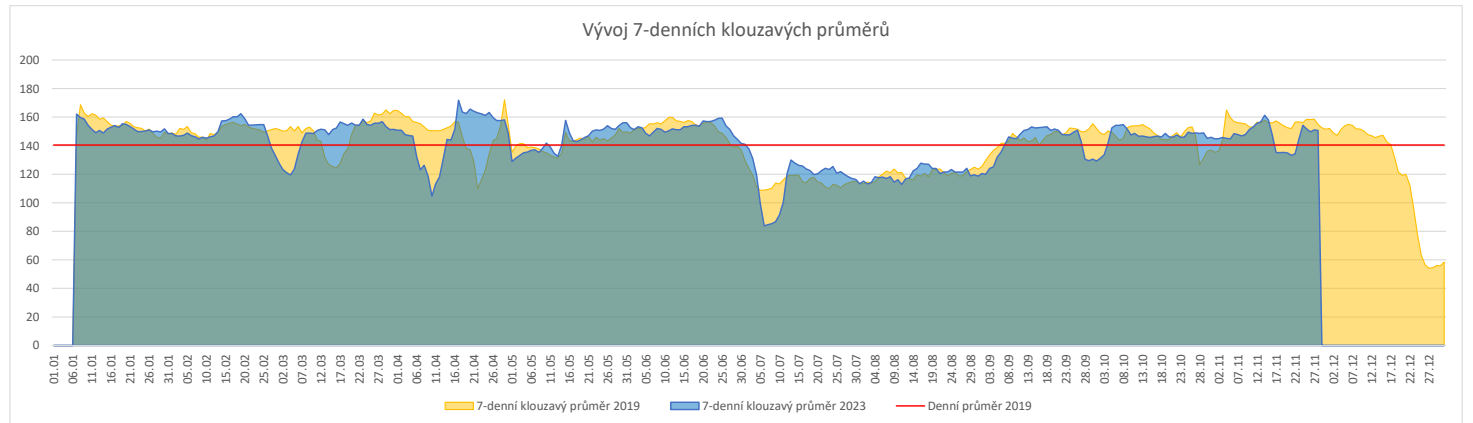
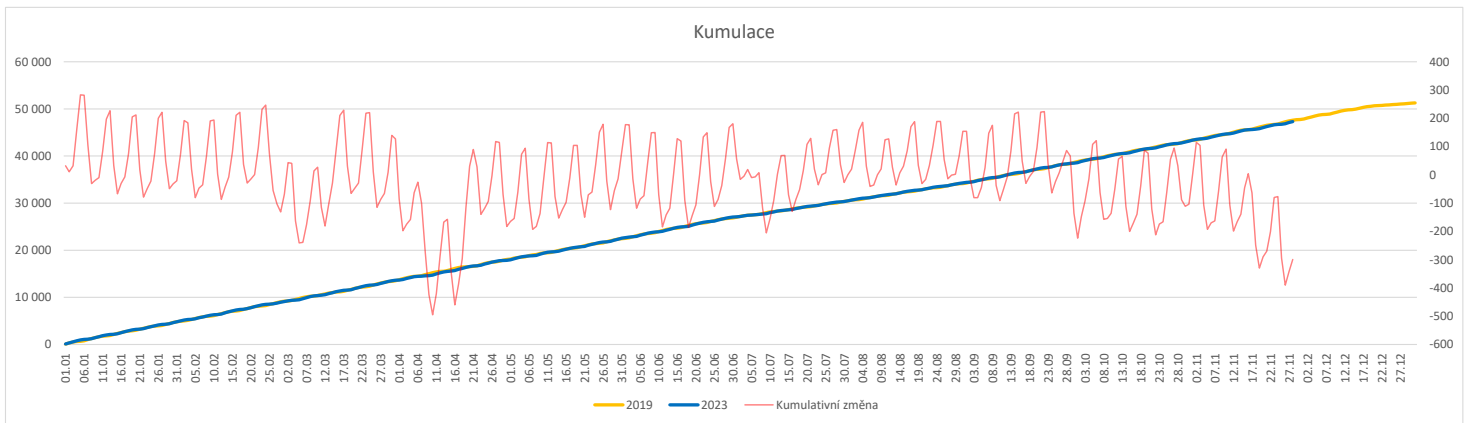


	Od počátku roku			Období posledních 30 dnů			Posledních 7 dní do 28.11.2023							Referenční cíl do konce roku	Týdenní navýšení			
	2023	2019	2023/2019	2023	2019	2023/2019	Pr7d23/Pr7d19	Út 28	Po 27	Ne 26	So 25	Pa 24	Čt 23			St 22		
<b>FNOL CELKEM - bez překladů vč. COVID+ (kliniky níže vč. překladů)</b>	<b>47 300</b>	<b>47 599</b>	<b>-299 99%</b>	<b>4 650</b>	<b>4 981</b>	<b>-331 93%</b>	<b>-4 97%</b>	<b>202</b>	<b>238</b>	<b>113</b>	<b>32</b>	<b>107</b>	<b>169</b>	<b>194</b>	<b>3 969</b>	<b>108%</b>	<b>60</b>	
<b>Chirurgické obory</b>	<b>23 422</b>	<b>24 214</b>	<b>-792 97%</b>	<b>2 312</b>	<b>2 517</b>	<b>-205 92%</b>	<b>-5 94%</b>	<b>98</b>	<b>117</b>	<b>69</b>	<b>12</b>	<b>37</b>	<b>93</b>	<b>93</b>	<b>2 537</b>	<b>145%</b>	<b>159</b>	
04 - I. chirurgická klinika	3 687	3 694	-7 100%	405	389	16 104%	1 106%	18	24	14	0	6	21	12	253	103%	2	
05 - II. chirurgická klinika - cévně-transplantační	1 624	1 634	-10 99%	163	179	-16 91%	0 100%	5	11	3	2	4	5	5	111	110%	2	
06 - Neurochirurgická klinika	1 681	1 649	32 102%	151	169	-18 89%	-0 93%	4	10	4	1	4	8	6	136	100%	0	
08 - Porodnicko-gynekologická klinika	3 484	3 946	-462 88%	300	404	-104 74%	-4 70%	12	10	4	4	5	9	17	785	243%	93	
10 - Dětská klinika (bez doprovodů)	4 304	4 267	37 101%	410	423	-13 97%	-1 90%	16	22	11	2	5	14	14	337	100%	0	
11 - Ortopedická klinika	2 828	2 584	244 109%	330	277	53 119%	3 134%	11	16	16	1	4	15	12	171	100%	0	
12 - Urologická klinika	1 760	1 979	-219 89%	180	203	-23 89%	-1 91%	10	10	7	1	3	6	6	359	256%	44	
13 - Otolaryngologická klinika	1 111	1 302	-191 85%	92	125	-33 74%	-1 83%	4	2	4	1	1	2	6	283	308%	39	
14 - Oční klinika	924	826	98 112%	86	79	7 109%	1 124%	9	2	2	0	0	4	4	62	100%	0	
25 - Klinika ústní, čelistní a obličejové chirurgie	965	1 120	-155 86%	98	128	-30 77%	-1 78%	3	3	1	0	4	5	5	237	289%	31	
31 - Traumatologická klinika	1 866	2 205	-339 85%	174	217	-43 80%	-2 70%	7	10	5	2	3	5	5	489	326%	68	
50 - Kardiochirurgická klinika	679	710	-31 96%	69	75	-6 92%	-0 94%	4	3	0	0	3	2	5	75	170%	7	
<b>Interní a komplementární obory</b>	<b>23 878</b>	<b>23 385</b>	<b>493 102%</b>	<b>2 338</b>	<b>2 464</b>	<b>-126 95%</b>	<b>1 101%</b>	<b>104</b>	<b>121</b>	<b>44</b>	<b>20</b>	<b>70</b>	<b>76</b>	<b>101</b>	<b>1 925</b>	<b>132%</b>	<b>0</b>	
01 - I. interní klinika - kardiologická	5 293	4 828	465 110%	525	487	38 108%	3 118%	21	20	19	2	11	17	33	419	100%	0	
02 - II. interní klinika gastroenterologie a geriatry	2 823	2 563	260 110%	292	264	28 111%	2 120%	17	8	9	4	14	8	7	242	100%	0	
03 - III. interní klinika - nefrologická, revmatologická a endokrinologická	2 596	2 726	-130 95%	245	282	-37 87%	-2 80%	8	15	2	6	6	4	10	353	158%	26	
07 - Klinika anesteziologie, resuscitace a intenzivní medicíny	1 466	1 675	-209 88%	136	166	-30 82%	0 103%	5	10	1	2	6	7	4	345	254%	42	
09 - Novorozenecké oddělení	2 009	2 331	-322 86%	178	236	-58 75%	-3 59%	7	6	4	2	3	9	3	529	256%	65	
16 - Klinika plicních nemocí a tuberkulózy	2 948	3 114	-166 95%	304	349	-45 87%	0 100%	13	19	3	0	14	9	16	398	172%	34	
17 - Neurologická klinika	2 588	2 594	-6 100%	253	293	-40 86%	-1 90%	13	13	5	2	13	9	8	224	103%	2	
18 - Klinika psychiatrie	1 077	1 175	-98 92%	102	122	-20 84%	0 100%	1	3	1	2	0	2	5	168	240%	20	
20 - Klinika chorob kožních a pohlavních	720	652	68 110%	68	80	-12 85%	0 106%	2	6	0	1	3	2	3	54	100%	0	
21 - Onkologická klinika	2 312	2 077	235 111%	204	234	-30 87%	-0 94%	10	14	0	0	8	9	9	194	100%	0	
22 - Klinika nukleární medicíny	349	308	41 113%	43	39	4 110%	-0 90%	2	4	0	0	0	0	3	17	100%	0	
26 - Oddělení rehabilitace	925	788	137 117%	100	83	17 120%	1 120%	5	12	0	0	2	2	3	33	100%	0	
30 - Oddělení geriatry	606	601	5 101%	62	55	7 113%	1 142%	0	4	0	0	4	4	5	54	100%	0	
32 - Hemato-onkologická klinika	881	1 041	-160 85%	82	97	-15 85%	1 135%	8	5	1	0	0	5	4	238	305%	32	
52 - Klinika infekčního lékařství	411	0	411 0%	59	0	59 0%	2 0%	4	3	0	1	1	1	1	2	0	0%	0


**Legenda:**

Denní report počtu pacientů přijatých k hospitalizaci čerpá z chorobopisů MEEDA.

Na úrovni kliniky obsahuje veškeré příjmy na lůžko dotčené kliniky, včetně hospitalizací přeložených z jiných klinik (ne však příjmy z jiných středisek v rámci dané kliniky).

Na úrovni FNOL celkem obsahuje pouze externí příjmy, vyloučeny jsou veškeré překlady v rámci FNOL.

Kumulativní počet pacientů přijatých k hospitalizaci od začátku roku je srovnáván se stejným obdobím referenčního roku. Ve stejné logice je srovnáván kumulativní počet posledních 30 dnů.

Ukazatel Pr7d23/Pr7d19: průměrný počet pacientů přijatých k hospitalizaci za posledních 7 dní aktuálního období je srovnán se 7-denním průměrem referenčního roku 2019.

Ukazatel 'Referenční cíl' do konce roku: vyjadřuje počet pacientů přijatých k hospitalizaci, který je nutno splnit do konce roku 2023 pro dosažení produkce referenčního roku 2019. Pokud byl vykázan v aktuálním roce do dne reportu vyšší objem péče, zůstává 'Referenční cíl' shodný s výkonností referenčního roku.

Referenční cíl se může lišit od 'produkčního cíle', který je uveden v měsíčním reportingu a reflektuje výsledky jednání hospodářských schůzek.

Ukazatel Týdenní navýšení: Navýšení týdenního počtu přijatých pacientů k hospitalizaci ve zbývajícím období do konce roku ke splnění 'Referenčního cíle'.

**Poznámka:**

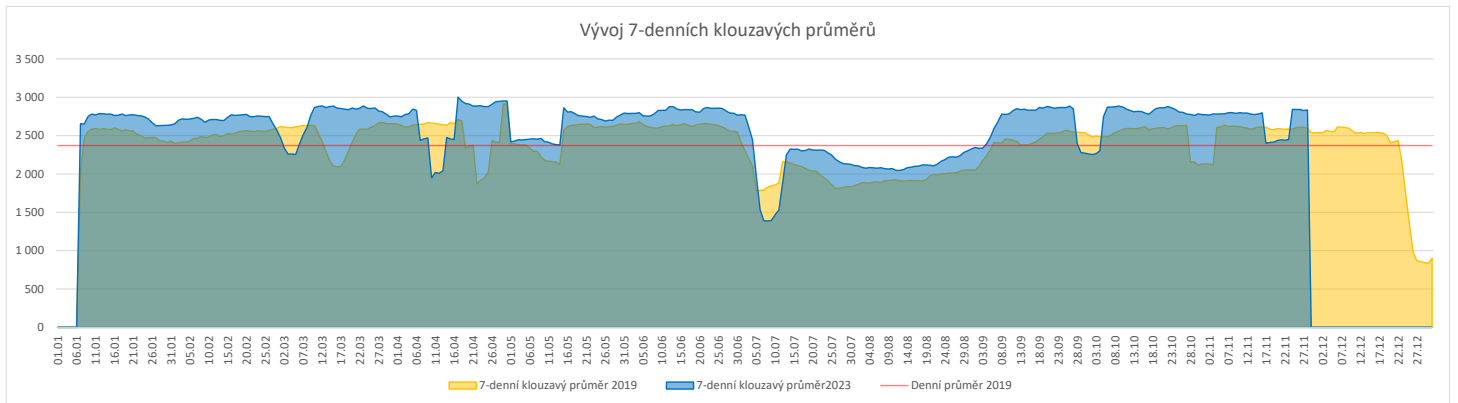
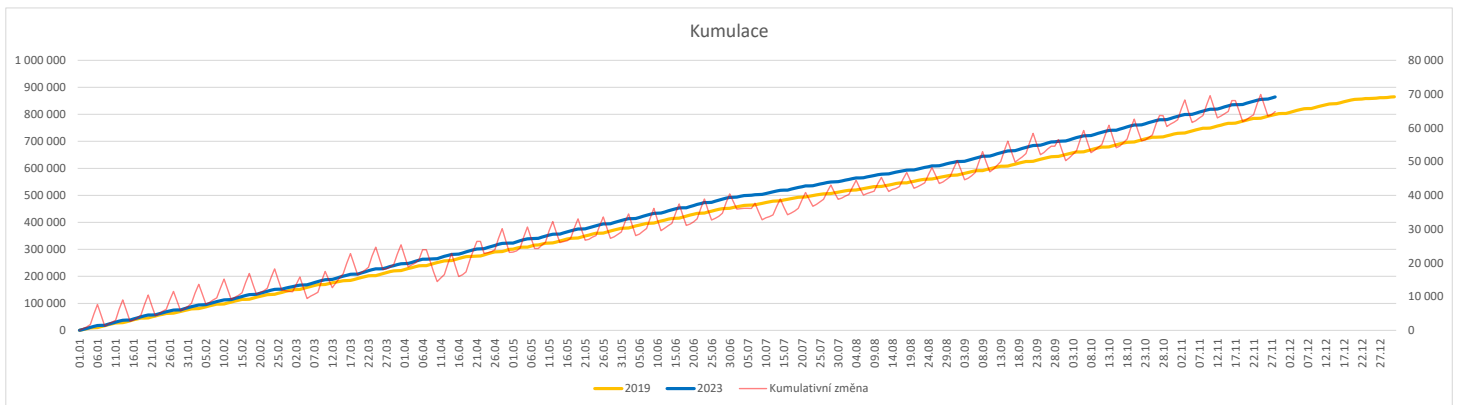
01 - I. interní klinika - kardiologická

V počtech přijatých pacientů nejsou započítány hodnoty covid+ oddělení Franze Josefa

07 - Klinika anesteziologie, resuscitace a intenzivní medicíny

V počtech přijatých pacientů jsou v roce 2019 započítáni pacienti z kliniky 59 - Oddělení intenzivní péče chirurgických oborů

	Od počátku roku				Období posledních 30 dnů				Posledních 7 dní do 28.11.2023							Referenční cíl do konce roku	Týdenní navýšení			
	2023	2019	2023/2019	108%	2023	2019	2023/2019	101%	Pr7d23/Pr7d19	Út 28	Po 27	Ne 26	So 25	Pa 24	Čt 23			St 22		
<b>FNOL CELKEM</b>	<b>864 792</b>	<b>799 846</b>	<b>64 946</b>	<b>108%</b>	<b>84 354</b>	<b>83 139</b>	<b>1 215</b>	<b>101%</b>	<b>236</b>	<b>109%</b>	<b>4 119</b>	<b>4 019</b>	<b>451</b>	<b>462</b>	<b>3 231</b>	<b>3 709</b>	<b>3 837</b>	<b>65 187</b>	<b>100%</b>	<b>0</b>
01 - I. interní klinika - kardiologická	26 296	26 844	-548	98%	2 762	2 913	-151	95%	12	113%	158	120	7	5	111	154	156	2 795	124%	110
02 - II. interní klinika gastroenterologická a geriatrická	31 348	24 691	6 657	127%	3 052	2 663	389	115%	22	128%	141	151	5	2	140	151	124	1 966	100%	0
03 - III. interní klinika - nefrologická, revmatologická a endokrinologická	44 048	39 215	4 833	112%	4 385	4 041	344	109%	15	112%	214	181	1	6	171	214	239	3 154	100%	0
04 - I. chirurgická klinika	23 694	22 593	1 101	105%	2 321	2 391	-70	97%	11	117%	115	100	17	11	72	114	119	1 860	100%	0
05 - II. chirurgická klinika - cévně-transplantační	11 515	11 026	489	104%	1 161	1 187	-26	98%	-2	95%	63	45	0	0	49	57	58	839	100%	0
06 - Neurochirurgická klinika	11 763	9 943	1 820	118%	1 176	1 022	154	115%	9	126%	32	71	2	2	72	58	63	784	100%	0
07 - Klinika anesteziologie, resuscitace a intenzivní medicíny	29 392	28 167	1 225	104%	2 910	3 113	-203	93%	0	100%	138	146	2	1	115	146	129	1 993	100%	0
08 - Porodnicko-gynekologická klinika	25 984	30 163	-4 179	86%	2 357	3 073	-716	77%	-17	82%	120	96	11	17	108	83	93	6 673	268%	836
09 - Novorozenecké oddělení	2 008	2 023	-15	99%	183	195	-12	94%	-1	88%	2	11	2	1	3	9	7	184	109%	3
10 - Dětská klinika	46 849	42 613	4 236	110%	4 506	4 690	-184	96%	5	103%	208	215	41	42	186	185	222	4 152	100%	0
11 - Ortopedická klinika	39 099	33 724	5 375	116%	3 902	3 749	153	104%	25	121%	164	239	16	2	191	167	214	2 637	100%	0
12 - Urologická klinika	34 028	34 646	-618	98%	3 510	3 881	-371	90%	-4	97%	182	169	0	0	132	148	160	3 207	124%	124
13 - Otolaryngologická klinika	44 125	33 201	10 924	133%	4 052	3 050	1 002	133%	29	129%	176	200	44	57	117	157	162	2 638	100%	0
14 - Oční klinika	40 722	37 589	3 133	108%	3 842	4 199	-357	91%	3	102%	193	230	26	23	162	159	180	2 875	100%	0
15 - Oddělení alergologie a kl. imun.	24 098	22 924	1 174	105%	2 482	2 526	-44	98%	-4	95%	114	120	0	0	104	105	101	1 847	100%	0
16 - Klinika plicních nemocí a tuberkulózy	28 764	26 788	1 976	107%	3 094	2 764	330	112%	18	121%	140	134	4	4	103	194	145	2 097	100%	0
17 - Neurologická klinika	20 549	22 196	-1 647	93%	2 041	2 235	-194	91%	6	109%	132	111	0	1	66	99	92	3 394	194%	330
18 - Klinika psychiatrie	18 067	15 593	2 474	116%	1 797	1 729	68	104%	-6	89%	80	101	3	4	10	17	107	1 469	100%	0
19 - Klinika pracovního lékařství	15 843	15 938	-95	99%	2 022	1 217	805	166%	32	190%	161	64	0	0	54	138	57	916	112%	19
20 - Klinika chorob kožních a pohlavních	38 455	35 046	3 409	110%	3 995	3 932	63	102%	1	101%	213	225	2	9	147	111	169	3 034	100%	0
21 - Onkologická klinika	68 826	54 838	13 988	126%	6 511	5 745	766	133%	60	137%	341	286	15	4	263	319	317	4 132	100%	0
22 - Klinika nukleární medicíny	2 561	3 008	-447	85%	251	378	-127	66%	-2	79%	21	4	0	1	15	14	5	693	282%	90
25 - Klinika ústní, čelistní a obličejové chirurgie	33 091	37 995	-4 904	87%	3 027	3 771	-744	80%	-28	78%	121	113	56	63	130	96	122	8 685	230%	981
26 - Oddělení rehabilitace	36 375	31 788	4 587	114%	3 708	3 386	322	110%	24	122%	185	205	2	6	151	184	179	2 632	100%	0
27 - Klinika tělovýchovného lékařství a kardiovaskulární rehabilitace	23 460	20 512	2 948	114%	2 051	2 072	-21	99%	14	125%	121	122	0	0	38	116	100	1 469	100%	0
28 - Ústav lékařské genetiky	6 008	6 785	-777	89%	570	580	-10	98%	1	104%	21	20	0	0	50	25	24	1 176	295%	156
29 - Oddělení plastické a estetické chirurgie	13 400	14 343	-943	93%	1 268	1 506	-238	84%	-2	96%	76	67	2	1	58	53	42	1 974	191%	189
30 - Oddělení geriatry	2 183	2 400	-217	91%	237	212	25	112%	0	100%	15	4	0	0	9	20	3	424	205%	44
31 - Traumatologická klinika	16 163	18 055	-1 892	90%	1 469	1 921	-452	76%	-10	83%	84	54	0	0	64	64	83	3 239	240%	379
32 - Hemato-onkologická klinika	24 914	24 098	816	103%	2 393	2 378	15	101%	12	116%	127	120	4	0	104	134	126	1 737	100%	0
33 - Oddělení klinické biochemie	1 247	1 108	139	113%	136	151	-15	90%	-1	81%	3	12	0	0	0	6	4	97	100%	0
35 - Transfúzní oddělení	359	197	162	182%	29	16	13	181%	1	350%	0	1	0	0	3	1	2	16	100%	0
36 - Oddělení klinické logopedie	811	485	326	167%	99	60	39	165%	1	177%	2	7	0	0	5	5	4	45	100%	0
39 - Oddělení klinické psychologie	6 909	6 143	766	112%	618	612	6	101%	-3	86%	18	30	1	0	33	22	27	455	100%	0
43 - Ústav farmakologie	306	327	-21	94%	41	35	6	117%	1	129%	2	2	0	0	6	5	3	43	195%	5
45 - Sociální oddělení	1 669	1 541	128	108%	165	165	0	100%	-2	73%	8	2	0	0	7	3	9	136	100%	0
50 - Kardiochirurgická klinika	8 076	5 712	2 364	141%	751	647	104	116%	5	123%	44	32	8	5	29	31	35	558	100%	0
52 - Klinika infekčního lékařství	519	0	519	0%	82	0	82	0%	4	0%	9	1	0	0	0	0	8	0	0%	0
60 - Oddělení urgentního příjmu	60 277	55 515	4 762	109%	5 336	4 925	411	108%	6	104%	173	208	180	195	153	135	147	5 453	100%	0
Očkovací centrum	2 166	577	1 589	375%	0	0	0	0%	0	0%	0	0	0	0	0	0	0	0	0%	0


**Legenda:**

Denní report počtu ambulantních vyšetření obsahuje všechny ambulantně ošetřené rodná čísla v daný den na konkrétní klinice.

Kumulativní počet ambulantních vyšetření od začátku roku je srovnáván se stejným obdobím referenčního roku. Ve stejné logice je srovnáván kumulativní počet posledních 30 dnů.

Ukazatel Pr7d23/Pr7d19: průměrný počet ambulantně vyšetřených pacientů za posledních 7 dní je srovnán se 7-denním průměrem referenčního roku 2019.

Ukazatel 'Referenční cíl' do konce roku: vyjadřuje počet ambulantně vyšetřených pacientů, který je nutno splnit do konce roku 2023 pro dosažení produkce referenčního roku 2019. Pokud byl vykázan v aktuálním roce do dne reportu vyšší objem péče, zůstává 'Referenční cíl' shodný s výkonností referenčního roku.

Referenční cíl se může lišit od 'produkčního cíle', který je uveden v měsíčním reportingu a reflektuje výsledky jednání hospodářských schůzek.

Ukazatel Týdenní navýšení: Navýšení týdenního počtu ambulantních vyšetření ve zbývajícím období do konce roku ke splnění 'Referenčního cíle'.

**Poznámka:**

07 - Klinika anesteziologie, resuscitace a intenzivní medicíny

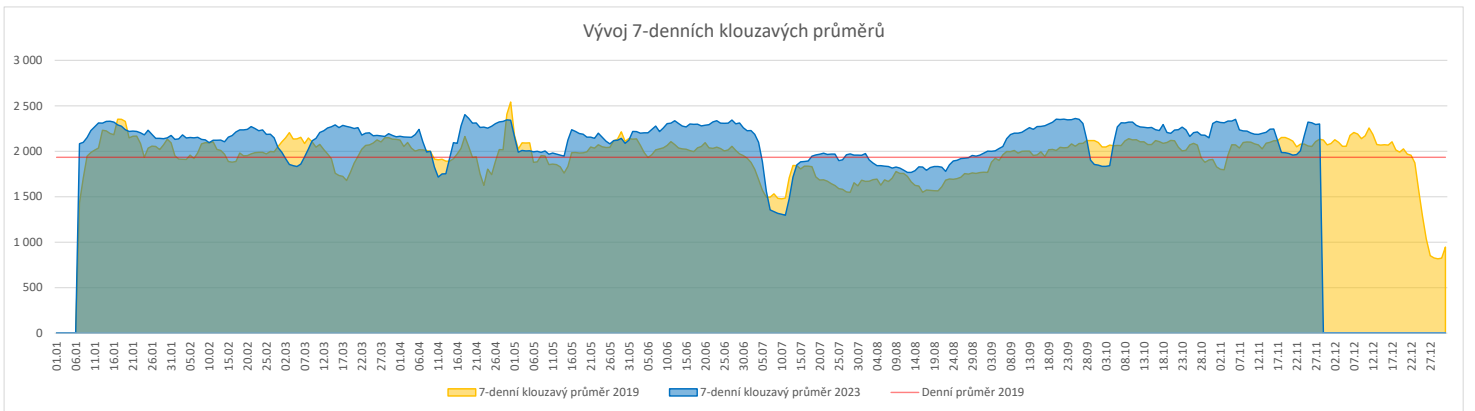
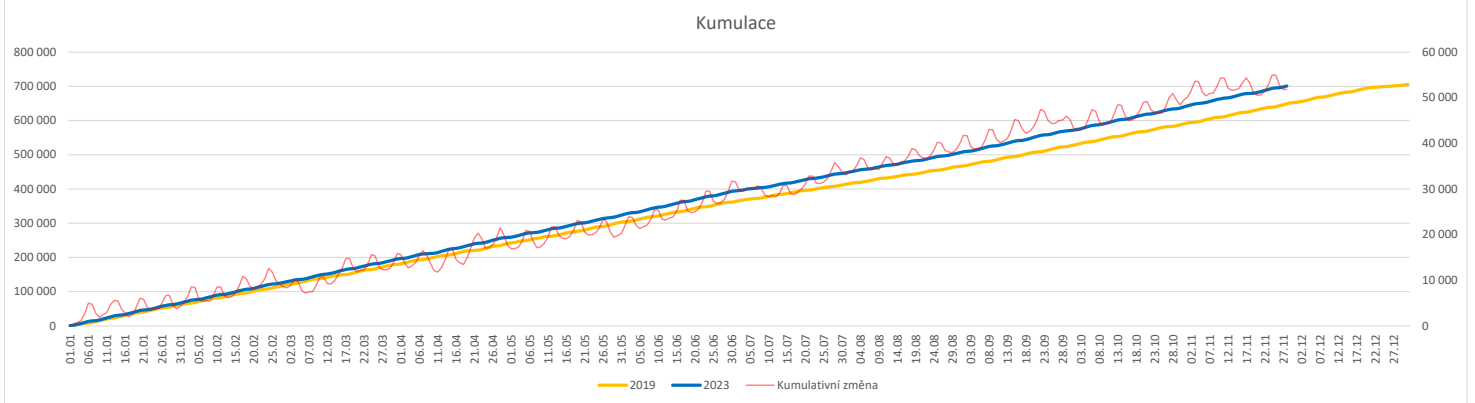
V počtech ambulantních vyšetření jsou v roce 2019 započítáni pacienti z kliniky 59 - Oddělení intenzivní péče chirurgických oborů

60 - Oddělení urgentního příjmu

V počtech ambulantních vyšetření nejsou započítány vyšetření na pracovištích Antigenní testy a Odběrové místo.

**Vývoj počtu laboratorních výkonů evidovaných v OpenLIMS a žádanků evidovaných v LIMS (RČ/den/klinika) k datu 28.11.2023**

	Od počátku roku				Období posledních 30 dnů				Posledních 7 dní do 28.11.2023							Referenční cíl do konce roku	Týdenní navýšení			
	2023	2019	2023/2019		2023	2019	2023/2019		Pr7d23/Pr7d19	Út 28	Po 27	Ne 26	So 25	Pa 24	Čt 23			St 22		
<b>FNOL CELKEM</b>	<b>673 499</b>	<b>628 376</b>	<b>45 123</b>	<b>107%</b>	<b>64 379</b>	<b>63 831</b>	<b>548</b>	<b>101%</b>	<b>167</b>	<b>108%</b>	<b>2 814</b>	<b>1 776</b>	<b>558</b>	<b>1 718</b>	<b>2 629</b>	<b>3 059</b>	<b>2 843</b>	<b>56 504</b>	<b>87%</b>	<b>0</b>
28 - Ústav lékařské genetiky	2 730	2 203	527	124%	308	211	97	146%	6	242%	17	12	0	0	16	13	17	151	100%	0
32 - Hemato-onkologická klinika	233 799	216 358	17 441	108%	22 124	22 431	-307	99%	0	100%	965	1 004	218	226	882	905	977	18 477	100%	0
33 - Oddělení klinické biochemie	325 641	308 390	17 251	106%	30 965	30 972	-7	100%	82	108%	1 400	267	264	1 362	1 319	1 704	1 340	27 133	100%	0
35 - Transfuzní oddělení	20 911	21 439	-528	98%	1 854	2 047	-193	91%	-12	81%	28	36	36	62	76	73	60	2 452	127%	106
38 - Ústav soudního lékařství a medicínského práva	4 073	3 042	1 031	134%	416	403	13	103%	9	175%	0	32	0	0	3	0	112	361	100%	0
40 - Ústav mikrobiologie	86 345	76 944	9 401	112%	8 712	7 767	945	112%	41	117%	404	425	40	68	333	364	337	6 232	100%	0


**Legenda:**

Denní report obsahuje množství laboratorních výkonů ve vyjádření RČ/den/klinika evidovaných v systému OpenLIMS.

U klinik 28 a 40 jsou zdrojem obdržené žádanky ve vyjádření RČ/den/klinika evidovaných v systému LIMS.

Kumulativní počet laboratorních výkonů od začátku roku je srovnáván se stejným obdobím referenčního roku. Ve stejné logice je srovnáván kumulativní počet posledních 30 dnů.

Ukazatel Pr7d23/Pr7d19: průměrný počet laboratorních výkonů za posledních 7 dní je srovnán se 7-denním průměrem referenčního roku 2019.

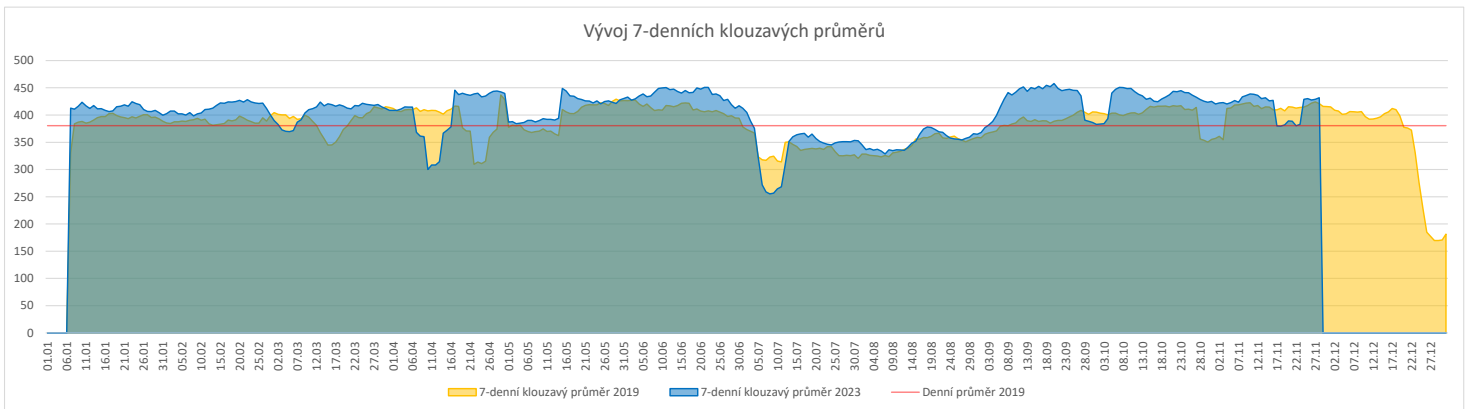
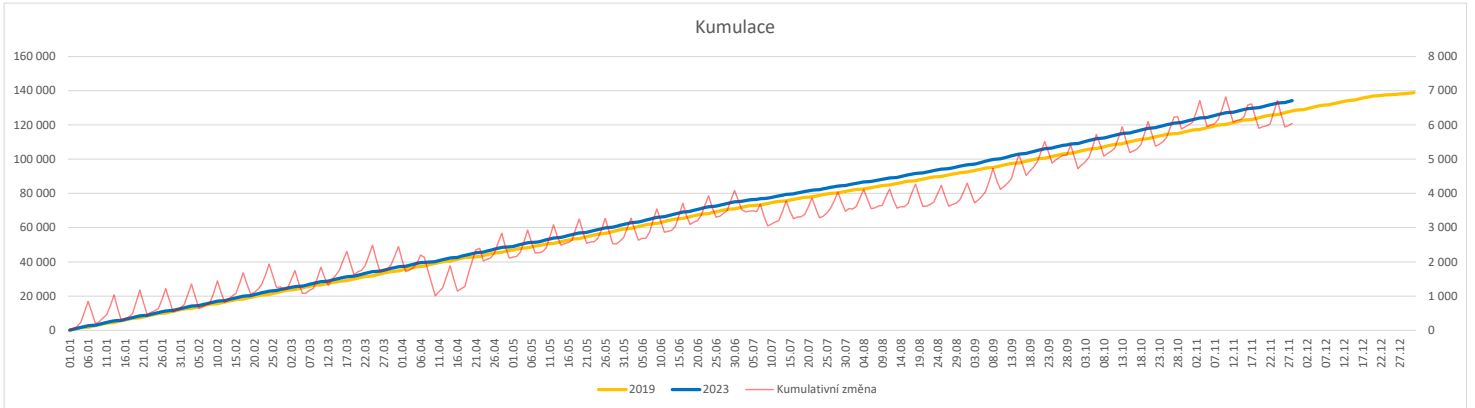
Ukazatel 'Referenční cíl' do konce roku: vyjadřuje počet laboratorních výkonů, který je nutno splnit do konce roku 2023 pro dosažení produkce referenčního roku 2019. Pokud byl vykázan v aktuálním roce do dne reportu vyšší objem péče, zůstává 'Referenční cíl' shodný s výkonností referenčního roku.

Referenční cíl se může lišit od 'produkčního cíle', který je uveden v měsíčním reportingu a reflektuje výsledky jednání hospodářských schůzek.

Ukazatel Týdenní navýšení: Navýšení týdenního počtu laboratorních výkonů ve zbývajícím období do konce roku ke splnění 'Referenčního cíle'.

**Vývoj počtu RDG vyšetření (RČ/den/klinika) k datu 28.11.2023**

	Od počátku roku				Období posledních 30 dnů			Posledních 7 dní do 28.11.2023							Referenční cíl do konce roku	Týdenní navýšení				
	2023	2019	2023/2019	105%	2023	2019	2023/2019	99%	Pr7d23/Pr7d19	Út 28	Po 27	Ne 26	So 25	Pa 24			Čt 23	St 22		
<b>FNOL CELKEM</b>	<b>134 306</b>	<b>128 203</b>	<b>6 103</b>	<b>105%</b>	<b>12 987</b>	<b>13 180</b>	<b>-193</b>	<b>99%</b>	<b>11</b>	<b>103%</b>	<b>553</b>	<b>602</b>	<b>153</b>	<b>173</b>	<b>500</b>	<b>536</b>	<b>506</b>	<b>10 670</b>	<b>100%</b>	<b>0</b>
22 - Klinika nukleární medicíny	9 145	9 619	-474	95%	984	1 009	-25	98%	0	101%	47	50	0	0	49	58	33	1 132	172%	95
34 - Radiologická klinika	125 161	118 584	6 577	106%	12 003	12 171	-168	99%	10	103%	506	552	153	173	451	478	473	10 012	100%	0


**Legenda:**

Denní report obsahuje množství RDG výkonů ve vyjádření RČ/den/klinika.

Kumulativní počet RDG výkonů od začátku roku je srovnáván se stejným obdobím referenčního roku. Ve stejné logice je srovnáván kumulativní počet posledních 30 dní.

Ukazatel Pr7d23/Pr7d19: průměrný počet RDG výkonů za posledních 7 dní je srovnán se 7-denním průměrem referenčního roku 2019.

Ukazatel 'Referenční cíl' do konce roku: vyjadřuje počet RDG výkonů, který je nutno splnit do konce roku 2023 pro dosažení produkce referenčního roku 2019. Pokud byl vykázan v aktuálním roce do dne reportu vyšší objem péče, zůstává 'Referenční cíl' shodný s výkonností referenčního roku.

Referenční cíl se může lišit od 'produkčního cíle', který je uveden v měsíčním reportingu a reflektuje výsledky jednání hospodářských schůzek.

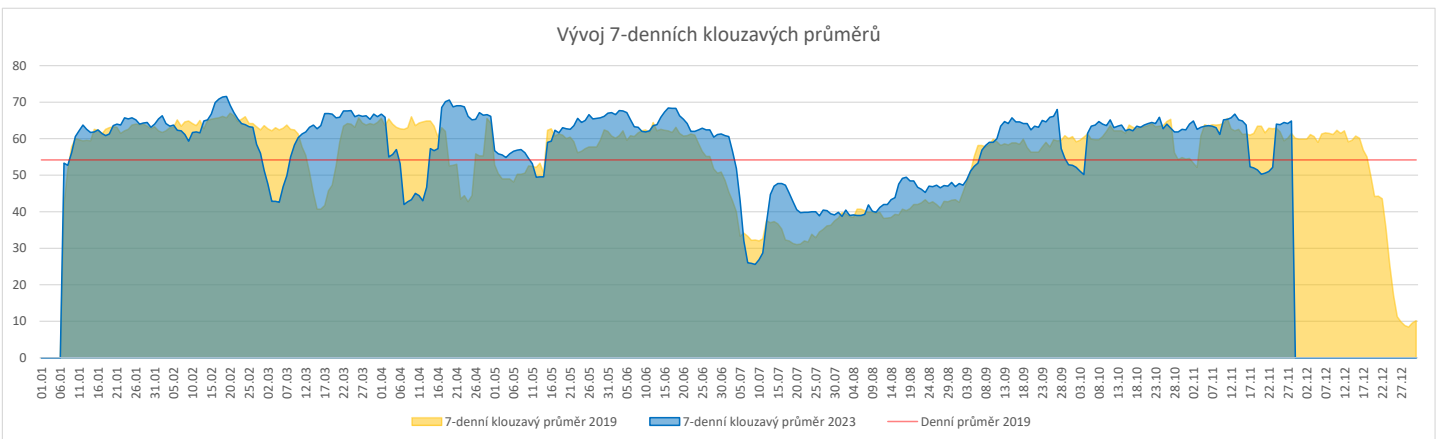
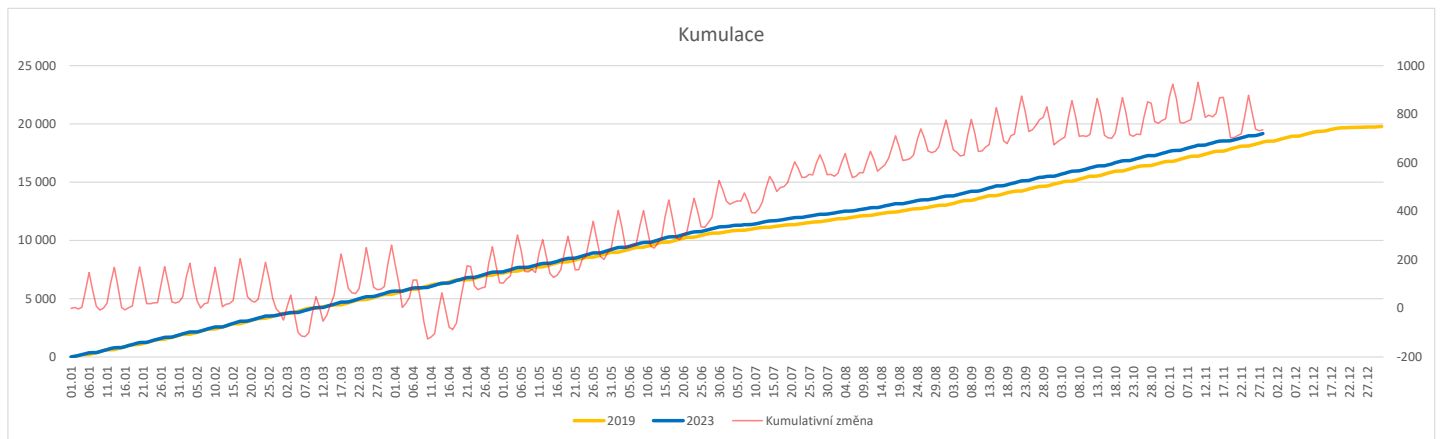
Ukazatel Týdenní navýšení: Navýšení týdenního počtu RDG výkonů ve zbývajícím období do konce roku ke splnění 'Referenčního cíle'.

**Poznámka:**

34 - Radiologická klinika

V počtech RDG vyšetření nejsou započítána mamografická vyšetření.

	Od počátku roku				Období posledních 30 dnů				Posledních 7 dní do 28.11.2023							Referenční cíl do konce roku	Týdenní navýšení			
	2023	2019	2023/2019	%	2023	2019	2023/2019	%	Pr7d23/Pr7d19	Út 28	Po 27	Ne 26	So 25	Pa 24	Čt 23			St 22		
<b>FNOL CELKEM (pouze celková anestezie, bez klinik s počtem 0 v roce 2019)</b>	<b>18 239</b>	<b>17 663</b>	<b>576</b>	<b>103%</b>	<b>1 714</b>	<b>1 829</b>	<b>-115</b>	<b>94%</b>												
<b>Celkem operace evidované v MEDIX</b>	<b>27 678</b>	<b>18 827</b>	<b>8 851</b>	<b>147%</b>	<b>2 711</b>	<b>2 041</b>	<b>670</b>	<b>133%</b>	<b>33</b>	<b>152%</b>	<b>132</b>	<b>127</b>	<b>18</b>	<b>9</b>	<b>126</b>	<b>125</b>	<b>127</b>	<b>1 360</b>	<b>100%</b>	<b>0</b>
01 - I. interní klinika - kardiologická	5 109	1	5 108	####	509	1	508	50900%	19	13400%	26	25	7	1	22	28	25	0	0%	0
02 - II. interní klinika gastroenterologická a geriatrická	851	0	851	0%	86	0	86	0%	3	0%	4	6	0	0	4	2	2	0	0%	0
04 - I. chirurgická klinika	3 240	3 010	230	108%	340	322	18	106%	2	118%	19	14	2	0	20	15	15	207	100%	0
05 - II. chirurgická klinika - cévně-transplantační	1 236	1 158	78	107%	126	131	-5	96%	-0	96%	5	6	1	0	4	5	2	80	100%	0
06 - Neurochirurgická klinika	1 667	1 623	44	103%	139	167	-28	83%	0	103%	6	6	2	3	7	7	6	144	100%	0
08 - Porodnicko-gynekologická klinika	2 171	2 326	-155	93%	195	251	-56	78%	-1	83%	13	5	2	3	2	13	10	329	189%	31
10 - Dětská klinika	326	327	-1	100%	27	35	-8	77%	-0	88%	0	0	0	0	0	0	7	26	104%	1
11 - Ortopedická klinika	3 108	2 694	414	115%	338	311	27	109%	3	135%	17	17	1	0	13	14	22	188	100%	0
12 - Urologická klinika	1 784	1 830	-46	97%	187	210	-23	89%	-1	86%	9	6	1	1	13	7	5	174	136%	10
13 - Otolaryngologická klinika	1 579	1 411	168	112%	140	146	-6	96%	1	135%	6	10	0	0	8	7	4	83	100%	0
14 - Oční klinika	247	225	22	110%	26	32	-6	81%	0	150%	0	3	0	0	0	3	0	16	100%	0
16 - Klinika plicních nemocí a tuberkulózy	179	0	179	0%	19	0	19	0%	1	0%	0	2	0	0	0	0	3	0	0%	0
21 - Onkologická klinika	37	0	37	0%	0	0	0	0%	0	0%	0	0	0	0	0	0	0	0	0%	0
25 - Klinika ústní, želistní a obličejové chirurgie	995	518	477	192%	86	60	26	143%	2	217%	5	3	0	0	9	6	3	44	100%	0
29 - Oddělení plastické a estetické chirurgie	2 026	689	1 337	294%	197	83	114	237%	4	235%	10	12	0	0	9	9	7	38	100%	0
31 - Traumatologická klinika	1 981	2 023	-42	98%	199	199	0	100%	-1	85%	6	9	2	1	9	3	9	199	127%	9
34 - Radiologická klinika	328	47	281	698%	16	1	15	1600%	1	0%	1	0	0	0	1	0	4	1	100%	0
47 - Centrální operační sály	54	266	-212	20%	5	20	-15	25%	-1	20%	1	0	0	0	0	0	0	230	1278%	43
50 - Kardiochirurgická klinika	759	679	80	112%	76	72	4	106%	1	162%	4	3	0	0	5	3	6	57	100%	0


**Legenda:**

Denní report počtu operací obsahuje všechny uvedeným oddělením prováděné operace v daný den na sálech, které jsou evidované v MEDIX.

Kumulativní počet operací od začátku roku je srovnáván se stejným obdobím referenčního roku. Ve stejné logice je srovnáván kumulativní počet posledních 30 dnů.

Ukazatel Pr7d23/Pr7d19: průměrný počet operací za posledních 7 dní je srovnán se 7-denním průměrem referenčního roku 2019.

Ukazatel 'Referenční cíl' do konce roku: vyjadřuje počet operací, který je nutno splnit do konce roku 2023 pro dosažení produkce referenčního roku 2019. Pokud byl vykázan v aktuálním roce do dne reportu vyšší objem péče, zůstává 'Referenční cíl' shodný s výkonností referenčního roku.

Referenční cíl' se může lišit od 'produkčního cíle', který je uveden v měsíčním reportingu a reflektuje výsledky jednání hospodářských schůzek.

Ukazatel Týdenní navýšení: Navýšení týdenního počtu operací ve zbývajícím období do konce roku ke splnění 'Referenčního cíle'.

Ukazatel FNOL celkem nezahrnuje kliniky, které měly v referenčním roce počet operací v MEDIX 0 a které neproběhly v celkové anestezii.

### Využití operačních sálů dětské kliniky dle operujících klinik k datu 28.11.2023

	Od počátku roku				Období posledních 30 dnů				Posledních 7 dní od do 28.11.2023								Referenční cíl do konce roku	Týdenní navýšení		
	2023	2019	2023/2019		2023	2019	2023/2019		Pr7d/Pr7d	Út 28	Po 27	Ne 26	So 25	Pa 24	Čt 23	St 22				
<b>FNOL CELKEM</b>	<b>1 855</b>	<b>1 651</b>	<b>204</b>	<b>112%</b>	<b>204</b>	<b>194</b>	<b>10</b>	<b>105%</b>	<b>35</b>	<b>369%</b>	<b>7</b>	<b>10</b>	<b>0</b>	<b>0</b>	<b>12</b>	<b>9</b>	<b>10</b>	<b>79</b>	<b>100%</b>	<b>0</b>
04 - I. chirurgická klinika	283	320	-37	88%	32	39	-7	82%	-2	125%	0	0	0	0	1	4	0	53	331%	8
05 - II. chirurgická klinika - cévně-transplantační	4	17	-13	24%	1	0	1	0%	0	0%	0	0	0	0	0	0	0	13	0%	3
06 - Neurochirurgická klinika	0	0	0	0%	0	0	0	0%	0	0%	0	0	0	0	0	0	0	0	0%	0
08 - Porodnicko-gynekologická klinika	0	0	0	0%	0	0	0	0%	0	0%	0	0	0	0	0	0	0	0	0%	0
10 - Dětská klinika	326	327	-1	100%	27	35	-8	77%	-1	140%	0	0	0	0	0	0	7	18	106%	1
11 - Ortopedická klinika	100	38	62	263%	11	7	4	157%	3	0%	0	0	0	0	0	0	3	7	100%	0
12 - Urologická klinika	410	411	-1	100%	45	57	-12	79%	-6	275%	3	0	0	0	4	4	0	27	104%	1
13 - Otolaryngologická klinika	511	349	162	146%	61	31	30	197%	13	0%	4	6	0	0	7	1	0	0	0%	0
14 - Oční klinika	88	65	23	135%	10	10	0	100%	0	0%	0	0	0	0	0	0	0	10	100%	0
25 - Klinika ústní, čelistní a obličejové chirurgie	2	4	-2	50%	1	0	1	0%	0	0%	0	0	0	0	0	0	0	2	0%	1
29 - Oddělení plastické a estetické chirurgie	85	85	0	100%	11	9	2	122%	-1	0%	0	4	0	0	0	0	0	2	100%	0
31 - Traumatologická klinika	44	35	9	126%	5	6	-1	83%	-1	0%	0	0	0	0	0	0	0	1	100%	0
47 - Centrální operační sály	2	0	2	0%	0	0	0	0%	0	0%	0	0	0	0	0	0	0	0	0%	0
50 - Kardiochirurgická klinika	0	0	0	0%	0	0	0	0%	0	0%	0	0	0	0	0	0	0	0	0%	0

