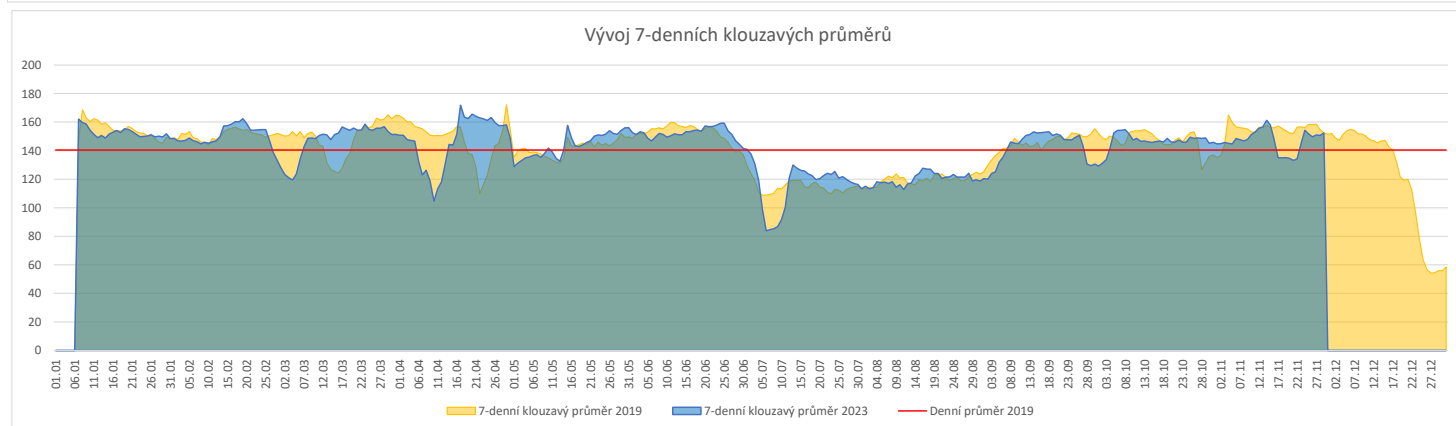
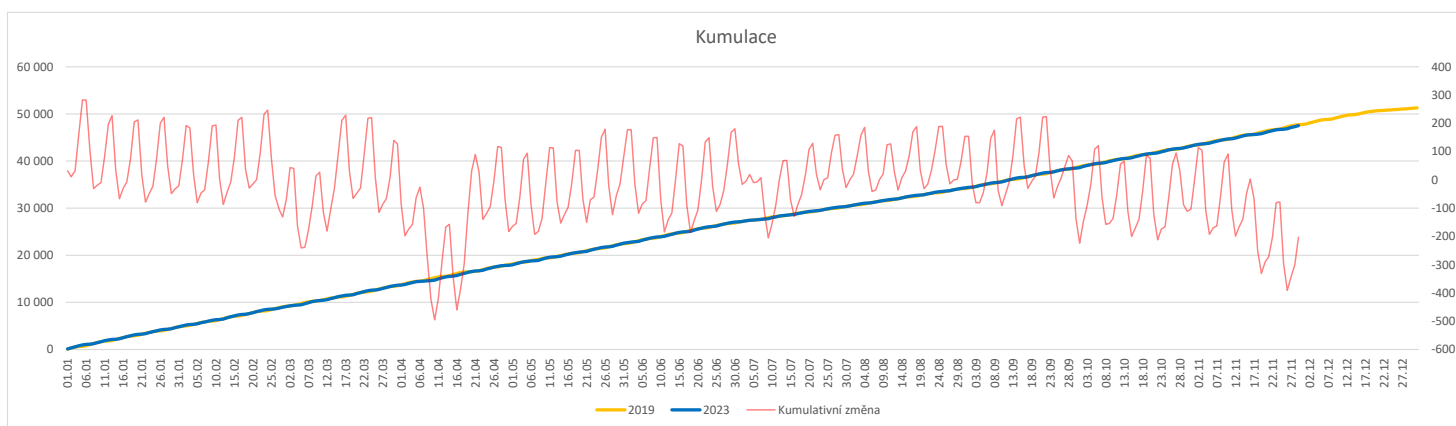


	Od počátku roku			Období posledních 30 dnů			Posledních 7 dní do 29.11.2023							Referenční cíl do konce roku	Týdenní navýšení		
	2023	2019	2023/2019	2023	2019	2023/2019	Pr7d23/Pr7d19	St 29	Út 28	Po 27	Ne 26	So 25	Pa 24			Čt 23	
FNOL CELKEM - bez překladů vč. COVID+ (kliniky níže vč. překladů)	47 505	47 708	-203 100%	4 742	4 857	-115 98%	-0 100%	206	202	238	113	32	107	169	3 764	106%	41
Chirurgické obory	23 527	24 254	-727 97%	2 343	2 436	-93 96%	-1 98%	106	98	117	69	12	37	93	2 432	143%	146
04 - I. chirurgická klinika	3 700	3 698	2 100%	405	371	34 109%	1 109%	13	18	24	14	0	6	21	242	100%	0
05 - II. chirurgická klinika - cévně-transplantační	1 633	1 637	-4 100%	166	172	-6 97%	1 118%	9	5	11	3	2	4	5	102	104%	1
06 - Neurochirurgická klinika	1 688	1 653	35 102%	155	163	-8 95%	0 100%	7	4	10	4	1	4	8	132	100%	0
08 - Porodnicko-gynekologická klinika	3 500	3 958	-458 88%	311	398	-87 78%	-4 70%	16	12	10	4	4	5	9	769	247%	92
10 - Dětská klinika (bez doprovodů)	4 322	4 272	50 101%	415	405	10 102%	0 100%	19	16	22	11	2	5	14	332	100%	0
11 - Ortopedická klinika	2 845	2 585	260 110%	334	265	69 126%	3 140%	17	11	16	16	1	4	15	170	100%	0
12 - Urologická klinika	1 763	1 985	-222 89%	178	199	-21 89%	-1 83%	3	10	10	7	1	3	6	356	266%	45
13 - Otolaryngologická klinika	1 116	1 303	-187 86%	92	123	-31 75%	-0 90%	5	4	2	4	1	1	2	278	305%	38
14 - Oční klinika	932	830	102 112%	92	81	11 114%	1 132%	8	9	2	2	0	0	4	58	100%	0
25 - Klinika ústní, čelistní a obličejové chirurgie	972	1 123	-151 87%	104	126	-22 83%	-0 92%	7	3	3	1	0	4	5	230	291%	31
31 - Traumatologická klinika	1 873	2 206	-333 85%	172	213	-41 81%	-2 76%	7	7	10	5	2	3	5	482	323%	67
50 - Kardiochirurgická klinika	683	713	-30 96%	72	76	-4 95%	-0 89%	4	4	3	0	0	3	2	71	173%	6
Interní a komplementární obory	23 978	23 454	524 102%	2 399	2 421	-22 99%	1 102%	100	104	121	44	20	70	76	1 856	131%	0
01 - I. interní klinika - kardiologická	5 326	4 840	486 110%	543	485	58 112%	3 123%	33	21	20	19	2	11	17	407	100%	0
02 - II. interní klinika gastroenterologie a geriatry	2 831	2 577	254 110%	291	267	24 109%	2 119%	8	17	8	9	4	14	8	228	100%	0
03 - III. interní klinika - nefrologická, revmatologická a endokrinologická	2 608	2 735	-127 95%	252	279	-27 90%	-2 78%	12	8	15	2	6	6	4	341	159%	26
07 - Klinika anesteziologie, resuscitace a intenzivní medicíny	1 473	1 681	-208 88%	142	170	-28 84%	0 106%	7	5	10	1	2	6	7	338	260%	42
09 - Novorozenecké oddělení	2 013	2 338	-325 86%	178	235	-57 76%	-3 64%	4	7	6	4	2	3	9	525	263%	65
16 - Klinika plicních nemocí a tuberkulózy	2 960	3 125	-165 95%	315	341	-26 92%	0 101%	12	13	19	3	0	14	9	386	175%	33
17 - Neurologická klinika	2 594	2 599	-5 100%	254	285	-31 89%	-1 90%	6	13	13	5	2	13	9	218	102%	1
18 - Klinika psychiatrie	1 082	1 176	-94 92%	106	117	-11 91%	0 127%	5	1	3	1	2	0	2	163	236%	19
20 - Klinika chorob kožních a pohlavních	722	652	70 111%	70	75	-5 93%	0 107%	2	2	6	0	1	3	2	54	100%	0
21 - Onkologická klinika	2 321	2 086	235 111%	213	227	-14 94%	-1 88%	9	10	14	0	0	8	9	185	100%	0
22 - Klinika nukleární medicíny	353	308	45 115%	47	35	12 134%	0 100%	4	2	4	0	0	0	0	17	100%	0
26 - Oddělení rehabilitace	927	789	138 117%	102	77	25 132%	0 115%	2	5	12	0	0	2	2	32	100%	0
30 - Oddělení geriatry	607	604	3 100%	63	55	8 115%	0 108%	1	0	4	0	0	4	4	51	100%	0
32 - Hemato-onkologická klinika	886	1 046	-160 85%	86	100	-14 86%	1 120%	5	8	5	1	0	0	5	233	319%	32
52 - Klinika infekčního lékařství	412	0	412 0%	60	0	60 0%	2 0%	1	4	3	0	1	1	1	0	0%	0


Legenda:

Denní report počtu pacientů přijatých k hospitalizaci čerpá z chorobopisů MEEDA.

Na úrovni kliniky obsahuje veškeré příjmy na lůžko dotčené kliniky, včetně hospitalizací přeložených z jiných klinik (ne však příjmy z jiných středisek v rámci dané kliniky).

Na úrovni FNOL celkem obsahuje pouze externí příjmy, vyloučeny jsou veškeré překlady v rámci FNOL.

Kumulativní počet pacientů přijatých k hospitalizaci od začátku roku je srovnáván se stejným obdobím referenčního roku. Ve stejné logice je srovnáván kumulativní počet posledních 30 dnů.

Ukazatel Pr7d23/Pr7d19: průměrný počet pacientů přijatých k hospitalizaci za posledních 7 dní aktuálního období je srovnáván se 7-denním průměrem referenčního roku 2019.

Ukazatel 'Referenční cíl' do konce roku: vyjadřuje počet pacientů přijatých k hospitalizaci, který je nutno splnit do konce roku 2023 pro dosažení produkce referenčního roku 2019. Pokud byl vykázan v aktuálním roce do dne reportu vyšší objem péče, zůstává 'Referenční cíl' shodný s výkonností referenčního roku.

Referenční cíl se může lišit od 'produkčního cíle', který je uveden v měsíčním reportingu a reflektuje výsledky jednání hospodářských schůzek.

Ukazatel Týdenní navýšení: Navýšení týdenního počtu přijatých pacientů k hospitalizaci ve zbývajícím období do konce roku ke splnění 'Referenčního cíle'.

Poznámka:

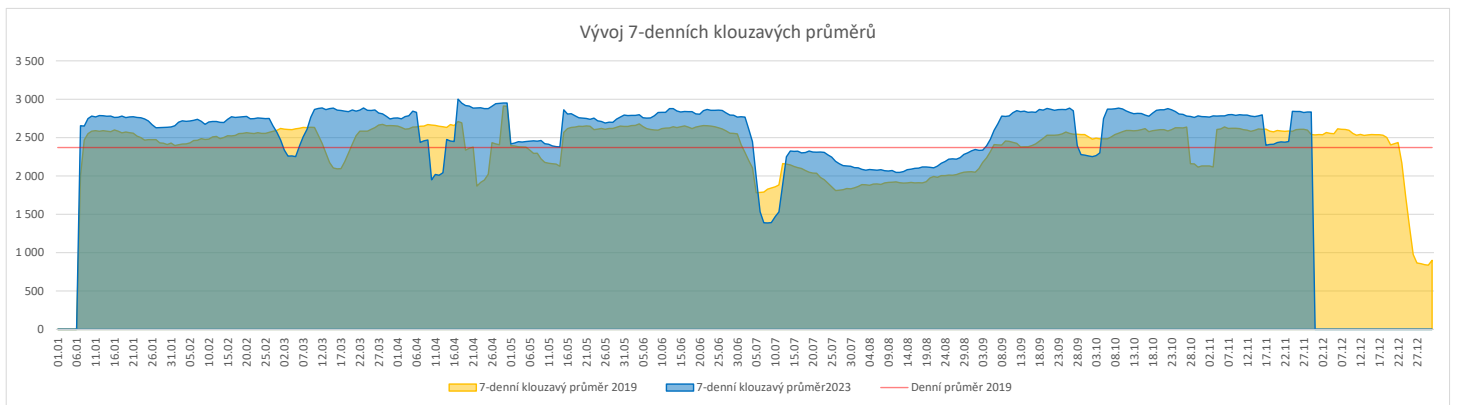
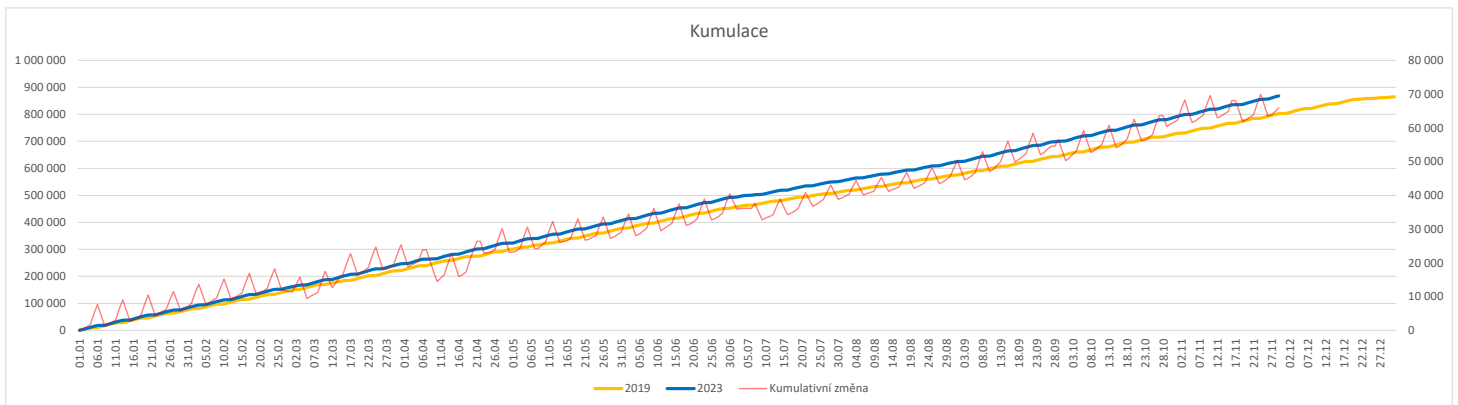
01 - I. interní klinika - kardiologická

V počtech přijatých pacientů nejsou započítány hodnoty covid+ oddělení Franze Josefa

07 - Klinika anesteziologie, resuscitace a intenzivní medicíny

V počtech přijatých pacientů jsou v roce 2019 započítáni pacienti z kliniky 59 - Oddělení intenzivní péče chirurgických oborů

	Od počátku roku				Období posledních 30 dnů				Posledních 7 dní do 29.11.2023							Referenční cíl do konce roku	Týdenní navýšení			
	2023	2019	2023/2019	108%	2023	2019	2023/2019	107%	Pr7d23/Pr7d19	St 29	Út 28	Po 27	Ne 26	So 25	Pa 24			Čt 23		
FNOL CELKEM	868 639	802 563	66 076	108%	87 772	82 253	5 519	107%	295	112%	3 847	4 119	451	462	3 231	3 709	62 470	100%	0	
01 - I. interní klinika - kardiologická	26 443	26 915	-472	98%	2 904	2 882	22	101%	13	115%	147	158	120	7	5	111	154	2 648	122%	95
02 - II. interní klinika gastroenterologická a geriatrická	31 501	24 774	6 727	127%	3 200	2 622	578	122%	30	140%	153	141	151	5	2	140	151	1 883	100%	0
03 - III. interní klinika - nefrologická, revmatologická a endokrinologická	44 290	39 391	4 899	112%	4 625	4 122	503	112%	17	113%	242	214	181	1	6	171	214	2 978	100%	0
04 - I. chirurgická klinika	23 789	22 684	1 105	105%	2 398	2 383	15	101%	8	113%	95	115	100	17	11	72	114	1 769	100%	0
05 - II. chirurgická klinika - cévně-transplantační	11 575	11 080	495	104%	1 220	1 179	41	103%	0	100%	60	63	45	0	0	49	57	785	100%	0
06 - Neurochirurgická klinika	11 817	9 966	1 851	119%	1 230	1 016	214	121%	9	127%	54	32	71	2	2	72	58	761	100%	0
07 - Klinika anesteziologie, resuscitace a intenzivní medicíny	29 518	28 282	1 236	104%	3 034	3 096	-62	98%	2	102%	126	138	146	2	1	115	146	1 878	100%	0
08 - Porodnicko-gynekologická klinika	26 075	30 282	-4 207	86%	2 435	3 073	-638	79%	-16	83%	91	120	96	11	17	108	83	6 582	277%	842
09 - Novorozenecké oddělení	2 015	2 023	-8	100%	190	194	-4	98%	0	100%	7	2	11	2	1	3	9	177	105%	2
10 - Dětská klinika	47 045	42 747	4 298	110%	4 668	4 607	61	101%	2	102%	196	208	215	41	42	186	185	4 018	100%	0
11 - Ortopedická klinika	39 302	33 861	5 441	116%	4 092	3 702	390	111%	25	122%	203	164	239	16	2	191	167	2 500	100%	0
12 - Urologická klinika	34 190	34 804	-614	98%	3 672	3 888	-216	94%	-7	94%	162	182	169	0	0	132	148	3 045	125%	123
13 - Otolaryngologická klinika	44 274	33 296	10 978	133%	4 150	3 012	1 138	138%	30	131%	149	176	200	44	57	117	157	2 543	100%	0
14 - Oční klinika	40 908	37 669	3 239	109%	3 997	4 115	-118	97%	13	110%	186	193	230	26	23	162	159	2 795	100%	0
15 - Oddělení alergologie a kl. imun.	24 207	22 988	1 219	105%	2 591	2 468	123	105%	1	101%	109	114	120	0	0	104	105	1 783	100%	0
16 - Klinika plicních nemocí a tuberkulózy	28 887	26 874	2 013	107%	3 214	2 754	460	117%	19	124%	123	140	134	4	4	103	194	2 011	100%	0
17 - Neurologická klinika	20 639	22 246	-1 607	93%	2 131	2 166	-35	98%	9	115%	90	132	111	0	1	66	99	3 304	195%	322
18 - Klinika psychiatrie	18 160	15 632	2 528	116%	1 884	1 678	206	112%	-4	91%	93	80	101	3	4	10	17	1 430	100%	0
19 - Klinika pracovního lékařství	15 915	15 970	-55	100%	2 094	1 191	903	176%	37	212%	72	161	64	0	0	54	138	844	107%	11
20 - Klinika chorob kožních a pohlavních	38 634	35 175	3 459	110%	4 171	3 858	313	108%	4	103%	179	213	225	2	9	147	111	2 905	100%	0
21 - Onkologická klinika	69 127	55 054	14 073	126%	6 807	5 651	1 156	120%	50	130%	301	341	286	15	4	263	319	3 916	100%	0
22 - Klinika nukleární medicíny	2 566	3 025	-459	85%	256	374	-118	68%	-2	81%	5	21	4	0	1	15	14	688	300%	92
25 - Klinika ústní, čelistní a obličejové chirurgie	33 242	38 120	-4 878	87%	3 130	3 748	-618	84%	-21	83%	151	121	113	56	63	130	96	8 534	233%	976
26 - Oddělení rehabilitace	36 534	31 907	4 627	115%	3 866	3 339	527	116%	20	119%	159	185	205	2	6	151	184	2 513	100%	0
27 - Klinika tělovýchovného lékařství a kardiovaskulární rehabilitace	23 553	20 579	2 974	114%	2 144	2 033	111	105%	14	125%	93	121	122	0	0	38	116	1 402	100%	0
28 - Ústav lékařské genetiky	6 029	6 793	-764	89%	591	550	41	107%	5	134%	21	21	20	0	0	50	25	1 155	295%	153
29 - Oddělení plastické a estetické chirurgie	13 456	14 384	-928	94%	1 324	1 479	-155	90%	2	104%	56	76	67	2	1	58	53	1 918	194%	186
30 - Oddělení geriatrické	2 197	2 413	-216	91%	251	209	42	120%	1	119%	14	15	4	0	0	9	20	410	211%	44
31 - Traumatologická klinika	16 226	18 146	-1 920	89%	1 531	1 922	-391	80%	-13	79%	63	84	54	0	0	64	64	3 176	253%	384
32 - Hemato-onkologická klinika	25 073	24 189	884	104%	2 550	2 390	160	107%	17	122%	159	127	120	4	0	104	134	1 646	100%	0
33 - Oddělení klinické biochemie	1 263	1 108	155	114%	151	138	13	109%	1	137%	16	3	12	0	0	0	6	97	100%	0
35 - Transfúzní oddělení	361	197	164	183%	31	15	16	207%	1	350%	2	0	1	0	0	3	1	16	100%	0
36 - Oddělení klinické logopedie	813	485	328	168%	101	55	46	184%	2	263%	2	2	7	0	0	5	5	45	100%	0
39 - Oddělení klinické psychologie	6 955	6 154	801	113%	664	604	60	110%	6	136%	46	18	30	1	0	33	22	444	100%	0
43 - Ústav farmakologie	308	327	-19	94%	43	32	11	134%	1	131%	2	2	2	0	0	6	5	41	186%	4
45 - Sociální oddělení	1 673	1 549	124	108%	169	168	1	101%	-2	65%	4	8	2	0	0	7	3	128	100%	0
50 - Kardiochirurgická klinika	8 112	5 741	2 371	141%	783	646	137	121%	4	116%	36	44	32	8	5	29	31	529	100%	0
52 - Klinika infekčního lékařství	526	0	526	0%	89	0	89	0%	4	0%	7	9	1	0	0	0	10	0	0%	0
60 - Oddělení urgentního příjmu	60 445	55 660	4 785	109%	5 324	4 885	439	109%	11	107%	168	173	208	180	195	153	135	5 308	100%	0
Očkovací centrum	2 168	577	1 591	376%	0	0	0	0%	0	0%	0	0	0	0	0	0	0	0	0%	0


Legenda:

Denní report počtu ambulantních vyšetření obsahuje všechny ambulantně ošetřená rodná čísla v daný den na konkrétní klinice.

Kumulativní počet ambulantních vyšetření od začátku roku je srovnáván se stejným obdobím referenčního roku. Ve stejné logice je srovnáván kumulativní počet posledních 30 dnů.

Ukazatel Pr7d23/Pr7d19: průměrný počet ambulantně vyšetřených pacientů za posledních 7 dní je srovnán se 7-denním průměrem referenčního roku 2019.

Ukazatel 'Referenční cíl' do konce roku: vyjadřuje počet ambulantně vyšetřených pacientů, který je nutno splnit do konce roku 2023 pro dosažení produkce referenčního roku 2019. Pokud byl vykázan v aktuálním roce do dne reportu vyšší objem péče, zůstává 'Referenční cíl' shodný s výkonností referenčního roku.

Referenční cíl se může lišit od 'produkčního cíle', který je uveden v měsíčním reportingu a reflektuje výsledky jednání hospodářských schůzek.

Ukazatel Týdenní navýšení: Navýšení týdenního počtu ambulantních vyšetření ve zbývajícím období do konce roku ke splnění 'Referenčního cíle'.

Poznámka:

07 - Klinika anesteziologie, resuscitace a intenzivní medicíny

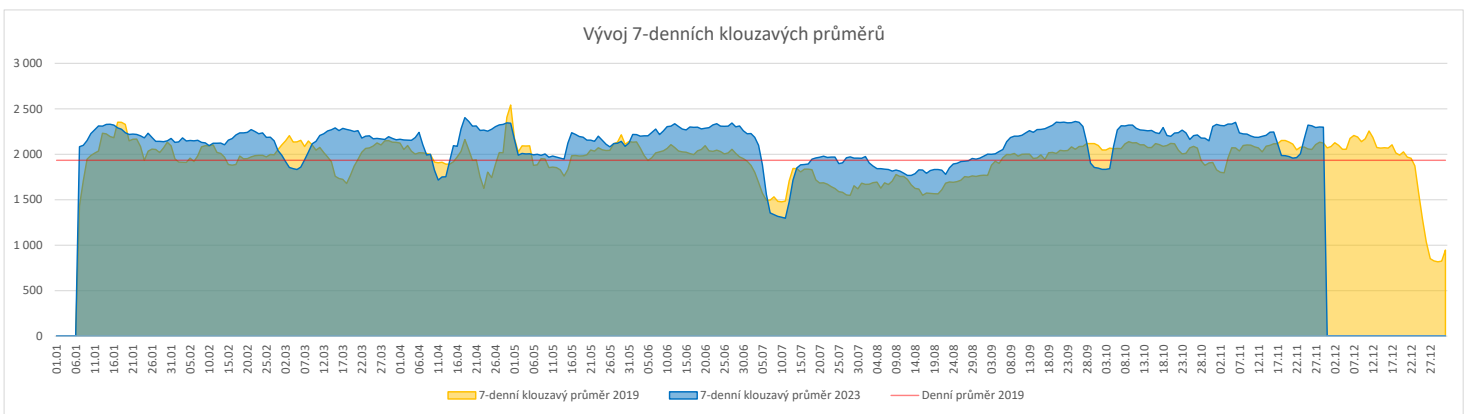
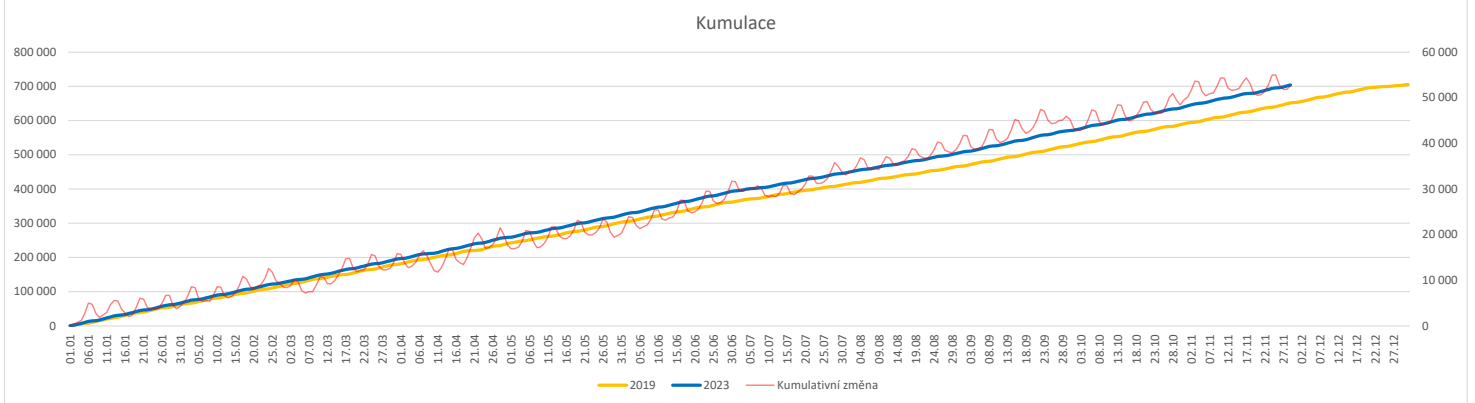
V počtech ambulantních vyšetření jsou v roce 2019 započítáni pacienti z kliniky 59 - Oddělení intenzivní péče chirurgických oborů

60 - Oddělení urgentního příjmu

V počtech ambulantních vyšetření nejsou započítány vyšetření na pracovištích Antigenní testy a Odběrové místo.

Vývoj počtu laboratorních výkonů evidovaných v OpenLIMS a žádanků evidovaných v LIMS (RČ/den/klinika) k datu 29.11.2023

	Od počátku roku			Období posledních 30 dnů				Posledních 7 dní do 29.11.2023							Referenční cíl do konce roku	Týdenní navýšení
	2023	2019	2023/2019	2023	2019	2023/2019	Pr7d23/Pr7d19	St 29	Út 28	Po 27	Ne 26	So 25	Pa 24	Čt 23		
FNOL CELKEM	676 412	630 548	45 864 107%	66 656	63 965	2 691 104%	176 108%	2 913	2 814	1 776	558	1 718	2 629	3 059	54 296 87%	0
28 - Ústav lékařské genetiky	2 746	2 210	536 124%	324	206	118 157%	6 218%	16	17	12	0	0	16	13	144 100%	0
32 - Hemato-onkologická klinika	234 874	217 076	17 798 108%	22 978	21 959	1 019 105%	29 104%	1 075	965	1 004	218	226	882	905	17 759 100%	0
33 - Oddělení klinické biochemie	327 021	309 457	17 564 106%	32 034	31 746	288 101%	85 108%	1 380	1 400	267	264	1 362	1 319	1 704	26 066 100%	0
35 - Transfuzní oddělení	20 985	21 540	-555 97%	1 872	2 081	-209 90%	-12 82%	74	28	36	36	62	76	73	2 378 130%	111
38 - Ústav soudního lékařství a medicínského práva	4 073	3 044	1 029 134%	416	317	99 131%	-5 48%	0	0	32	0	0	3	0	359 100%	0
40 - Ústav mikrobiologie	86 713	77 221	9 492 112%	9 032	7 656	1 376 118%	46 119%	368	404	425	40	68	333	364	5 955 100%	0


Legenda:

Denní report obsahuje množství laboratorních výkonů ve vyjádření RČ/den/klinika evidovaných v systému OpenLIMS.

U klinik 28 a 40 jsou zdrojem obdržené žádanky ve vyjádření RČ/den/klinika evidovaných v systému LIMS.

Kumulativní počet laboratorních výkonů od začátku roku je srovnáván se stejným obdobím referenčního roku. Ve stejné logice je srovnáván kumulativní počet posledních 30 dnů.

Ukazatel Pr7d23/Pr7d19: průměrný počet laboratorních výkonů za posledních 7 dní je srovnán se 7-denním průměrem referenčního roku 2019.

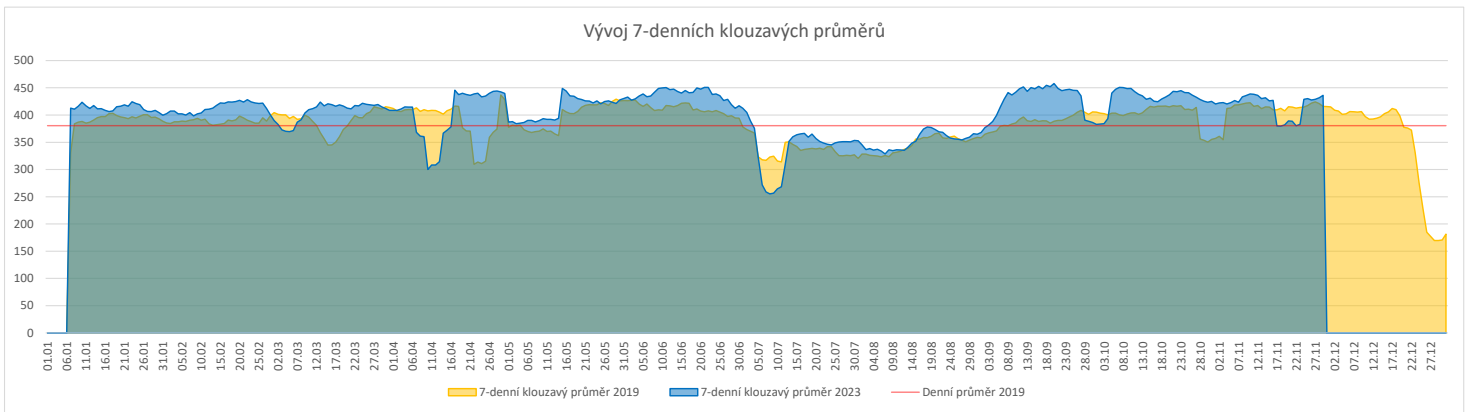
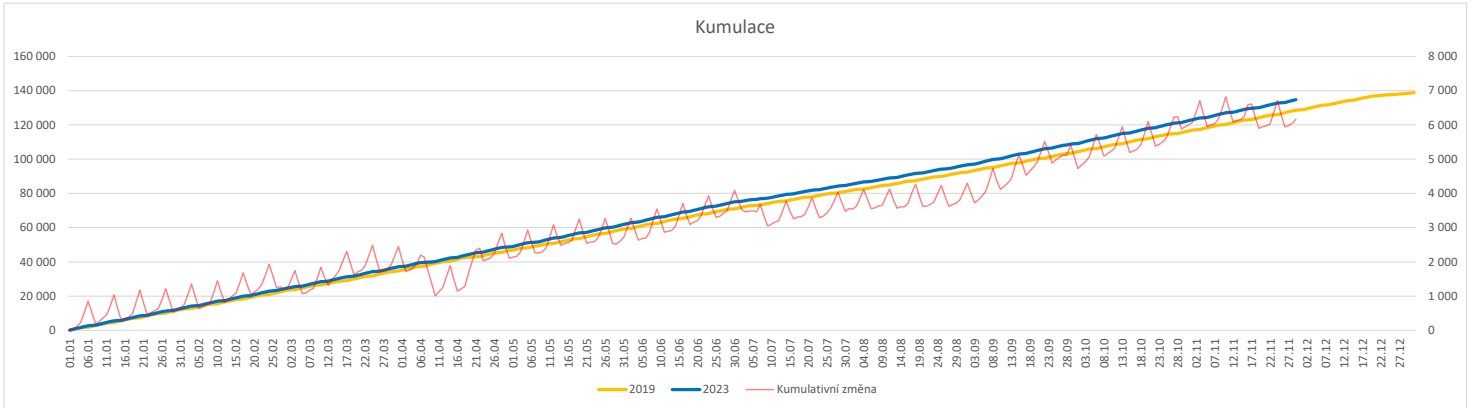
Ukazatel 'Referenční cíl' do konce roku: vyjadřuje počet laboratorních výkonů, který je nutno splnit do konce roku 2023 pro dosažení produkce referenčního roku 2019. Pokud byl vykázán v aktuálním roce do dne reportu vyšší objem péče, zůstává 'Referenční cíl' shodný s výkonností referenčního roku.

Referenční cíl se může lišit od 'produkčního cíle', který je uveden v měsíčním reportingu a reflektuje výsledky jednání hospodářských schůzek.

Ukazatel Týdenní navýšení: Navýšení týdenního počtu laboratorních výkonů ve zbývajícím období do konce roku ke splnění 'Referenčního cíle'.

Vývoj počtu RDG vyšetření (RČ/den/klinika) k datu 29.11.2023

	Od počátku roku				Období posledních 30 dnů				Posledních 7 dní do 29.11.2023							Referenční cíl do konce roku	Týdenní navýšení			
	2023	2019	2023/2019	%	2023	2019	2023/2019	%	Pr7d23/Pr7d19	St 29	Út 28	Po 27	Ne 26	So 25	Pa 24			Čt 23		
FNOL CELKEM	134 842	128 625	6 217	105%	13 372	13 093	279	102%	20	105%	536	553	602	153	173	500	536	10 248	100%	0
22 - Klinika nukleární medicíny	9 201	9 659	-458	95%	1 040	1 004	36	104%	3	107%	56	47	50	0	0	49	58	1 076	174%	92
34 - Radiologická klinika	125 641	118 966	6 675	106%	12 332	12 089	243	102%	18	105%	480	506	552	153	173	451	478	9 630	100%	0


Legenda:

Denní report obsahuje množství RDG výkonů ve vyjádření RČ/den/klinika.

Kumulativní počet RDG výkonů od začátku roku je srovnáván se stejným obdobím referenčního roku. Ve stejné logice je srovnáván kumulativní počet posledních 30 dní.

Ukazatel Pr7d23/Pr7d19: průměrný počet RDG výkonů za posledních 7 dní je srovnán se 7-denním průměrem referenčního roku 2019.

Ukazatel 'Referenční cíl' do konce roku: vyjadřuje počet RDG výkonů, který je nutno splnit do konce roku 2023 pro dosažení produkce referenčního roku 2019. Pokud byl vykázan v aktuálním roce do dne reportu vyšší objem péče, zůstává 'Referenční cíl' shodný s výkonností referenčního roku.

Referenční cíl se může lišit od 'produkčního cíle', který je uveden v měsíčním reportingu a reflektuje výsledky jednání hospodářských schůzek.

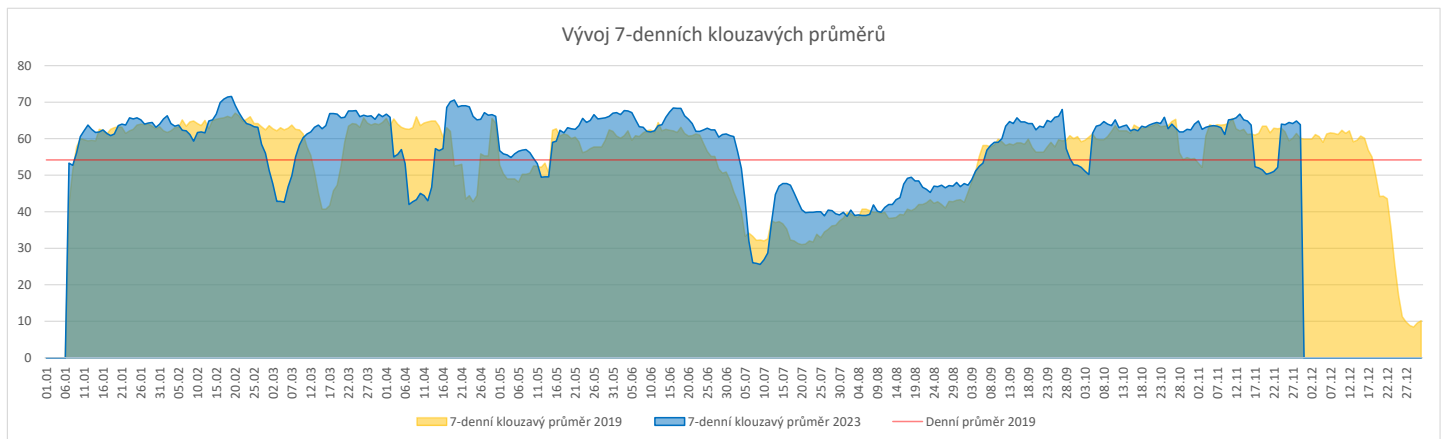
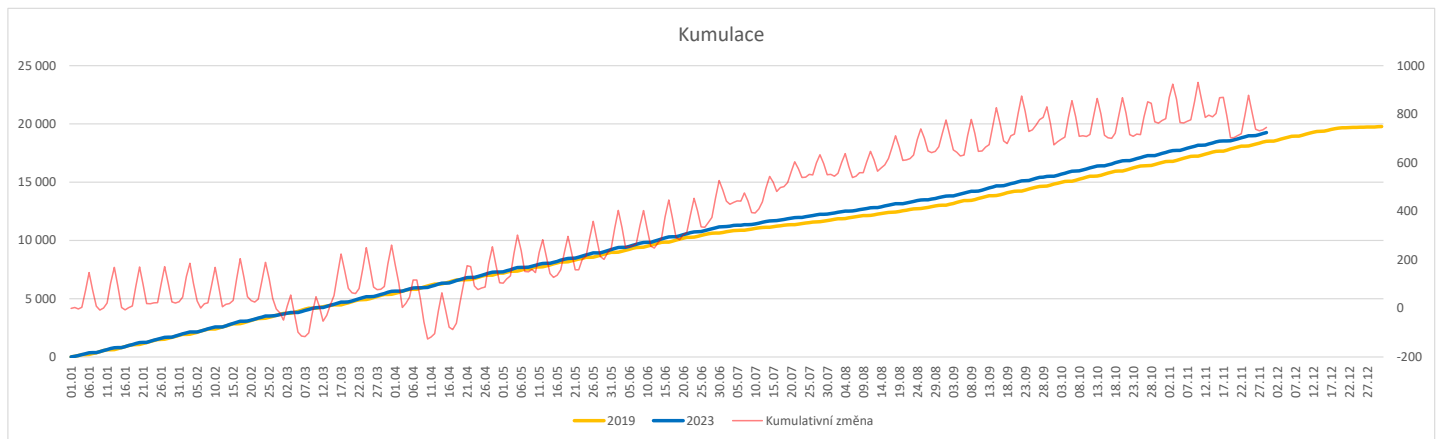
Ukazatel Týdenní navýšení: Navýšení týdenního počtu RDG výkonů ve zbývajícím období do konce roku ke splnění 'Referenčního cíle'.

Poznámka:

34 - Radiologická klinika

V počtech RDG vyšetření nejsou započítána mamografická vyšetření.

	Od počátku roku				Období posledních 30 dnů				Posledních 7 dní do 29.11.2023							Referenční cíl do konce roku	Týdenní navýšení			
	2023	2019	2023/2019		2023	2019	2023/2019		Pr7d23/Pr7d19	St 29	Út 28	Po 27	Ne 26	So 25	Pa 24			Čt 23		
FNOL CELKEM (pouze celková anestezie, bez klinik s počtem 0 v roce 2019)	18 309	17 734	575	103%	1 791	1 820	-29	98%												
Celkem operace evidované v MEDIX	27 798	18 902	8 896	147%	2 820	2 031	789	139%	33	153%	120	132	127	18	9	126	125	1 285	100%	0
01 - I. interní klinika - kardiologická	5 131	1	5 130	#####	526	1	525	52600%	19	13100%	22	26	25	7	1	22	28	0	0%	0
02 - II. interní klinika gastroenterologická a geriatrická	855	0	855	0%	90	0	90	0%	3	0%	4	4	6	0	0	4	2	0	0%	0
04 - I. chirurgická klinika	3 253	3 020	233	108%	349	319	30	109%	2	119%	13	19	14	2	0	20	15	197	100%	0
05 - II. chirurgická klinika - cévně-transplantační	1 241	1 162	79	107%	131	131	0	100%	0	104%	5	5	6	1	0	4	5	76	100%	0
06 - Neurochirurgická klinika	1 672	1 627	45	103%	144	165	-21	87%	0	109%	5	6	6	2	3	7	7	140	100%	0
08 - Porodnicko-gynekologická klinika	2 181	2 343	-162	93%	205	255	-50	80%	-3	73%	10	13	5	2	3	2	13	319	203%	33
10 - Dětská klinika	331	332	-1	100%	32	40	-8	80%	-1	38%	5	0	0	0	0	0	0	21	105%	1
11 - Ortopedická klinika	3 129	2 701	428	116%	359	297	62	121%	3	141%	21	17	17	1	0	13	14	181	100%	0
12 - Urologická klinika	1 790	1 838	-48	97%	193	206	-13	94%	-0	93%	6	9	6	1	1	13	7	168	140%	10
13 - Otolaryngologická klinika	1 583	1 414	169	112%	144	146	-2	99%	2	159%	4	6	10	0	0	8	7	80	100%	0
14 - Oční klinika	247	225	22	110%	26	32	-6	81%	1	300%	0	0	3	0	0	0	3	16	100%	0
16 - Klinika plicních nemocí a tuberkulózy	179	0	179	0%	19	0	19	0%	1	0%	0	0	2	0	0	0	3	0	0%	0
21 - Onkologická klinika	37	0	37	0%	0	0	0	0%	0	0%	0	0	0	0	0	0	0	0	0%	0
25 - Klinika ústní, želistní a obličejové chirurgie	998	520	478	192%	89	60	29	148%	2	260%	3	5	3	0	0	9	6	42	100%	0
29 - Oddělení plastické a estetické chirurgie	2 035	692	1 343	294%	206	82	124	251%	4	258%	9	10	12	0	0	9	9	35	100%	0
31 - Traumatologická klinika	1 991	2 031	-40	98%	207	202	5	102%	-1	87%	10	6	9	2	1	9	3	189	127%	8
34 - Radiologická klinika	328	48	280	683%	16	2	14	800%	0	200%	0	1	0	0	0	1	0	0	0%	0
47 - Centrální operační sály	54	266	-212	20%	5	20	-15	25%	-0	33%	0	1	0	0	0	0	0	230	1278%	43
50 - Kardiochirurgická klinika	762	682	80	112%	79	73	6	108%	1	138%	3	4	3	0	0	5	3	54	100%	0


Legenda:

Denní report počtu operací obsahuje všechny uvedeným oddělením prováděné operace v daný den na sálech, které jsou evidované v MEDIX.

Kumulativní počet operací od začátku roku je srovnáván se stejným obdobím referenčního roku. Ve stejné logice je srovnáván kumulativní počet posledních 30 dnů.

Ukazatel Pr7d23/Pr7d19: průměrný počet operací za posledních 7 dní je srovnán se 7-denním průměrem referenčního roku 2019.

Ukazatel 'Referenční cíl' do konce roku: vyjadřuje počet operací, který je nutno splnit do konce roku 2023 pro dosažení produkce referenčního roku 2019. Pokud byl vykázan v aktuálním roce do dne reportu vyšší objem péče, zůstává 'Referenční cíl' shodný s výkonností referenčního roku.

Referenční cíl' se může lišit od 'produkčního cíle', který je uveden v měsíčním reportingu a reflektuje výsledky jednání hospodářských schůzek.

Ukazatel Týdenní navýšení: Navýšení týdenního počtu operací ve zbývajícím období do konce roku ke splnění 'Referenčního cíle'.

Ukazatel FNOL celkem nezahrnuje kliniky, které měly v referenčním roce počet operací v MEDIX 0 a které neproběhly v celkové anestezii.

Využití operačních sálů dětské kliniky dle operujících klinik k datu 29.11.2023

	Od počátku roku				Období posledních 30 dnů				Posledních 7 dní od do 29.11.2023							Referenční cíl do konce roku	Týdenní navýšení			
	2023	2019	2023/2019		2023	2019	2023/2019		Pr7d/Pr7d	St 29	Út 28	Po 27	Ne 26	So 25	Pa 24			Čt 23		
FNOL CELKEM	1 866	1 659	207	112%	215	199	16	108%	36	377%	11	7	10	0	0	12	9	79	100%	0
04 - I. chirurgická klinika	283	320	-37	88%	32	39	-7	82%	-2	125%	0	0	0	0	0	1	4	53	331%	8
05 - II. chirurgická klinika - cévně-transplantační	4	17	-13	24%	1	0	1	0%	0	0%	0	0	0	0	0	0	0	13	0%	3
06 - Neurochirurgická klinika	0	0	0	0%	0	0	0	0%	0	0%	0	0	0	0	0	0	0	0	0%	0
08 - Porodnicko-gynekologická klinika	0	0	0	0%	0	0	0	0%	0	0%	0	0	0	0	0	0	0	0	0%	0
10 - Dětská klinika	331	332	-1	100%	32	40	-8	80%	-8	100%	5	0	0	0	0	0	0	18	106%	1
11 - Ortopedická klinika	103	38	65	271%	14	7	7	200%	3	0%	3	0	0	0	0	0	0	7	100%	0
12 - Urologická klinika	410	411	-1	100%	45	54	-9	83%	-1	275%	0	3	0	0	0	4	4	27	104%	1
13 - Otolaryngologická klinika	511	352	159	145%	61	34	27	179%	14	0%	0	4	6	0	0	7	1	0	0%	0
14 - Oční klinika	88	65	23	135%	10	10	0	100%	0	0%	0	0	0	0	0	0	0	10	100%	0
25 - Klinika ústní, čelistní a obličejové chirurgie	2	4	-2	50%	1	0	1	0%	0	0%	0	0	0	0	0	0	0	2	0%	1
29 - Oddělení plastické a estetické chirurgie	85	85	0	100%	11	9	2	122%	-1	0%	0	0	4	0	0	0	0	2	100%	0
31 - Traumatologická klinika	47	35	12	134%	8	6	2	133%	2	0%	3	0	0	0	0	0	0	1	100%	0
47 - Centrální operační sály	2	0	2	0%	0	0	0	0%	0	0%	0	0	0	0	0	0	0	0	0%	0
50 - Kardiologická klinika	0	0	0	0%	0	0	0	0%	0	0%	0	0	0	0	0	0	0	0	0%	0

