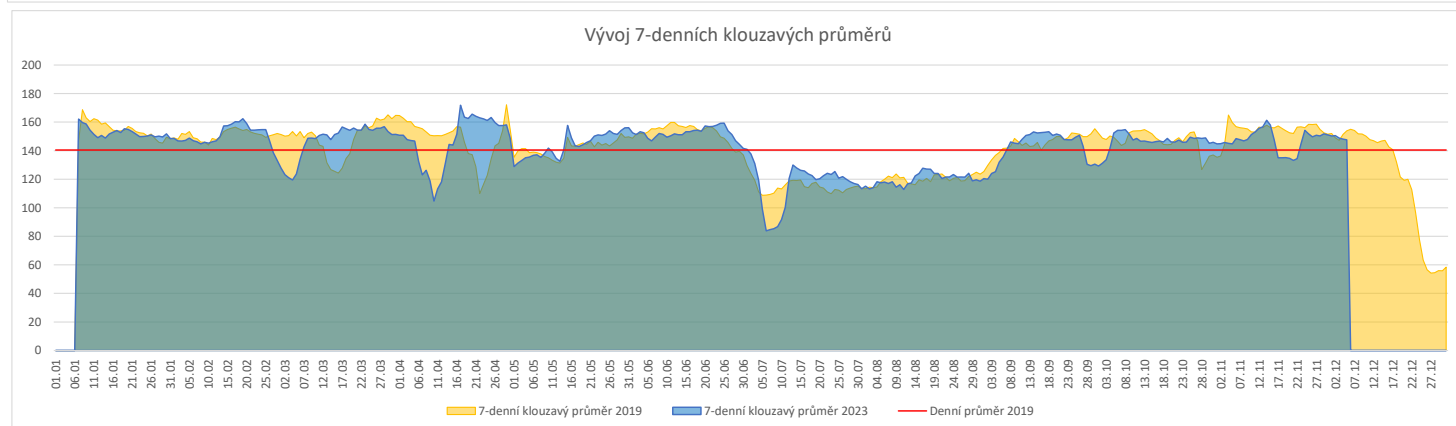
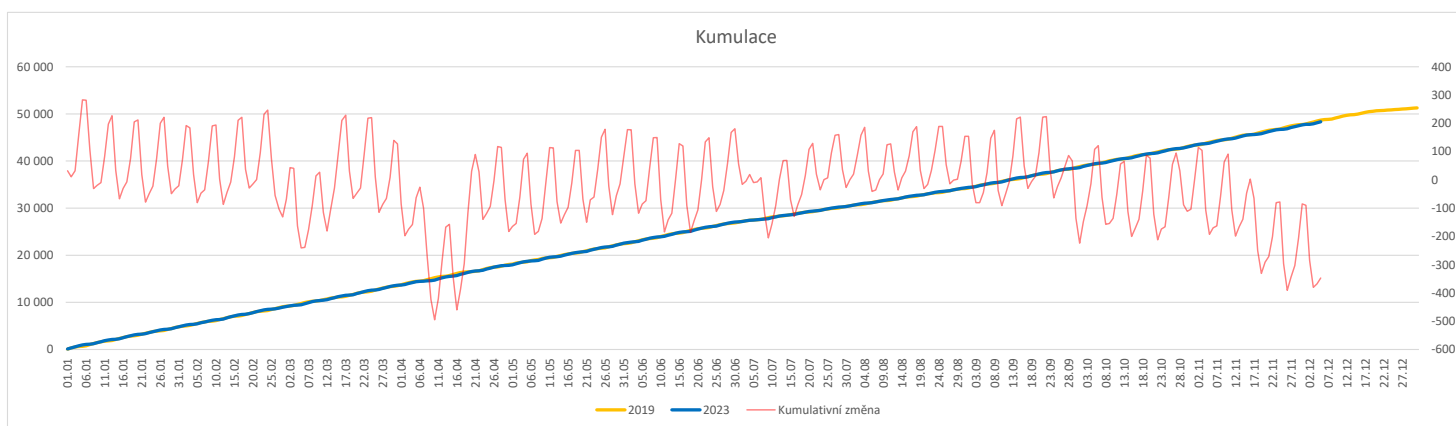


	Od počátku roku				Období posledních 30 dnů				Posledních 7 dní do 05.12.2023							Referenční cíl do konce roku	Týdenní navýšení			
	2023	2019	2023/2019	99%	2023	2019	2023/2019	95%	Pr7d23/Pr7d19	Út 5	Po 4	Ne 3	So 2	Pa 1	Čt 30			St 29		
FNOL CELKEM - bez překladů vč. COVID+ (kliniky níže vč. překladů)	48 329	48 676	-347	99%	4 663	4 903	-240	95%	-6	96%	196	232	101	34	102	162	206	2 940	113%	87
Chirurgické obory	23 959	24 753	-794	97%	2 343	2 485	-142	94%	0	100%	99	117	73	15	39	92	106	2 000	166%	199
04 - I. chirurgická klinika	3 771	3 774	-3	100%	395	379	16	104%	1	105%	21	18	7	0	7	18	13	169	102%	1
05 - II. chirurgická klinika - cévně-transplantační	1 669	1 670	-1	100%	165	168	-3	98%	1	125%	4	9	12	0	5	6	9	66	102%	1
06 - Neurochirurgická klinika	1 720	1 683	37	102%	158	159	-1	99%	1	115%	9	7	3	1	6	6	7	102	100%	0
08 - Porodnicko-gynekologická klinika	3 541	4 027	-486	88%	292	387	-95	75%	-3	70%	11	11	7	1	4	7	16	728	301%	122
10 - Dětská klinika (bez doprovodů)	4 402	4 371	31	101%	423	437	-14	97%	-0	98%	15	17	21	6	6	17	20	233	100%	0
11 - Ortopedická klinika	2 898	2 648	250	109%	331	282	49	117%	1	109%	13	15	14	0	0	11	17	107	100%	0
12 - Urologická klinika	1 797	2 027	-230	89%	179	214	-35	84%	-2	77%	6	10	4	1	6	7	3	322	350%	58
13 - Otolaryngologická klinika	1 134	1 327	-193	85%	97	121	-24	80%	-0	92%	5	4	1	2	1	5	5	260	388%	49
14 - Oční klinika	944	850	94	111%	84	82	2	102%	-1	83%	4	5	0	0	1	3	7	38	100%	0
25 - Klinika ústní, čelistní a obličejové chirurgie	992	1 149	-157	86%	101	134	-33	75%	-0	93%	4	6	3	1	3	3	7	210	396%	40
31 - Traumatologická klinika	1 916	2 241	-325	85%	186	209	-23	89%	2	139%	7	13	4	6	4	9	7	439	385%	82
50 - Kardiochirurgická klinika	698	729	-31	96%	73	79	-6	92%	0	100%	3	4	1	0	3	4	4	56	224%	8
Interní a komplementární obory	24 370	23 923	447	102%	2 320	2 418	-98	96%	-7	91%	97	115	28	19	63	70	100	1 387	144%	0
01 - I. interní klinika - kardiologická	5 424	4 958	466	109%	539	504	35	107%	0	101%	22	23	12	3	16	22	33	289	100%	0
02 - II. interní klinika gastroenterologie a geriatry	2 882	2 621	261	110%	286	269	17	106%	0	102%	13	12	6	1	11	8	8	184	100%	0
03 - III. interní klinika - nefrologická, revmatologická a endokrinologická	2 659	2 782	-123	96%	249	268	-19	93%	1	113%	10	17	2	5	9	8	12	290	174%	31
07 - Klinika anesteziologie, resuscitace a intenzivní medicíny	1 498	1 711	-213	88%	139	169	-30	82%	-1	89%	2	7	0	2	4	10	7	313	313%	54
09 - Novorozenecké oddělení	2 041	2 376	-335	86%	171	222	-51	77%	-2	73%	6	7	1	4	4	7	4	497	307%	84
16 - Klinika plicních nemocí a tuberkulózy	2 999	3 177	-178	94%	283	320	-37	88%	-2	81%	9	11	3	0	6	10	12	347	205%	45
17 - Neurologická klinika	2 634	2 666	-32	99%	241	303	-62	80%	-4	64%	12	10	2	3	7	6	6	178	122%	8
18 - Klinika psychiatrie	1 098	1 192	-94	92%	112	111	1	101%	1	124%	5	3	1	1	1	5	5	147	277%	24
20 - Klinika chorob kožních a pohlavních	730	668	62	109%	66	76	-10	87%	-1	63%	3	3	0	0	1	1	2	38	100%	0
21 - Onkologická klinika	2 361	2 119	242	111%	209	215	-6	97%	1	117%	13	10	0	1	10	6	9	152	100%	0
22 - Klinika nukleární medicíny	359	318	41	113%	44	40	4	110%	0	100%	1	4	0	0	1	0	4	7	100%	0
26 - Oddělení rehabilitace	944	804	140	117%	94	75	19	125%	0	119%	2	10	0	0	1	4	2	17	100%	0
30 - Oddělení geriatry	617	617	0	100%	58	62	-4	94%	-1	69%	2	3	0	0	4	1	1	38	100%	0
32 - Hemato-onkologická klinika	903	1 073	-170	84%	89	110	-21	81%	-1	69%	4	6	2	0	3	2	5	216	470%	43
52 - Klinika infekčního lékařství	420	0	420	0%	56	0	56	0%	1	0%	2	2	0	1	2	1	1	0	0%	0


Legenda:

Denní report počtu pacientů přijatých k hospitalizaci čerpá z chorobopisů MEEDA.

Na úrovni kliniky obsahuje veškeré příjmy na lůžko dotčené kliniky, včetně hospitalizací přeložených z jiných klinik (ne však příjmy z jiných středisek v rámci dané kliniky).

Na úrovni FNOL celkem obsahuje pouze externí příjmy, vyloučeny jsou veškeré překlady v rámci FNOL.

Kumulativní počet pacientů přijatých k hospitalizaci od začátku roku je srovnáván se stejným obdobím referenčního roku. Ve stejné logice je srovnáván kumulativní počet posledních 30 dnů.

Ukazatel Pr7d23/Pr7d19: průměrný počet pacientů přijatých k hospitalizaci za posledních 7 dní aktuálního období je srovnáván se 7-denním průměrem referenčního roku 2019.

Ukazatel 'Referenční cíl' do konce roku: vyjadřuje počet pacientů přijatých k hospitalizaci, který je nutno splnit do konce roku 2023 pro dosažení produkce referenčního roku 2019. Pokud byl vykázan v aktuálním roce do dne reportu vyšší objem péče, zůstává 'Referenční cíl' shodný s výkonností referenčního roku.

Referenční cíl se může lišit od 'produkčního cíle', který je uveden v měsíčním reportingu a reflektuje výsledky jednání hospodářských schůzek.

Ukazatel Týdenní navýšení: Navýšení týdenního počtu přijatých pacientů k hospitalizaci ve zbývajícím období do konce roku ke splnění 'Referenčního cíle'.

Poznámka:

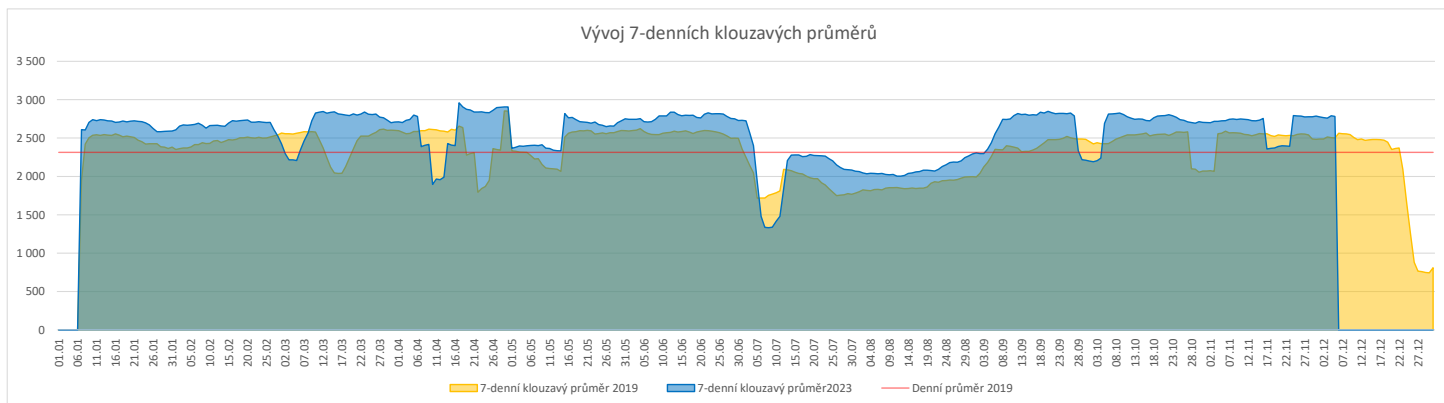
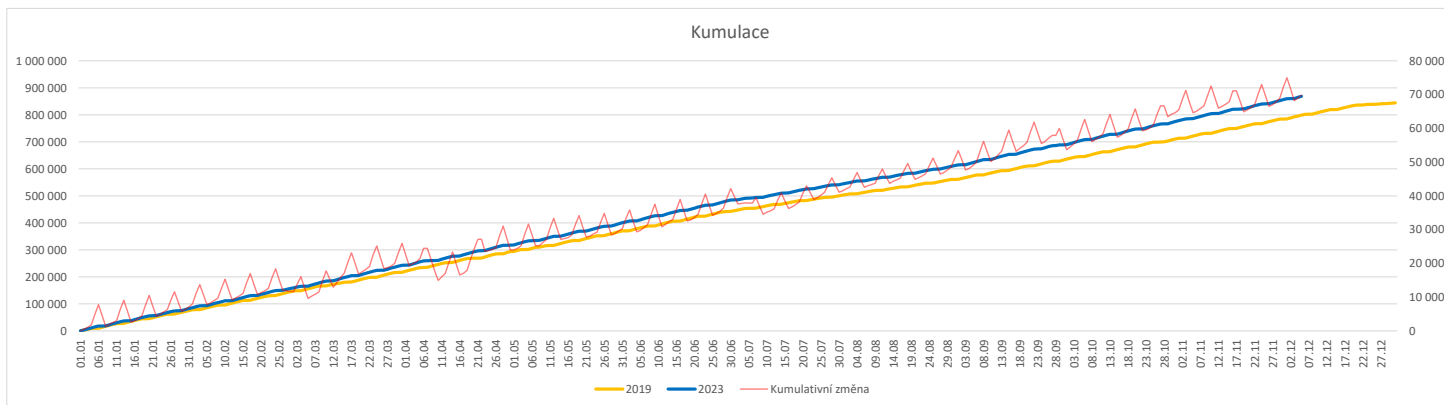
01 - I. interní klinika - kardiologická

V počtech přijatých pacientů nejsou započítány hodnoty covid+ oddělení Franze Josefa

07 - Klinika anesteziologie, resuscitace a intenzivní medicíny

V počtech přijatých pacientů jsou v roce 2019 započítáni pacienti z kliniky 59 - Oddělení intenzivní péče chirurgických oborů

	Od počátku roku				Období posledních 30 dnů			Posledních 7 dní do 05.12.2023							Referenční cíl do konce roku	Týdenní navýšení				
	2023	2019	2023/2019	109%	2023	2019	2023/2019	Pr7d23/Pr7d19	Út 5	Po 4	Ne 3	So 2	Pa 1	Čt 30			St 29			
FNOL CELKEM	868 858	798 925	69 933	109%	83 170	81 152	2 018	102%	281	111%	3 963	4 208	354	338	3 141	3 658	3 817	45 481	100%	0
01 - I. interní klinika - kardiologická	27 019	27 585	-566	98%	2 896	3 012	-116	96%	-3	98%	159	162	8	5	103	139	147	2 072	138%	142
02 - II. interní klinika gastroenterologická a geriatrická	32 030	25 226	6 804	127%	3 036	2 616	420	116%	21	127%	133	140	3	4	107	142	153	1 431	100%	0
03 - III. interní klinika - nefrologická, revmatologická a endokrinologická	45 117	40 124	4 993	112%	4 335	4 135	200	105%	23	118%	239	214	3	2	188	181	242	2 245	100%	0
04 - I. chirurgická klinika	24 193	23 089	1 104	105%	2 257	2 342	-85	96%	0	101%	91	91	7	9	110	96	95	1 364	100%	0
05 - II. chirurgická klinika - cévně-transplantační	11 788	11 318	470	104%	1 140	1 224	-84	93%	-3	93%	53	50	0	4	40	66	60	547	100%	0
06 - Neurochirurgická klinika	12 029	10 136	1 893	119%	1 158	987	171	117%	10	138%	49	72	1	10	38	42	54	591	100%	0
07 - Klinika anesteziologie, resuscitace a intenzivní medicíny	30 041	28 840	1 201	104%	2 867	3 097	-230	93%	-3	96%	126	141	2	2	118	134	126	1 320	100%	0
08 - Porodnicko-gynekologická klinika	26 577	30 794	-4 217	86%	2 402	3 020	-618	80%	-5	94%	112	113	15	12	102	148	91	6 080	326%	1 055
09 - Novorozenecké oddělení	2 058	2 061	-3	100%	179	189	-10	95%	2	132%	8	22	0	2	2	9	7	134	102%	1
10 - Dětská klinika	47 822	43 636	4 186	110%	4 487	4 687	-200	96%	-7	95%	211	216	31	35	125	159	196	3 129	100%	0
11 - Ortopedická klinika	40 055	34 490	5 565	116%	3 953	3 648	305	108%	27	125%	180	220	6	9	187	151	203	1 871	100%	0
12 - Urologická klinika	34 848	35 503	-655	98%	3 511	3 937	-426	89%	-5	96%	165	209	1	2	113	168	162	2 387	138%	164
13 - Otolaryngologická klinika	45 022	33 799	11 223	133%	3 989	2 921	1 068	137%	43	150%	180	189	57	54	110	158	149	2 040	100%	0
14 - Oční klinika	41 679	38 415	3 264	108%	3 998	4 119	-121	97%	19	116%	201	200	23	18	165	164	186	2 049	100%	0
15 - Oddělení alergologie a kl. imun.	24 710	23 374	1 336	106%	2 506	2 440	66	103%	23	136%	125	135	0	0	113	130	109	1 397	100%	0
16 - Klinika plicních nemocí a tuberkulózy	29 450	27 399	2 051	107%	3 072	2 773	299	111%	11	112%	170	143	3	2	83	162	123	1 486	100%	0
17 - Neurologická klinika	21 067	22 716	-1 649	93%	2 075	2 275	-200	91%	-0	100%	149	147	0	1	48	83	90	2 876	234%	413
18 - Klinika psychiatrie	18 507	15 947	2 560	116%	1 812	1 658	154	109%	12	124%	82	93	5	4	68	95	93	1 115	100%	0
19 - Klinika pracovního lékařství	14 044	15 632	-1 588	90%	1 323	1 149	174	115%	13	141%	64	69	0	0	43	65	70	2 149	383%	397
20 - Klinika chorob kožních a pohlavních	39 373	35 926	3 447	110%	3 999	3 958	41	101%	5	104%	232	210	8	5	131	153	179	2 154	100%	0
21 - Onkologická klinika	70 432	56 071	14 361	126%	6 686	5 671	1 015	118%	53	130%	291	339	11	9	337	318	301	2 899	100%	0
22 - Klinika nukleární medicíny	2 633	3 079	-446	86%	275	354	-79	78%	0	101%	23	5	0	0	20	19	5	621	355%	112
25 - Klinika ústní, čelistní a obličejové chirurgie	20 265	20 629	-364	98%	2 068	2 287	-219	90%	-9	89%	104	89	0	1	88	72	123	1 450	134%	91
26 - Oddělení rehabilitace	37 218	32 531	4 687	114%	3 716	3 393	323	110%	14	113%	148	233	6	4	134	159	159	1 889	100%	0
27 - Klinika tělovýchovného lékařství a kardiovaskulární rehabilitace	23 962	20 953	3 009	114%	2 244	2 145	99	105%	9	114%	103	139	0	0	73	94	93	1 028	100%	0
28 - Ústav lékařské genetiky	6 139	6 903	-764	89%	550	553	-3	99%	2	111%	31	24	0	0	15	40	21	1 045	372%	191
29 - Oddělení plastické a estetické chirurgie	13 662	14 672	-1 010	93%	1 211	1 529	-318	79%	-10	80%	55	62	4	2	30	53	56	1 712	244%	253
30 - Oddělení geriatric	2 234	2 458	-224	91%	219	206	13	106%	-1	88%	12	10	0	0	6	9	14	373	250%	56
31 - Traumatologická klinika	16 472	18 424	-1 952	89%	1 410	1 817	-407	78%	-9	84%	57	44	0	0	72	73	63	2 930	300%	488
32 - Hemato-onkologická klinika	25 581	24 637	944	104%	2 532	2 451	81	103%	18	124%	143	131	1	0	102	131	159	1 198	100%	0
33 - Oddělení klinické biochemie	1 292	1 143	149	113%	155	146	9	106%	1	129%	9	7	0	0	5	8	16	62	100%	0
35 - Transfúzní oddělení	371	199	172	186%	40	15	25	267%	1	600%	3	4	0	0	2	1	2	14	100%	0
36 - Oddělení klinické logopedie	828	500	328	166%	89	59	30	151%	0	113%	2	2	0	0	10	1	2	30	100%	0
39 - Oddělení klinické psychologie	7 051	6 259	792	113%	589	604	-15	98%	4	122%	13	22	0	0	29	32	46	339	100%	0
43 - Ústav farmakologie	324	333	-9	97%	54	30	24	180%	2	300%	1	6	0	0	5	4	2	25	156%	3
45 - Sociální oddělení	1 706	1 573	133	108%	159	158	1	101%	1	116%	8	8	0	0	8	9	4	104	100%	0
50 - Kardiologická klinika	8 255	5 881	2 374	140%	739	662	77	112%	1	106%	32	38	1	1	38	33	36	389	100%	0
52 - Klinika infekčního lékařství	549	0	549	0%	96	0	96	0%	4	0%	12	0	0	0	0	11	7	0	0%	0
60 - Oddělení urgentního příjmu	61 449	56 595	4 854	109%	5 283	4 875	408	108%	13	109%	182	209	158	141	168	146	168	4 373	100%	0
Okřovací centrum	2 359	547	1 812	431%	657	52	605	1263%	26	2144%	105	0	0	0	0	86	2	30	100%	0
Zubní pohotovost	13 586	18 470	-4 884	74%	962	1 566	-604	61%	-17	63%	21	27	48	30	26	29	28	6 726	365%	1 221


Legenda:

Denní report počtu ambulantních vyšetření obsahuje všechny ambulantně ošetřená rodná čísla v daný den na konkrétní klinice.

Kumulativní počet ambulantních vyšetření od začátku roku je srovnáván se stejným obdobím referenčního roku. Ve stejné logice je srovnáván kumulativní počet posledních 30 dnů.

Ukazatel Pr7d23/Pr7d19: průměrný počet ambulantně vyšetřených pacientů za posledních 7 dní je srovnán se 7-denním průměrem referenčního roku 2019.

Ukazatel 'Referenční cíl' do konce roku: vyjadřuje počet ambulantně vyšetřených pacientů, který je nutno splnit do konce roku 2023 pro dosažení produkce referenčního roku 2019. Pokud byl vykázan v aktuálním roce do dne reportu vyšší objem péče, zůstává 'Referenční cíl' shodný s výkonností referenčního roku.

Referenční cíl se může lišit od 'produkčního cíle', který je uveden v měsíčním reportingu a reflektuje výsledky jednání hospodářských schůzek.

Ukazatel Týdenní navýšení: Navýšení týdenního počtu ambulantních vyšetření ve zbývajícím období do konce roku ke splnění 'Referenčního cíle'.

Poznámka:

07 - Klinika anesteziologie, resuscitace a intenzivní medicíny

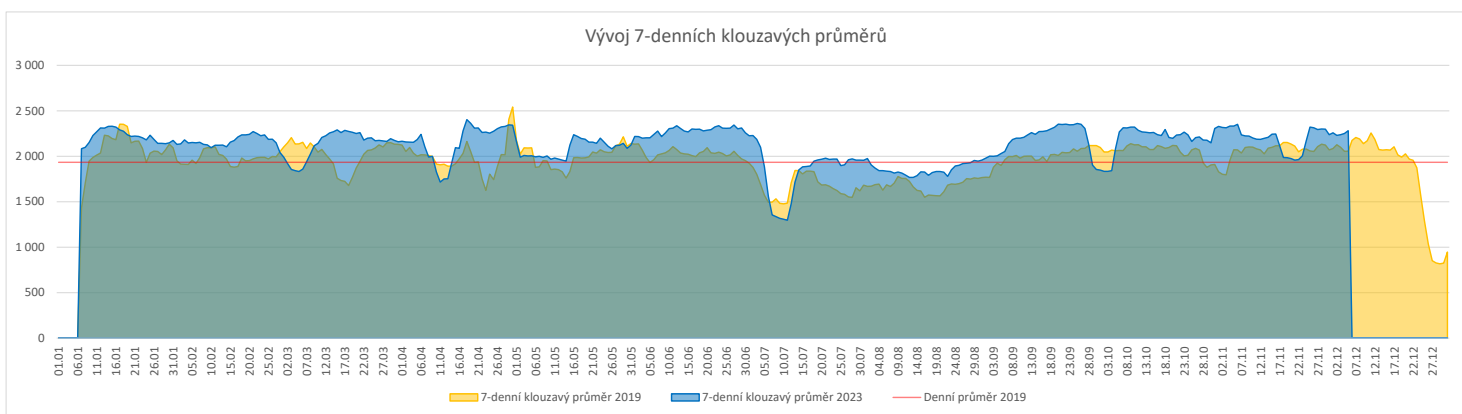
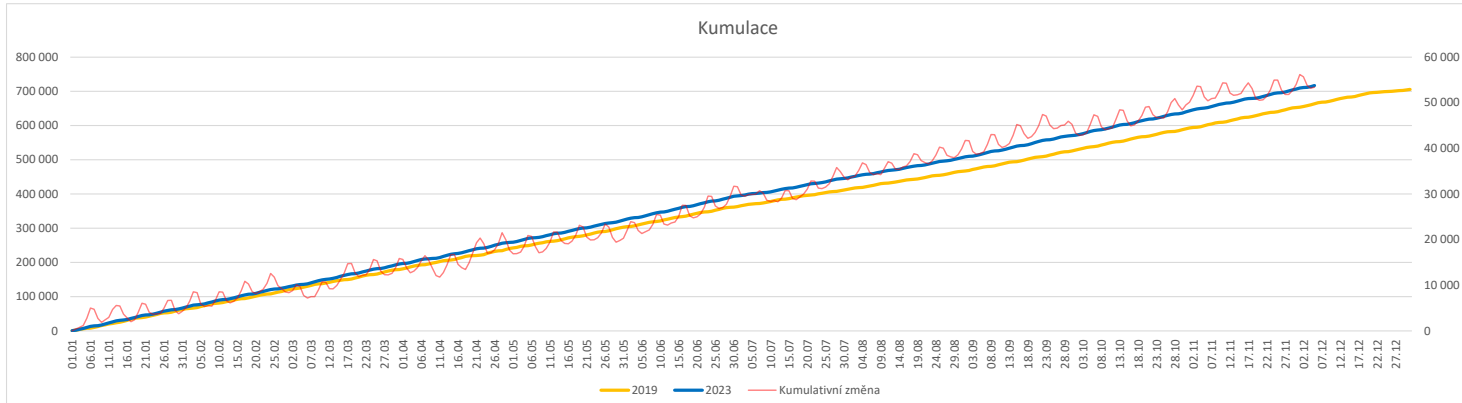
V počtech ambulantních vyšetření jsou v roce 2019 započítáni pacienti z kliniky 59 - Oddělení intenzivní péče chirurgických oborů

60 - Oddělení urgentního příjmu

V počtech ambulantních vyšetření nejsou započítány vyšetření na pracovištích Antigenní testy a Odběrové místo.

Vývoj počtu laboratorních výkonů evidovaných v OpenLIMS a žádanků evidovaných v LIMS (RČ/den/klinika) k datu 05.12.2023

	Od počátku roku				Období posledních 30 dnů					Posledních 7 dní do 05.12.2023							Referenční cíl do konce roku	Týdenní navýšení		
	2023	2019	2023/2019		2023	2019	2023/2019		Pr7d23/Pr7d19	Út 5	Po 4	Ne 3	So 2	Pa 1	Čt 30	St 29				
FNOL CELKEM	688 758	642 354	46 404	107%	63 951	64 440	-489	99%	225	111%	2 997	1 769	609	1 517	2 703	2 913	42 115	93%	0	
28 - Ústav lékařské genetiky	2 808	2 254	554	125%	321	210	111	153%	4	153%	28	16	0	0	4	14	16	100	100%	0
32 - Hemato-onkologická klinika	239 155	221 315	17 840	108%	22 405	22 187	218	101%	57	108%	981	1 039	234	246	883	898	1 075	13 520	100%	0
33 - Oddělení klinické biochemie	332 990	315 211	17 779	106%	30 311	32 074	-1 763	95%	75	108%	1 542	268	283	1 151	1 340	1 385	1 380	20 312	100%	0
35 - Transfuzní oddělení	21 358	21 877	-519	98%	1 847	1 964	-117	94%	1	102%	31	64	47	59	81	91	74	2 005	135%	130
38 - Ústav soudního lékařství a medicínského práva	4 132	3 154	978	131%	413	405	8	102%	-8	53%	0	3	0	0	54	2	0	249	100%	0
40 - Ústav mikrobiologie	88 315	78 543	9 772	112%	8 654	7 600	1 054	114%	53	123%	415	379	45	61	341	361	368	4 633	100%	0


Legenda:

Denní report obsahuje množství laboratorních výkonů ve vyjádření RČ/den/klinika evidovaných v systému OpenLIMS.

U klinik 28 a 40 jsou zdrojem obdržené žádanky ve vyjádření RČ/den/klinika evidovaných v systému LIMS.

Kumulativní počet laboratorních výkonů od začátku roku je srovnáván se stejným obdobím referenčního roku. Ve stejné logice je srovnáván kumulativní počet posledních 30 dnů.

Ukazatel Pr7d23/Pr7d19: průměrný počet laboratorních výkonů za posledních 7 dní je srovnán se 7-denním průměrem referenčního roku 2019.

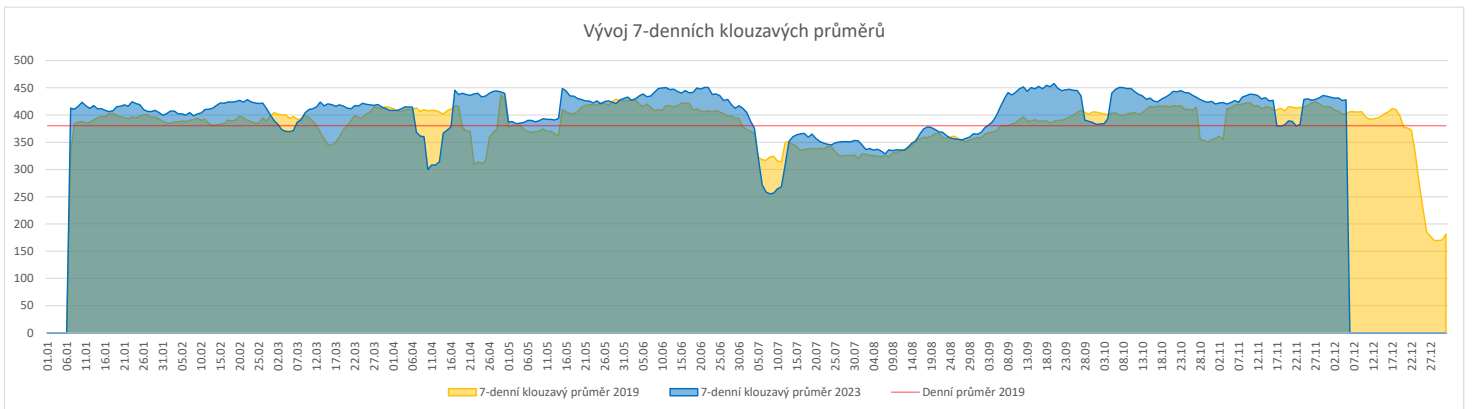
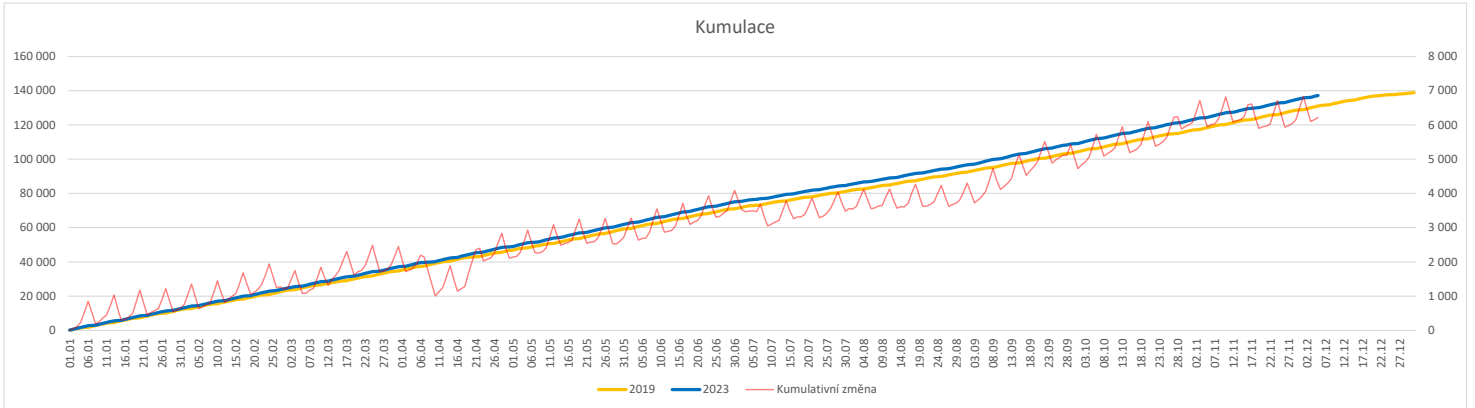
Ukazatel 'Referenční cíl' do konce roku: vyjadřuje počet laboratorních výkonů, který je nutno splnit do konce roku 2023 pro dosažení produkce referenčního roku 2019. Pokud byl vykázan v aktuálním roce do dne reportu vyšší objem péče, zůstává 'Referenční cíl' shodný s výkonností referenčního roku.

Referenční cíl se může lišit od 'produkčního cíle', který je uveden v měsíčním reportingu a reflektuje výsledky jednání hospodářských schůzek.

Ukazatel Týdenní navýšení: Navýšení týdenního počtu laboratorních výkonů ve zbývajícím období do konce roku ke splnění 'Referenčního cíle'.

Vývoj počtu RDG vyšetření (RČ/den/klinika) k datu 05.12.2023

	Od počátku roku			Období posledních 30 dnů			Posledních 7 dní do 05.12.2023							Referenční cíl do konce roku	Týdenní navýšení	
	2023	2019	2023/2019	2023	2019	2023/2019	Pr7d23/Pr7d19	Út 5	Po 4	Ne 3	So 2	Pa 1	Čt 30			St 29
FNOL CELKEM	137 295	131 019	6 276 105%	13 033	13 112	-79 99%	26 106%	562	569	154	163	486	525	537	7 854 100%	0
22 - Klinika nukleární medicíny	9 398	9 823	-425 96%	1 058	992	66 107%	8 127%	45	57	0	0	54	48	56	879 194%	107
34 - Radiologická klinika	127 897	121 196	6 701 106%	11 975	12 120	-145 99%	18 105%	517	512	154	163	432	477	481	7 400 100%	0


Legenda:

Denní report obsahuje množství RDG výkonů ve vyjádření RČ/den/klinika.

Kumulativní počet RDG výkonů od začátku roku je srovnáván se stejným obdobím referenčního roku. Ve stejné logice je srovnáván kumulativní počet posledních 30 dní.

Ukazatel Pr7d23/Pr7d19: průměrný počet RDG výkonů za posledních 7 dní je srovnán se 7-denním průměrem referenčního roku 2019.

Ukazatel 'Referenční cíl' do konce roku: vyjadřuje počet RDG výkonů, který je nutno splnit do konce roku 2023 pro dosažení produkce referenčního roku 2019. Pokud byl vykázan v aktuálním roce do dne reportu vyšší objem péče, zůstává 'Referenční cíl' shodný s výkonností referenčního roku.

Referenční cíl se může lišit od 'produkčního cíle', který je uveden v měsíčním reportingu a reflektuje výsledky jednání hospodářských schůzek.

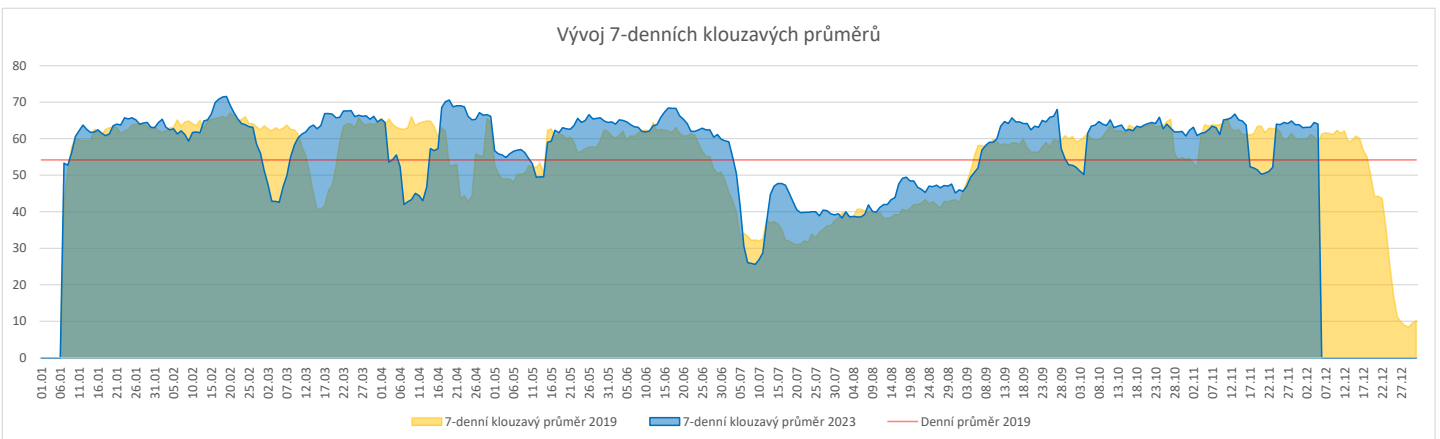
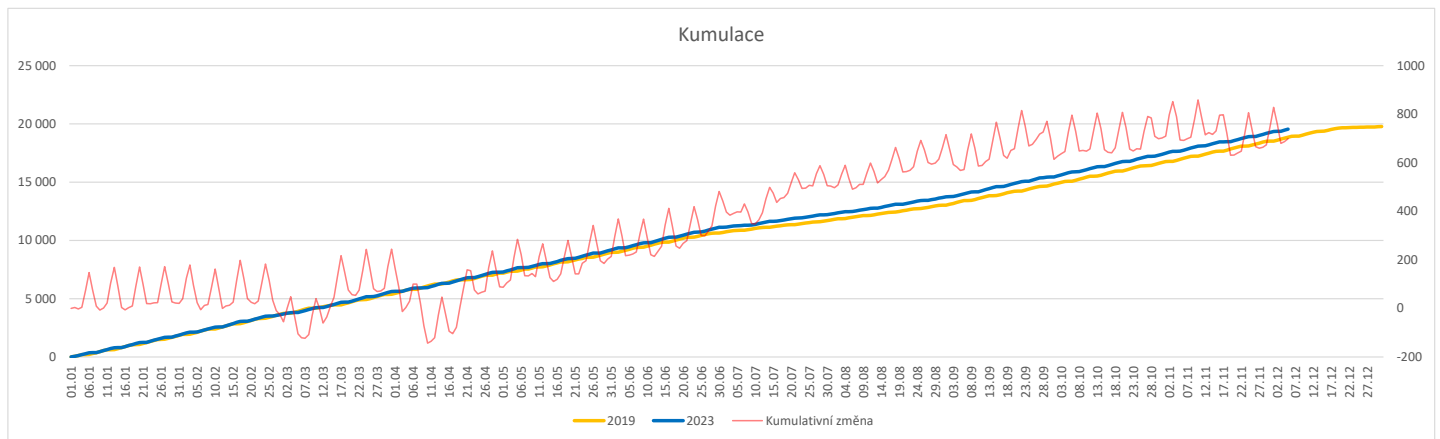
Ukazatel Týdenní navýšení: Navýšení týdenního počtu RDG výkonů ve zbývajícím období do konce roku ke splnění 'Referenčního cíle'.

Poznámka:

34 - Radiologická klinika

V počtech RDG vyšetření nejsou započítána mamografická vyšetření.

	Od počátku roku				Období posledních 30 dnů				Posledních 7 dní do 05.12.2023							Referenční cíl do konce roku	Týdenní navýšení			
	2023	2019	2023/2019	%	2023	2019	2023/2019	%	Pr7d23/Pr7d19	Út 5	Po 4	Ne 3	So 2	Pa 1	Čt 30			St 29		
FNOL CELKEM (pouze celková anestezie, bez klinik s počtem 0 v roce 2019)	19 555	18 854	701	104%	1 901	1 993	-92	95%												
Celkem operace evidované v MEDIX	28 319	19 249	9 070	147%	2 741	2 028	713	135%	31	152%	127	132	16	10	118	118	120	938	100%	0
01 - I. interní klinika - kardiologická	5 228	1 5 227	#####		519	1 518	51900%		17	0%	24	24	5	1	19	24	22	0	0%	0
02 - II. interní klinika gastroenterologická a geriatrická	867	0 867	0%		82	0 82	0%		2	0%	4	4	0	0	4	0	4	0	0%	0
04 - I. chirurgická klinika	3 320	3 076 244	108%		343	315 28	109%		2	121%	17	13	3	1	17	16	13	141	100%	0
05 - II. chirurgická klinika - cévně-transplantační	1 268	1 189 79	107%		125	133 -8	94%		0	103%	3	12	1	0	6	5	5	49	100%	0
06 - Neurochirurgická klinika	1 703	1 655 48	103%		142	164 -22	87%		1	113%	7	6	1	2	8	7	5	112	100%	0
08 - Porodnicko-gynekologická klinika	2 215	2 379 -164	93%		197	245 -48	80%		-1	83%	10	8	0	0	6	10	10	285	236%	41
10 - Dětská klinika	331	339 -8	98%		24	35 -11	69%		-1	42%	0	0	0	0	0	0	5	21	162%	2
11 - Ortopedická klinika	3 190	2 760 430	116%		349	310 39	113%		2	124%	16	16	0	0	12	17	21	122	100%	0
12 - Urologická klinika	1 822	1 875 -53	97%		183	214 -31	86%		-1	84%	9	5	0	1	9	8	6	136	164%	14
13 - Otolaryngologická klinika	1 610	1 437 173	112%		137	136 1	101%		1	119%	8	7	0	0	7	5	4	57	100%	0
14 - Oční klinika	254	232 22	109%		27	29 -2	93%		0	100%	0	6	0	0	0	1	0	9	100%	0
16 - Klinika plicních nemocí a tuberkulózy	184	0 184	0%		22	0 22	0%		1	0%	0	3	0	0	0	2	0	0	0%	0
21 - Onkologická klinika	37	0 37	0%		0	0 0	0%		0	0%	0	0	0	0	0	0	0	0	0%	0
25 - Klinika ústní, želistní a obličejové chirurgie	1 019	532 487	192%		92	65 27	142%		1	171%	5	7	0	0	3	6	3	30	100%	0
29 - Oddělení plastické a estetické chirurgie	2 073	701 1 372	296%		193	80 113	241%		5	392%	12	7	0	0	9	10	9	26	100%	0
31 - Traumatologická klinika	2 032	2 062 -30	99%		206	207 -1	100%		2	131%	6	10	4	5	11	5	10	148	125%	8
34 - Radiologická klinika	331	48 283	690%		15	2 13	750%		0	300%	1	1	0	0	1	0	0	0	0%	0
47 - Centrální operační sály	55	269 -214	20%		5	20 -15	25%		-0	33%	0	0	0	0	1	0	0	229	1527%	54
50 - Kardiochirurgická klinika	779	694 85	112%		80	72 8	111%		1	133%	5	3	2	0	5	2	3	42	100%	0


Legenda:

Denní report počtu operací obsahuje všechny uvedeným oddělením prováděné operace v daný den na sálech, které jsou evidované v MEDIX.
 Kumulativní počet operací od začátku roku je srovnáván se stejným obdobím referenčního roku. Ve stejné logice je srovnáván kumulativní počet posledních 30 dnů.
 Ukazatel Pr7d23/Pr7d19: průměrný počet operací za posledních 7 dní je srovnán se 7-denním průměrem referenčního roku 2019.
 Ukazatel 'Referenční cíl' do konce roku: vyjadřuje počet operací, který je nutno splnit do konce roku 2023 pro dosažení produkce referenčního roku 2019. Pokud byl vykázan v aktuálním roce do dne reportu vyšší objem péče, zůstává 'Referenční cíl' shodný s výkonností referenčního roku.
 Referenční cíl' se může lišit od 'produkčního cíle', který je uveden v měsíčním reportingu a reflektuje výsledky jednání hospodářských schůzek.
 Ukazatel Týdenní navýšení: Navýšení týdenního počtu operací ve zbývajícím období do konce roku ke splnění 'Referenčního cíle'.
 Ukazatel FNOL celkem nezahrnuje kliniky, které měly v referenčním roce počet operací v MEDIX 0 a které neproběhly v celkové anestezii.

Využití operačních sálů dětské kliniky dle operujících klinik k datu 05.12.2023

	Od počátku roku				Období posledních 30 dnů				Posledních 7 dní od do 05.12.2023							Referenční cíl do konce roku	Týdenní navýšení			
	2023	2019	2023/2019	%	2023	2019	2023/2019	%	Pr7d/Pr7d	Út 5	Po 4	Ne 3	So 2	Pa 1	Čt 30			St 29		
FNOL CELKEM	1 904	1 695	209	112%	208	193	15	108%	17	153%	5	13	0	0	11	9	11	47	100%	0
04 - I. chirurgická klinika	289	331	-42	87%	32	44	-12	73%	-5	150%	2	0	0	0	0	4	0	54	450%	11
05 - II. chirurgická klinika - cévně-transplantační	4	17	-13	24%	1	0	1	0%	0	0%	0	0	0	0	0	0	0	13	0%	4
06 - Neurochirurgická klinika	0	0	0	0%	0	0	0	0%	0	0%	0	0	0	0	0	0	0	0	0%	0
08 - Porodnicko-gynekologická klinika	0	0	0	0%	0	0	0	0%	0	0%	0	0	0	0	0	0	0	0	0%	0
10 - Dětská klinika	331	339	-8	98%	24	35	-11	69%	-7	63%	0	0	0	0	0	5	17	189%	2	
11 - Ortopedická klinika	103	42	61	245%	11	11	0	100%	-1	60%	0	0	0	0	0	3	2	100%	0	
12 - Urologická klinika	420	419	1	100%	47	55	-8	85%	2	100%	2	0	0	0	4	4	0	16	100%	0
13 - Otolaryngologická klinika	525	353	172	149%	59	24	35	246%	10	0%	0	7	0	0	7	0	0	0	0%	0
14 - Oční klinika	94	70	24	134%	16	10	6	160%	1	120%	0	6	0	0	0	0	0	5	100%	0
25 - Klinika ústní, čelistní a obličejové chirurgie	2	4	-2	50%	1	0	1	0%	0	0%	0	0	0	0	0	0	0	2	0%	1
29 - Oddělení plastické a estetické chirurgie	87	85	2	102%	10	9	1	111%	2	0%	1	0	0	0	0	1	0	2	100%	0
31 - Traumatologická klinika	47	35	12	134%	7	5	2	140%	3	0%	0	0	0	0	0	0	3	1	100%	0
47 - Centrální operační sály	2	0	2	0%	0	0	0	0%	0	0%	0	0	0	0	0	0	0	0	0%	0
50 - Kardiologická klinika	0	0	0	0%	0	0	0	0%	0	0%	0	0	0	0	0	0	0	0	0%	0

