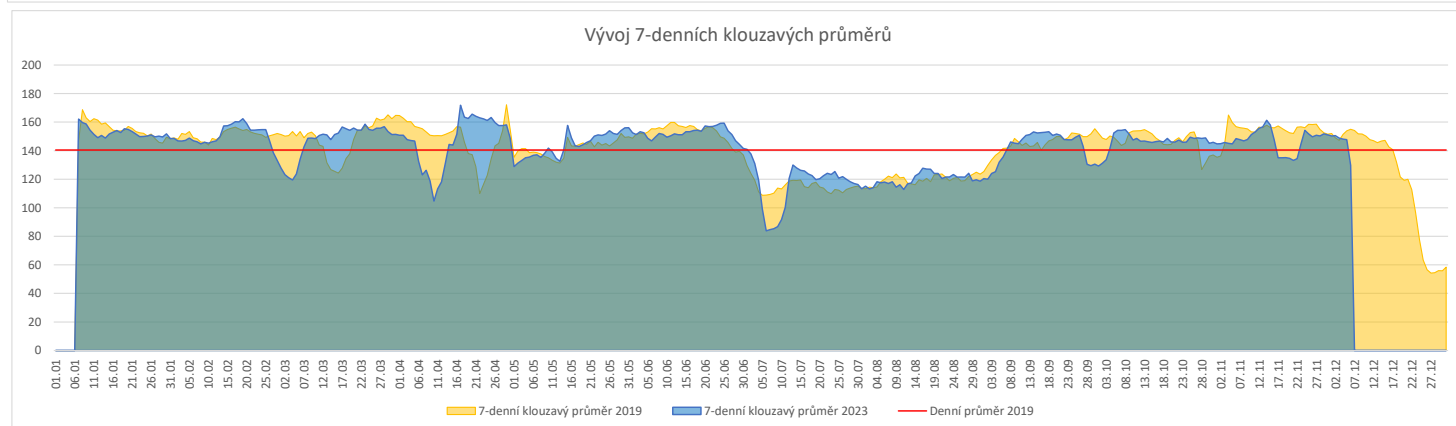
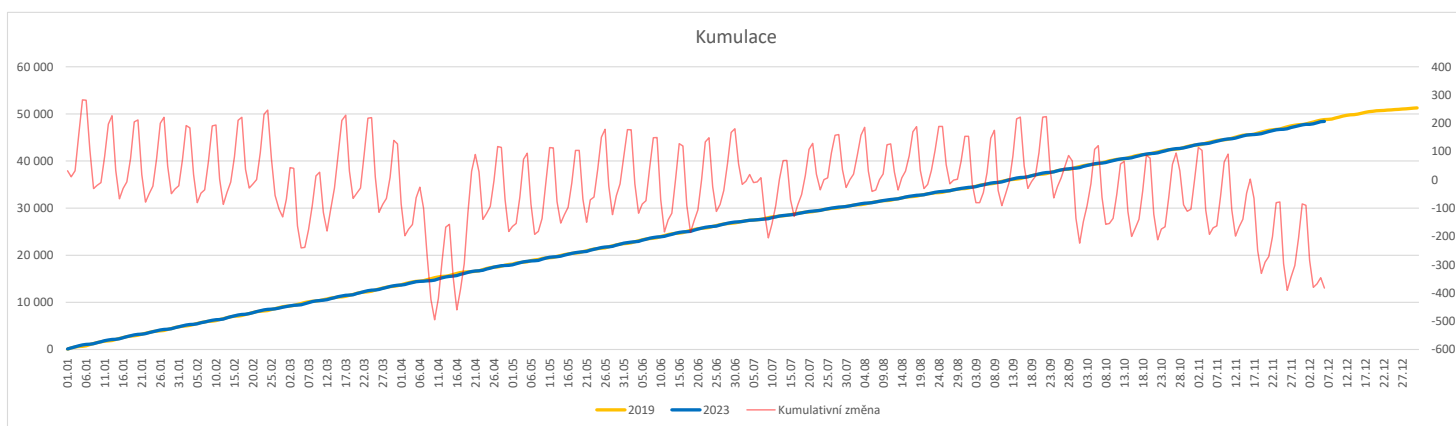


	Od počátku roku			Období posledních 30 dnů			Posledních 7 dní do 06.12.2023							Referenční cíl do konce roku	Týdenní navýšení		
	2023	2019	2023/2019	2023	2019	2023/2019	Pr7d23/Pr7d19	St 6	Út 5	Po 4	Ne 3	So 2	Pa 1			Čt 30	
FNOL CELKEM - bez překladů vč. COVID+ (kliniky níže vč. překladů)	48 410	48 793	-383 99%	4 634	4 824	-190 96%	-25 84%	80	197	232	101	34	102	162	2 859	115%	96
Chirurgické obory	23 991	24 800	-809 97%	2 306	2 432	-126 95%	-11 86%	31	100	117	73	15	39	92	1 968	170%	203
04 - I. chirurgická klinika	3 775	3 780	-5 100%	389	373	16 104%	-1 91%	4	21	18	7	0	7	18	165	103%	2
05 - II. chirurgická klinika - cévně-transplantační	1 674	1 676	-2 100%	163	167	-4 98%	0 105%	4	5	9	12	0	5	6	61	103%	1
06 - Neurochirurgická klinika	1 722	1 686	36 102%	156	159	-3 98%	0 103%	2	9	7	3	1	6	6	99	100%	0
08 - Porodnicko-gynekologická klinika	3 549	4 039	-490 88%	296	385	-89 77%	-5 60%	8	11	11	7	1	4	7	720	313%	123
10 - Dětská klinika (bez doprovodů)	4 404	4 375	29 101%	404	428	-24 94%	-3 82%	2	15	17	21	6	6	17	229	100%	0
11 - Ortopedická klinika	2 902	2 649	253 110%	323	267	56 121%	-1 89%	4	13	15	14	0	0	11	106	100%	0
12 - Urologická klinika	1 797	2 029	-232 89%	174	204	-30 85%	-1 77%	0	6	10	4	1	6	7	322	358%	58
13 - Otolaryngologická klinika	1 137	1 329	-192 86%	98	118	-20 83%	-1 81%	3	5	4	1	2	1	5	257	395%	48
14 - Oční klinika	945	854	91 111%	84	83	1 101%	-1 58%	1	4	5	0	0	1	3	34	100%	0
25 - Klinika ústní, čelistní a obličejové chirurgie	993	1 155	-162 86%	100	136	-36 74%	-2 66%	1	4	6	3	1	3	3	209	445%	41
31 - Traumatologická klinika	1 917	2 246	-329 85%	182	204	-22 89%	1 110%	1	7	13	4	6	4	9	438	402%	83
50 - Kardiochirurgická klinika	700	730	-30 96%	75	77	-2 97%	0 100%	2	3	4	1	0	3	4	54	225%	8
Interní a komplementární obory	24 419	23 993	426 102%	2 328	2 392	-64 97%	-14 82%	49	97	115	28	19	63	70	1 317	149%	0
01 - I. interní klinika - kardiologická	5 439	4 975	464 109%	545	500	45 109%	-3 84%	15	22	23	12	3	16	22	272	100%	0
02 - II. interní klinika gastroenterologie a geriatry	2 883	2 629	254 110%	278	262	16 106%	0 100%	1	13	12	6	1	11	8	176	100%	0
03 - III. interní klinika - nefrologická, revmatologická a endokrinologická	2 666	2 788	-122 96%	254	265	-11 96%	1 109%	7	10	17	2	5	9	8	283	176%	31
07 - Klinika anesteziologie, resuscitace a intenzivní medicíny	1 498	1 722	-224 87%	135	176	-41 77%	-2 61%	0	2	7	0	2	4	10	313	352%	56
09 - Novorozenecké oddělení	2 044	2 385	-341 86%	172	226	-54 76%	-2 68%	3	6	7	1	4	4	7	494	323%	86
16 - Klinika plicních nemocí a tuberkulózy	3 002	3 190	-188 94%	282	325	-43 87%	-3 65%	3	9	11	3	0	6	10	344	221%	47
17 - Neurologická klinika	2 636	2 672	-36 99%	239	295	-56 81%	-4 58%	2	12	10	2	3	7	6	176	126%	9
18 - Klinika psychiatrie	1 100	1 193	-93 92%	111	111	0 100%	0 106%	2	5	3	1	1	1	5	145	279%	24
20 - Klinika chorob kožních a pohlavních	734	670	64 110%	68	73	-5 93%	-1 67%	4	3	3	0	0	1	1	36	100%	0
21 - Onkologická klinika	2 369	2 126	243 111%	216	208	8 104%	1 120%	8	13	10	0	1	10	6	145	100%	0
22 - Klinika nukleární medicíny	363	318	45 114%	48	40	8 120%	0 100%	4	1	4	0	0	1	0	7	100%	0
26 - Oddělení rehabilitace	945	806	139 117%	95	74	21 128%	0 106%	1	2	10	0	0	1	4	15	100%	0
30 - Oddělení geriatry	618	617	1 100%	59	59	0 100%	-0 85%	1	2	3	0	0	4	1	38	100%	0
32 - Hemato-onkologická klinika	903	1 075	-172 84%	89	106	-17 84%	-2 59%	0	4	6	2	0	3	2	216	491%	43
52 - Klinika infekčního lékařství	420	0	420 0%	53	0	53 0%	1 0%	0	2	2	0	1	2	1	0	0%	0


Legenda:

Denní report počtu pacientů přijatých k hospitalizaci čerpá z chorobopisů MEDEA.

Na úrovni kliniky obsahuje veškeré příjmy na lůžko dotčené kliniky, včetně hospitalizací přeložených z jiných klinik (ne však příjmy z jiných středisek v rámci dané kliniky).

Na úrovni FNOL celkem obsahuje pouze externí příjmy, vyloučeny jsou veškeré překlady v rámci FNOL.

Kumulativní počet pacientů přijatých k hospitalizaci od začátku roku je srovnáván se stejným obdobím referenčního roku. Ve stejné logice je srovnáván kumulativní počet posledních 30 dnů.

Ukazatel Pr7d23/Pr7d19: průměrný počet pacientů přijatých k hospitalizaci za posledních 7 dní aktuálního období je srovnáván se 7-denním průměrem referenčního roku 2019.

Ukazatel 'Referenční cíl' do konce roku: vyjadřuje počet pacientů přijatých k hospitalizaci, který je nutno splnit do konce roku 2023 pro dosažení produkce referenčního roku 2019. Pokud byl vykázan v aktuálním roce do dne reportu vyšší objem péče, zůstává 'Referenční cíl' shodný s výkonností referenčního roku.

Referenční cíl se může lišit od 'produkčního cíle', který je uveden v měsíčním reportingu a reflektuje výsledky jednání hospodářských schůzek.

Ukazatel Týdenní navýšení: Navýšení týdenního počtu přijatých pacientů k hospitalizaci ve zbývajícím období do konce roku ke splnění 'Referenčního cíle'.

Poznámka:

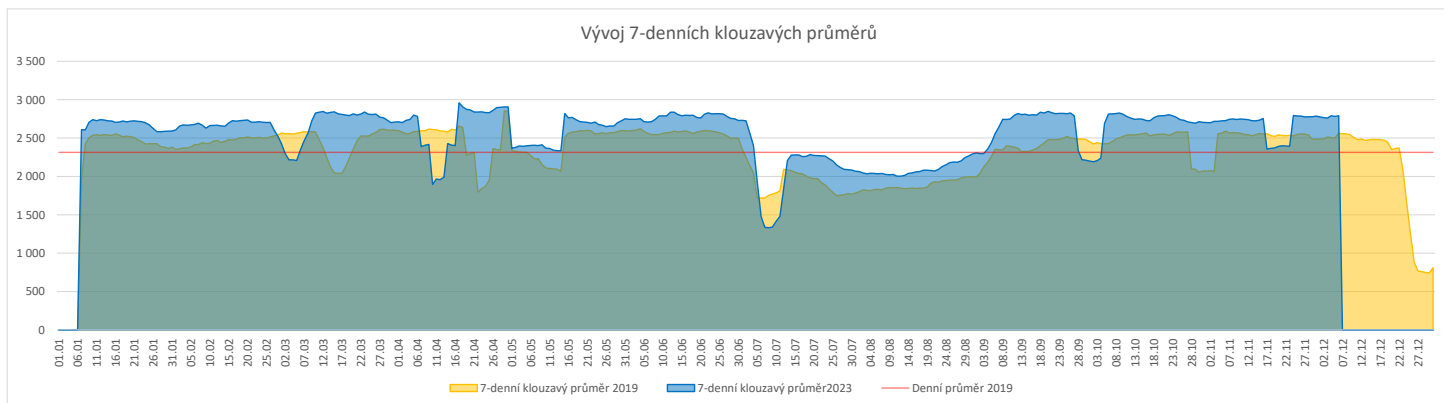
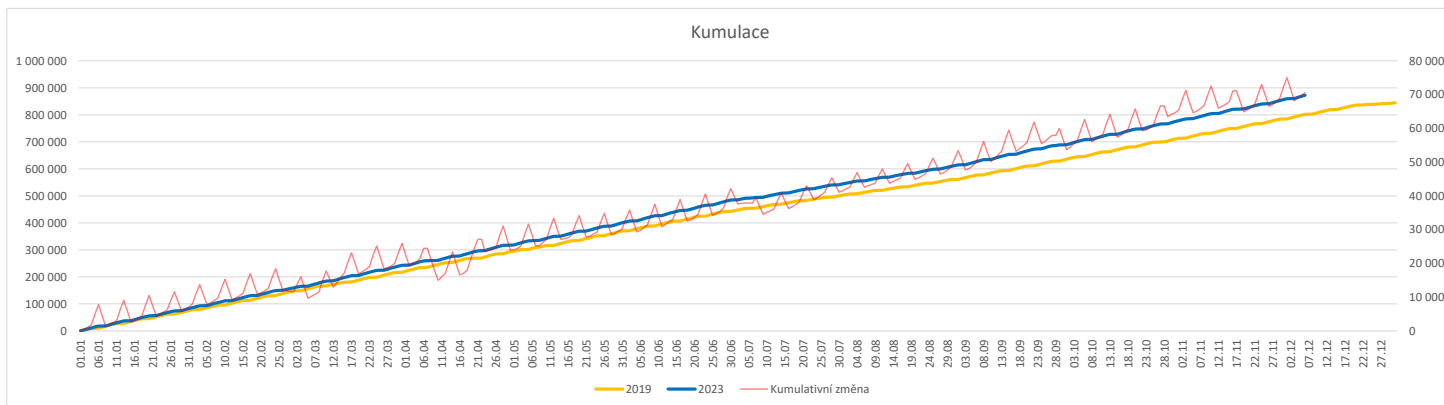
01 - I. interní klinika - kardiologická

V počtech přijatých pacientů nejsou započítány hodnoty covid+ oddělení Franze Josefa

07 - Klinika anesteziologie, resuscitace a intenzivní medicíny

V počtech přijatých pacientů jsou v roce 2019 započítáni pacienti z kliniky 59 - Oddělení intenzivní péče chirurgických oborů

	Od počátku roku				Období posledních 30 dnů				Posledních 7 dní do 06.12.2023							Referenční cíl do konce roku	Týdenní navýšení			
	2023	2019	2023/2019	109%	2023	2019	2023/2019	107%	Pr7d23/Pr7d19	St 6	Út 5	Po 4	Ne 3	So 2	Pa 1			Čt 30		
FNOL CELKEM	872 728	802 042	70 686	109%	86 626	80 663	5 963	107%	227	109%	3 870	3 963	4 208	354	338	3 141	3 658	42 364	100%	0
01 - I. interní klinika - kardiologická	27 178	27 692	-514	98%	3 048	2 998	50	102%	-6	95%	159	159	162	8	5	103	139	1 913	137%	129
02 - II. interní klinika gastroenterologická a geriatrická	32 180	25 363	6 817	127%	3 179	2 631	548	121%	13	115%	150	133	140	3	4	107	142	1 294	100%	0
03 - III. interní klinika - nefrologická, revmatologická a endokrinologická	45 331	40 319	5 012	112%	4 543	4 145	398	110%	16	112%	214	239	214	3	2	188	181	2 050	100%	0
04 - I. chirurgická klinika	24 305	23 191	1 114	105%	2 354	2 333	21	101%	1	102%	112	91	91	7	9	110	96	1 262	100%	0
05 - II. chirurgická klinika - cévně-transplantační	11 851	11 371	480	104%	1 201	1 227	-26	98%	-2	95%	63	53	50	0	4	40	66	494	100%	0
06 - Neurochirurgická klinika	12 055	10 153	1 902	119%	1 181	923	258	128%	7	127%	26	49	72	1	10	38	42	574	100%	0
07 - Klinika anesteziologie, resuscitace a intenzivní medicíny	30 161	28 942	1 219	104%	2 982	3 057	-75	98%	-2	97%	120	126	141	2	2	118	134	1 218	100%	0
08 - Porodnicko-gynekologická klinika	26 681	30 910	-4 229	86%	2 490	3 027	-537	82%	-3	96%	104	112	113	15	12	102	148	5 976	342%	1 058
09 - Novorozenecké oddělení	2 076	2 066	10	100%	197	181	16	109%	3	142%	18	8	22	0	2	2	9	126	100%	0
10 - Dětská klinika	48 003	43 813	4 190	110%	4 619	4 671	-52	99%	-15	90%	181	211	216	31	35	125	159	2 952	100%	0
11 - Ortopedická klinika	40 254	34 625	5 629	116%	4 139	3 627	512	114%	27	125%	199	180	220	6	9	187	151	1 736	100%	0
12 - Urologická klinika	35 037	35 658	-621	98%	3 695	3 937	-242	94%	-1	99%	189	165	209	1	2	113	168	2 198	139%	156
13 - Otolaryngologická klinika	45 211	33 899	11 312	133%	4 131	2 884	1 247	143%	48	155%	189	180	189	57	54	110	158	1 940	100%	0
14 - Oční klinika	41 835	38 546	3 289	109%	4 127	4 078	49	101%	7	106%	156	201	200	23	18	165	164	1 918	100%	0
15 - Oddělení alergologie a kl. imun.	24 801	23 486	1 315	106%	2 597	2 431	166	107%	14	119%	91	125	135	0	0	113	130	1 285	100%	0
16 - Klinika plicních nemocí a tuberkulózy	29 618	27 493	2 125	108%	3 239	2 744	495	118%	16	118%	168	170	143	3	2	83	162	1 392	100%	0
17 - Neurologická klinika	21 161	22 792	-1 631	93%	2 169	2 206	-37	98%	-3	96%	94	149	147	0	1	48	83	2 782	242%	408
18 - Klinika psychiatrie	18 590	16 014	2 576	116%	1 888	1 661	227	114%	7	113%	83	82	93	5	4	68	95	1 048	100%	0
19 - Klinika pracovního lékařství	14 105	15 671	-1 566	90%	1 384	1 139	245	122%	10	130%	61	64	69	0	0	43	65	2 088	400%	392
20 - Klinika chorob kožních a pohlavních	39 571	36 094	3 477	110%	4 188	3 941	247	106%	3	102%	198	232	210	8	5	131	153	1 986	100%	0
21 - Onkologická klinika	70 754	56 294	14 460	126%	7 001	5 608	1 393	125%	55	131%	322	291	339	11	9	337	318	2 676	100%	0
22 - Klinika nukleární medicíny	2 642	3 106	-464	85%	284	357	-73	80%	-1	94%	9	23	5	0	0	20	19	612	414%	116
25 - Klinika ústní, čelistní a obličejové chirurgie	20 384	20 721	-337	98%	2 186	2 310	-124	95%	-9	88%	119	104	89	0	1	88	72	1 331	134%	85
26 - Oddělení rehabilitace	37 406	32 643	4 763	115%	3 903	3 339	564	117%	19	118%	188	148	233	6	4	134	159	1 777	100%	0
27 - Klinika tělovýchovného lékařství a kardiovaskulární rehabilitace	24 084	21 053	3 031	114%	2 366	2 151	215	110%	8	112%	122	103	139	0	0	73	94	928	100%	0
28 - Ústav lékařské genetiky	6 161	6 934	-773	89%	572	562	10	102%	-1	94%	22	31	24	0	0	15	40	1 023	409%	194
29 - Oddělení plastické a estetické chirurgie	13 725	14 721	-996	93%	1 273	1 508	-235	84%	-10	80%	63	55	62	4	2	30	53	1 649	253%	249
30 - Oddělení geriatric	2 243	2 473	-230	91%	228	212	16	108%	-2	77%	9	12	10	0	0	6	9	364	272%	58
31 - Traumatologická klinika	16 550	18 506	-1 956	89%	1 488	1 810	-322	82%	-5	90%	78	57	44	0	0	72	73	2 852	318%	489
32 - Hemato-onkologická klinika	25 705	24 723	982	104%	2 655	2 422	233	110%	14	118%	124	143	131	1	0	102	131	1 112	100%	0
33 - Oddělení klinické biochemie	1 292	1 148	144	113%	155	140	15	111%	-2	73%	0	9	7	0	0	5	8	57	100%	0
35 - Transfúzní oddělení	373	200	173	187%	42	14	28	300%	1	400%	2	3	4	0	0	2	1	13	100%	0
36 - Oddělení klinické logopedie	833	502	331	166%	94	57	37	165%	0	118%	5	2	2	0	0	10	1	28	100%	0
39 - Oddělení klinické psychologie	7 076	6 285	791	113%	614	604	10	102%	-1	92%	25	13	22	0	0	29	32	313	100%	0
43 - Ústav farmakologie	326	334	-8	98%	56	31	25	181%	2	257%	2	1	6	0	0	5	4	23	153%	2
45 - Sociální oddělení	1 712	1 584	128	108%	165	161	4	102%	1	111%	6	8	8	0	0	8	9	93	100%	0
50 - Kardiologická klinika	8 283	5 902	2 381	140%	762	656	106	116%	1	106%	28	32	38	1	1	38	33	368	100%	0
52 - Klinika infekčního lékařství	553	0	553	0%	100	0	100	0%	4	0%	4	12	0	0	0	0	11	0	0%	0
60 - Oddělení urgentního příjmu	61 611	56 739	4 872	109%	5 266	4 869	397	108%	12	108%	162	182	209	158	141	168	146	4 229	100%	0
Okřovací centrum	2 363	554	1 809	427%	661	59	602	1120%	26	1773%	4	105	0	0	0	0	86	23	100%	0
Zubní pohotovost	13 618	18 511	-4 893	74%	969	1 560	-591	62%	-18	63%	32	21	27	48	30	26	29	6 694	372%	1 224


Legenda:

Denní report počtu ambulantních vyšetření obsahuje všechny ambulantně ošetřená rodná čísla v daný den na konkrétní klinice.

Kumulativní počet ambulantních vyšetření od začátku roku je srovnáván se stejným obdobím referenčního roku. Ve stejné logice je srovnáván kumulativní počet posledních 30 dnů.

Ukazatel Pr7d23/Pr7d19: průměrný počet ambulantně vyšetřených pacientů za posledních 7 dní je srovnán se 7-denním průměrem referenčního roku 2019.

Ukazatel 'Referenční cíl' do konce roku: vyjadřuje počet ambulantně vyšetřených pacientů, který je nutno splnit do konce roku 2023 pro dosažení produkce referenčního roku 2019. Pokud byl vykázan v aktuálním roce do dne reportu vyšší objem péče, zůstává 'Referenční cíl' shodný s výkonností referenčního roku.

Referenční cíl se může lišit od 'produkčního cíle', který je uveden v měsíčním reportingu a reflektuje výsledky jednání hospodářských schůzek.

Ukazatel Týdenní navýšení: Navýšení týdenního počtu ambulantních vyšetření ve zbývajícím období do konce roku ke splnění 'Referenčního cíle'.

Poznámka:

07 - Klinika anesteziologie, resuscitace a intenzivní medicíny

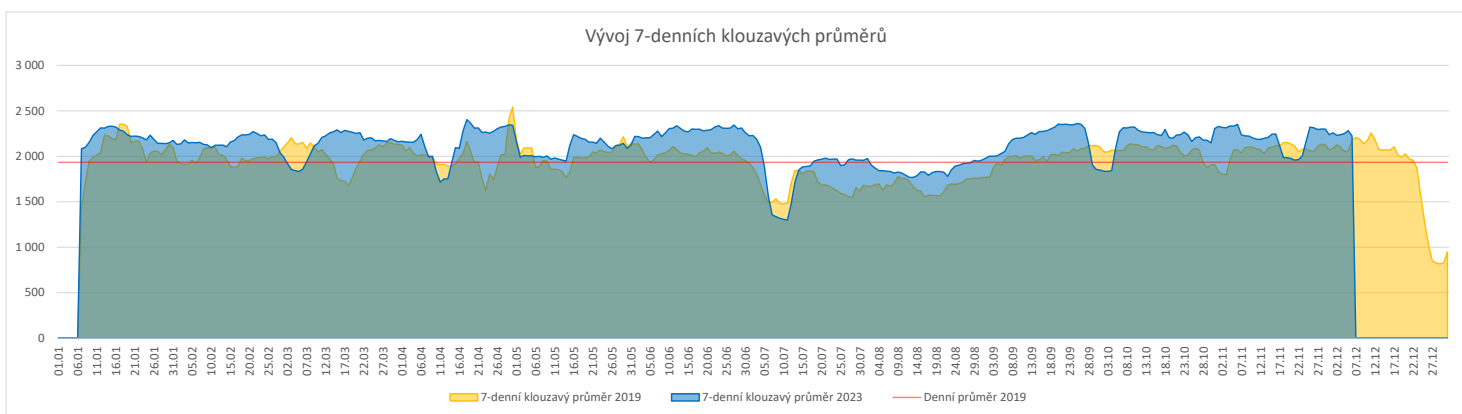
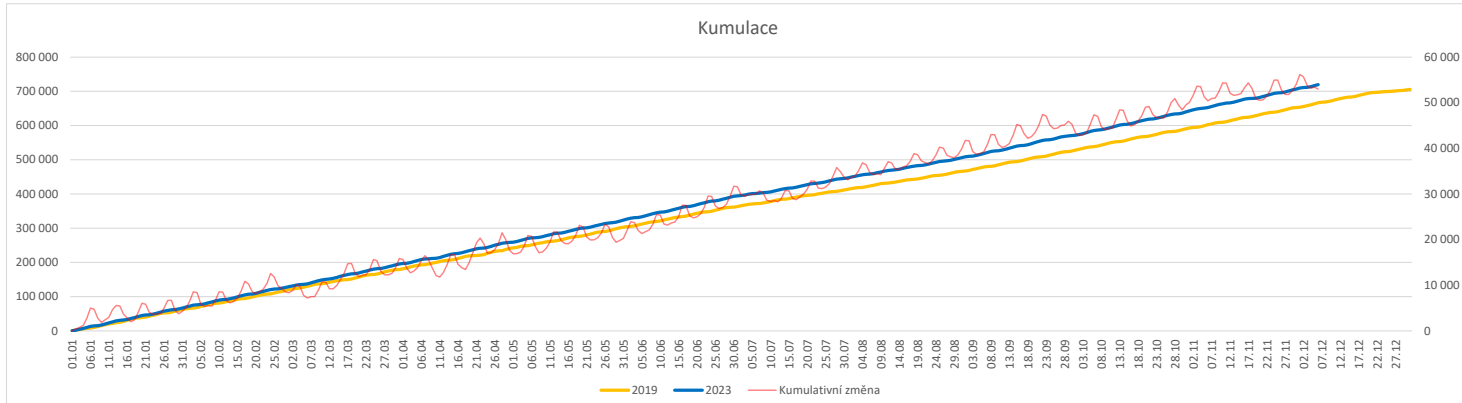
V počtech ambulantních vyšetření jsou v roce 2019 započítáni pacienti z kliniky 59 - Oddělení intenzivní péče chirurgických oborů

60 - Oddělení urgentního příjmu

V počtech ambulantních vyšetření nejsou započítány vyšetření na pracovištích Antigenní testy a Odběrové místo.

Vývoj počtu laboratorních výkonů evidovaných v OpenLIMS a žádanků evidovaných v LIMS (RČ/den/klinika) k datu 06.12.2023

	Od počátku roku			Období posledních 30 dnů				Posledních 7 dní do 06.12.2023							Referenční cíl do konce roku	Týdenní navýšení	
	2023	2019	2023/2019	2023	2019	2023/2019	Pr7d23/Pr7d19	St 6	Út 5	Po 4	Ne 3	So 2	Pa 1	Čt 30			
FNOL CELKEM	691 316	645 050	46 266 107%	65 874	64 315	1 559 102%	49 102%	2 558	2 997	1 769	609	1 517	2 703	2 751	39 070	92%	0
28 - Ústav lékařské genetiky	2 818	2 274	544 124%	331	215	116 154%	1 113%	10	28	16	0	0	4	14	80	100%	0
32 - Hemato-onkologická klinika	240 144	222 097	18 047 108%	23 153	22 093	1 060 105%	36 105%	989	981	1 039	234	246	883	898	12 738	100%	0
33 - Oddělení klinické biochemie	334 155	316 636	17 519 106%	31 191	31 983	-792 98%	-6 99%	1 165	1 542	268	283	1 151	1 340	1 385	18 887	100%	0
35 - Transfuzní oddělení	21 417	21 968	-551 97%	1 859	1 996	-137 93%	1 101%	59	31	64	47	59	81	91	1 946	139%	138
38 - Ústav soudního lékařství a medicínského práva	4 137	3 208	929 129%	418	456	-38 92%	-14 39%	5	0	3	0	0	54	2	195	100%	0
40 - Ústav mikrobiologie	88 645	78 867	9 778 112%	8 922	7 572	1 350 118%	41 117%	330	415	379	45	61	341	361	4 309	100%	0


Legenda:

Denní report obsahuje množství laboratorních výkonů ve vyjádření RČ/den/klinika evidovaných v systému OpenLIMS.

U klinik 28 a 40 jsou zdrojem obdržené žádanky ve vyjádření RČ/den/klinika evidovaných v systému LIMS.

Kumulativní počet laboratorních výkonů od začátku roku je srovnáván se stejným obdobím referenčního roku. Ve stejné logice je srovnáván kumulativní počet posledních 30 dnů.

Ukazatel Pr7d23/Pr7d19: průměrný počet laboratorních výkonů za posledních 7 dní je srovnán se 7-denním průměrem referenčního roku 2019.

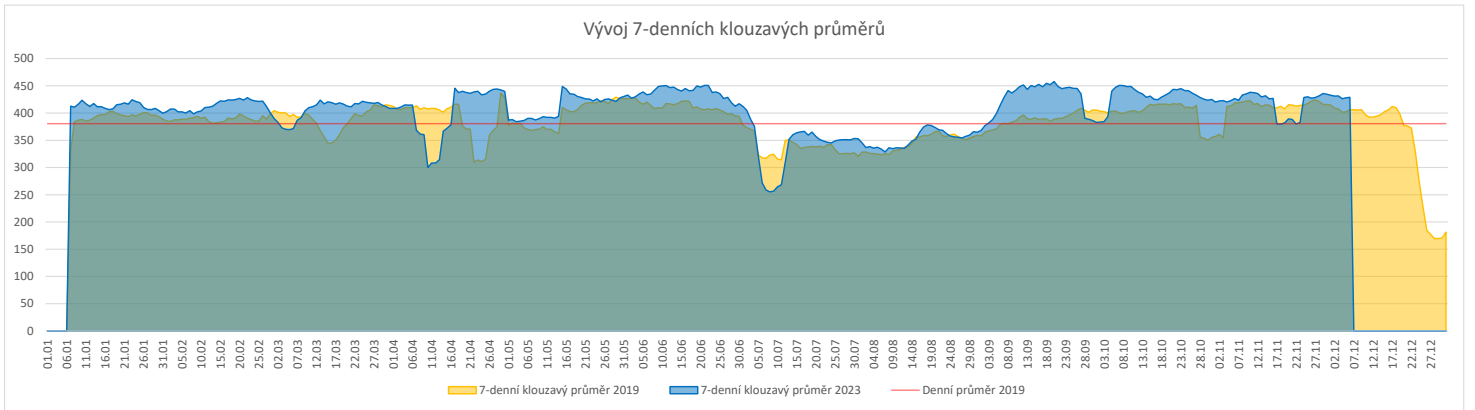
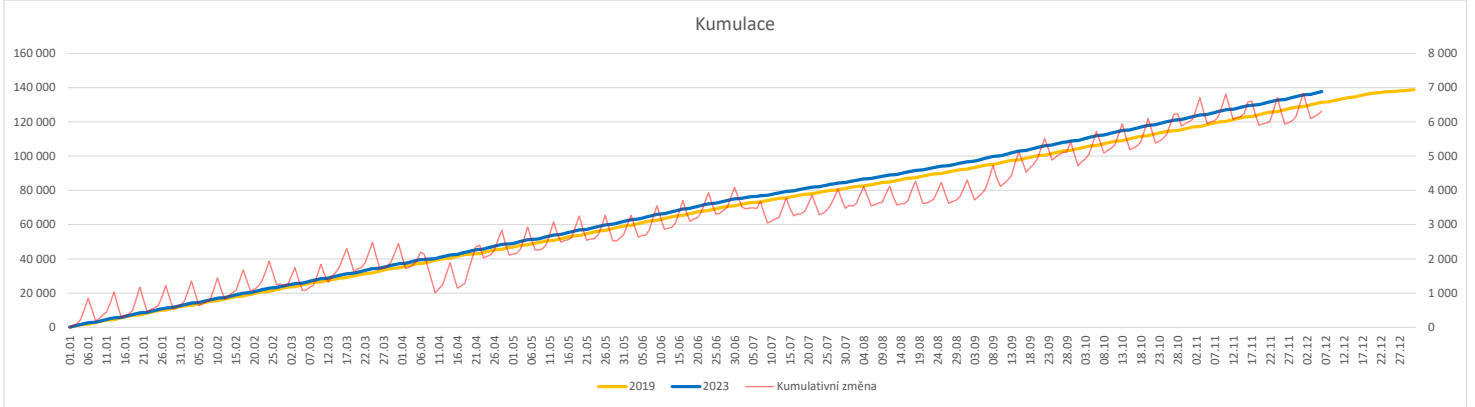
Ukazatel 'Referenční cíl' do konce roku: vyjadřuje počet laboratorních výkonů, který je nutno splnit do konce roku 2023 pro dosažení produkce referenčního roku 2019. Pokud byl vykázan v aktuálním roce do dne reportu vyšší objem péče, zůstává 'Referenční cíl' shodný s výkonností referenčního roku.

Referenční cíl se může lišit od 'produkčního cíle', který je uveden v měsíčním reportingu a reflektuje výsledky jednání hospodářských schůzek.

Ukazatel Týdenní navýšení: Navýšení týdenního počtu laboratorních výkonů ve zbývajícím období do konce roku ke splnění 'Referenčního cíle'.

Vývoj počtu RDG vyšetření (RČ/den/klinika) k datu 06.12.2023

	Od počátku roku				Období posledních 30 dnů				Posledních 7 dní do 06.12.2023							Referenční cíl do konce roku	Týdenní navýšení			
	2023	2019	2023/2019		2023	2019	2023/2019		Pr7d23/Pr7d19	St 6	Út 5	Po 4	Ne 3	So 2	Pa 1			Čt 30		
FNOL CELKEM	137 838	131 469	6 369	105%	13 408	13 045	363	103%	23	106%	545	562	568	154	163	486	525	7 404	100%	0
22 - Klinika nukleární medicíny	9 455	9 866	-411	96%	1 115	998	117	112%	8	127%	59	45	56	0	0	54	48	822	200%	103
34 - Radiologická klinika	128 383	121 603	6 780	106%	12 293	12 047	246	102%	15	104%	486	517	512	154	163	432	477	6 993	100%	0


Legenda:

Denní report obsahuje množství RDG výkonů ve vyjádření RČ/den/klinika.

Kumulativní počet RDG výkonů od začátku roku je srovnáván se stejným obdobím referenčního roku. Ve stejné logice je srovnáván kumulativní počet posledních 30 dní.

Ukazatel Pr7d23/Pr7d19: průměrný počet RDG výkonů za posledních 7 dní je srovnán se 7-denním průměrem referenčního roku 2019.

Ukazatel 'Referenční cíl' do konce roku: vyjadřuje počet RDG výkonů, který je nutno splnit do konce roku 2023 pro dosažení produkce referenčního roku 2019. Pokud byl vykázan v aktuálním roce do dne reportu vyšší objem péče, zůstává 'Referenční cíl' shodný s výkonností referenčního roku.

Referenční cíl se může lišit od 'produkčního cíle', který je uveden v měsíčním reportingu a reflektuje výsledky jednání hospodářských schůzek.

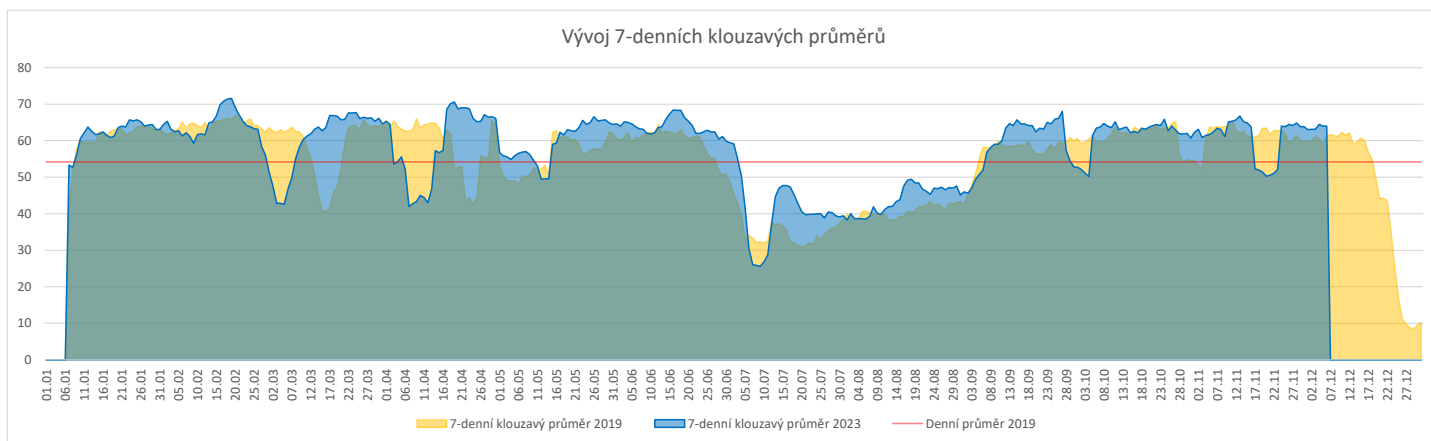
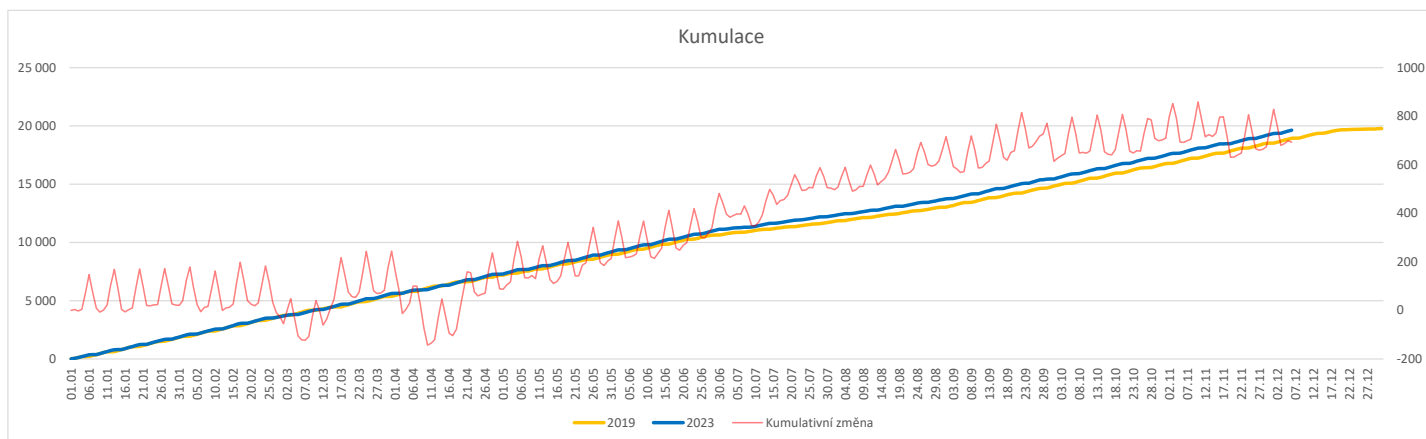
Ukazatel Týdenní navýšení: Navýšení týdenního počtu RDG výkonů ve zbývajícím období do konce roku ke splnění 'Referenčního cíle'.

Poznámka:

34 - Radiologická klinika

V počtech RDG vyšetření nejsou započítána mamografická vyšetření.

	Od počátku roku				Období posledních 30 dnů				Posledních 7 dní do 06.12.2023							Referenční cíl do konce roku	Týdenní navýšení			
	2023	2019	2023/2019		2023	2019	2023/2019		Pr7d23/Pr7d19	St 6	Út 5	Po 4	Ne 3	So 2	Pa 1			Čt 30		
FNOL CELKEM (pouze celková anestezie, bez klinik s počtem 0 v roce 2019)	19 638	18 943	695	104%	1 976	1 978	-2	100%												
Celkem operace evidované v MEDIX	28 437	19 341	9 096	147%	2 849	2 015	834	141%	29	146%	118	127	132	16	10	118	118	846	100%	0
01 - I. interní klinika - kardiologická	5 251	1	5 250	#####	540	1	539	54000%	17	0%	23	24	24	5	1	19	24	0	0%	0
02 - II. interní klinika gastroenterologická a geriatrická	869	0	869	0%	84	0	84	0%	2	0%	2	4	4	0	0	4	0	0	0%	0
04 - I. chirurgická klinika	3 333	3 089	244	108%	353	310	43	114%	2	116%	13	17	13	3	1	17	16	128	100%	0
05 - II. chirurgická klinika - cévně-transplantační	1 271	1 193	78	107%	128	128	0	100%	-0	97%	3	3	12	1	0	6	5	45	100%	0
06 - Neurochirurgická klinika	1 706	1 661	45	103%	145	162	-17	90%	0	100%	3	7	6	1	2	8	7	106	100%	0
08 - Porodnicko-gynekologická klinika	2 223	2 391	-168	93%	204	249	-45	82%	-1	88%	8	10	8	0	0	6	10	277	254%	42
10 - Dětská klinika	338	339	-1	100%	31	35	-4	89%	0	100%	7	0	0	0	0	0	0	14	108%	1
11 - Ortopedická klinika	3 212	2 773	439	116%	370	302	68	123%	2	115%	22	16	16	0	0	12	17	109	100%	0
12 - Urologická klinika	1 828	1 886	-58	97%	189	212	-23	89%	-1	79%	6	9	5	0	1	9	8	130	181%	15
13 - Otolaryngologická klinika	1 615	1 444	171	112%	142	138	4	103%	0	107%	5	8	7	0	0	7	5	50	100%	0
14 - Oční klinika	254	232	22	109%	27	29	-2	93%	0	100%	0	0	6	0	0	0	1	9	100%	0
16 - Klinika plicních nemocí a tuberkulózy	184	0	184	0%	22	0	22	0%	1	0%	0	0	3	0	0	0	2	0	0%	0
21 - Onkologická klinika	37	0	37	0%	0	0	0	0%	0	0%	0	0	0	0	0	0	0	0	0%	0
25 - Klinika ústní, žebelní a obličejové chirurgie	1 025	538	487	191%	98	67	31	146%	1	150%	6	5	7	0	0	3	6	24	100%	0
29 - Oddělení plastické a estetické chirurgie	2 079	704	1 375	295%	199	78	121	255%	5	367%	6	12	7	0	0	9	10	23	100%	0
31 - Traumatologická klinika	2 043	2 072	-29	99%	214	207	7	103%	2	127%	11	6	10	4	5	11	5	137	127%	8
34 - Radiologická klinika	331	48	283	690%	15	2	13	750%	0	0%	0	1	1	0	0	1	0	0	0%	0
47 - Centrální operační sály	55	271	-216	20%	5	21	-16	24%	-1	20%	0	0	0	0	0	1	0	229	1762%	54
50 - Kardiochirurgická klinika	782	699	83	112%	83	74	9	112%	0	118%	3	5	3	2	0	5	2	37	100%	0


Legenda:

Denní report počtu operací obsahuje všechny uvedené oddělení prováděné operace v daný den na sálech, které jsou evidované v MEDIX.

Kumulativní počet operací od začátku roku je srovnáván se stejným obdobím referenčního roku. Ve stejné logice je srovnáván kumulativní počet posledních 30 dnů.

Ukazatel Pr7d23/Pr7d19: průměrný počet operací za posledních 7 dní je srovnán se 7-denním průměrem referenčního roku 2019.

Ukazatel 'Referenční cíl' do konce roku: vyjadřuje počet operací, který je nutno splnit do konce roku 2023 pro dosažení produkce referenčního roku 2019. Pokud byl vykázan v aktuálním roce do dne reportu vyšší objem péče, zůstává 'Referenční cíl' shodný s výkonností referenčního roku.

Referenční cíl se může lišit od 'produkčního cíle', který je uveden v měsíčním reportingu a reflektuje výsledky jednání hospodářských schůzek.

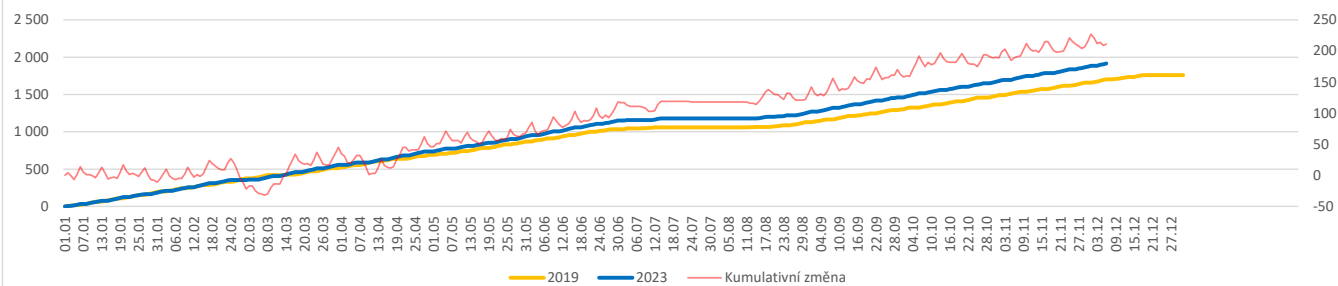
Ukazatel Týdenní navýšení: Navýšení týdenního počtu operací ve zbývajícím období do konce roku ke splnění 'Referenčního cíle'.

Ukazatel FNOL celkem nezahrnuje kliniky, které měly v referenčním roce počet operací v MEDIX 0 a které neproběhly v celkové anestezii.

Využití operačních sálů dětské kliniky dle operujících klinik k datu 06.12.2023

	Od počátku roku				Období posledních 30 dnů				Posledních 7 dní od do 06.12.2023							Referenční cíl do konce roku	Týdenní navýšení			
	2023	2019	2023/2019	%	2023	2019	2023/2019	%	Pr7d/Pr7d	St 6	Út 5	Po 4	Ne 3	So 2	Pa 1			Čt 30		
FNOL CELKEM	1 916	1 705	211	112%	220	194	26	113%	18	156%	12	5	13	0	0	11	9	47	100%	0
04 - I. chirurgická klinika	289	331	-42	87%	32	39	-7	82%	-5	150%	0	2	0	0	0	4	4	54	450%	11
05 - II. chirurgická klinika - cévně-transplantační	4	17	-13	24%	1	0	1	0%	0	0%	0	0	0	0	0	0	0	13	0%	4
06 - Neurochirurgická klinika	0	0	0	0%	0	0	0	0%	0	0%	0	0	0	0	0	0	0	0	0%	0
08 - Porodnicko-gynekologická klinika	0	0	0	0%	0	0	0	0%	0	0%	0	0	0	0	0	0	0	0	0%	0
10 - Dětská klinika	338	339	-1	100%	31	35	-4	89%	0	88%	7	0	0	0	0	0	0	10	111%	1
11 - Ortopedická klinika	107	42	65	255%	15	11	4	136%	0	80%	4	0	0	0	0	0	0	2	100%	0
12 - Urologická klinika	420	424	-4	99%	47	56	-9	84%	-3	100%	0	2	0	0	0	4	4	20	125%	1
13 - Otolaryngologická klinika	525	358	167	147%	59	29	30	203%	8	0%	0	0	7	0	0	7	0	0	0%	0
14 - Oční klinika	94	70	24	134%	16	10	6	160%	1	120%	0	0	6	0	0	0	0	5	100%	0
25 - Klinika ústní, čelistní a obličejové chirurgie	2	4	-2	50%	1	0	1	0%	0	0%	0	0	0	0	0	0	0	2	0%	1
29 - Oddělení plastické a estetické chirurgie	87	85	2	102%	10	9	1	111%	2	0%	0	1	0	0	0	0	1	2	100%	0
31 - Traumatologická klinika	48	35	13	137%	8	5	3	160%	1	0%	1	0	0	0	0	0	0	1	100%	0
47 - Centrální operační sály	2	0	2	0%	0	0	0	0%	0	0%	0	0	0	0	0	0	0	0	0%	0
50 - Kardiologická klinika	0	0	0	0%	0	0	0	0%	0	0%	0	0	0	0	0	0	0	0	0%	0

Kumulace



Vývoj 7-denních klouzavých průměrů

