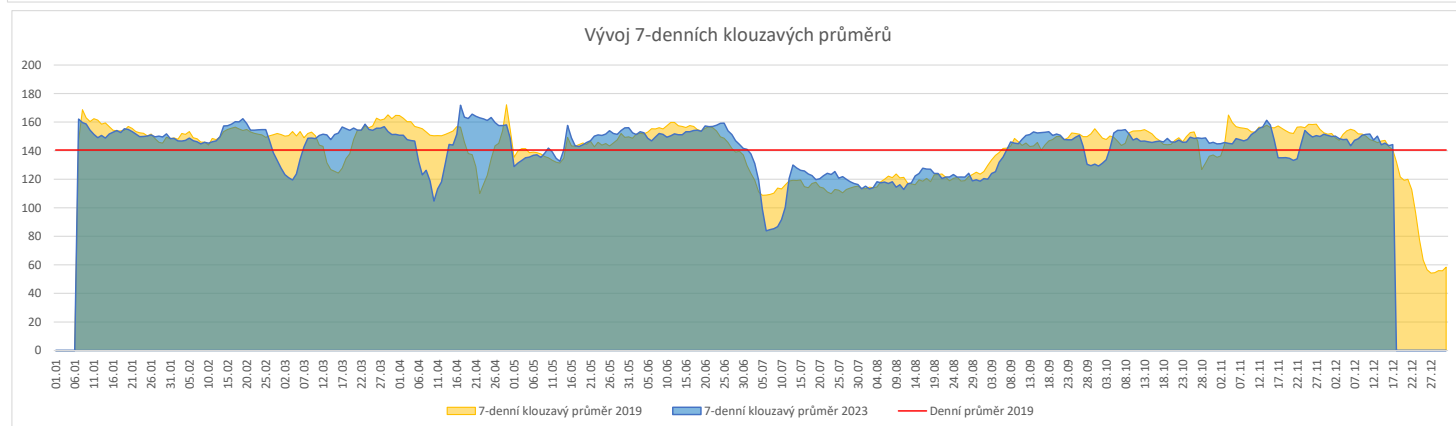
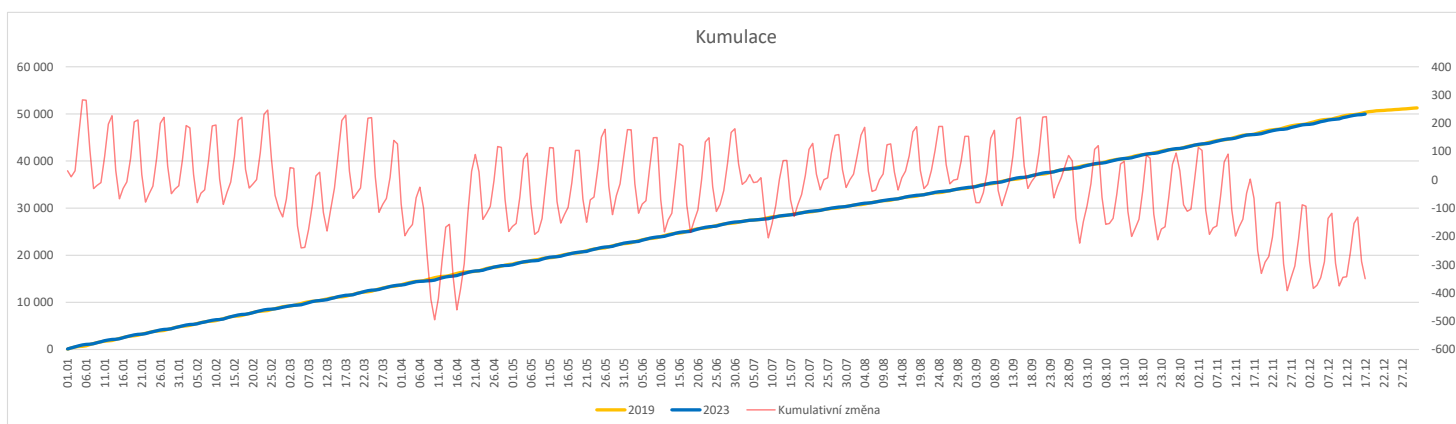


	Od počátku roku			Období posledních 30 dnů			Posledních 7 dní do 17.12.2023							Referenční cíl do konce roku	Týdenní navýšení	
	2023	2019	2023/2019	2023	2019	2023/2019	Pr7d23/Pr7d19	Ne 17	So 16	Pa 15	Čt 14	St 13	Út 12			Po 11
<b>FNOL CELKEM - bez překladů vč. COVID+ (kliniky níže vč. překladů)</b>	<b>49 967</b>	<b>50 317</b>	<b>-350 99%</b>	<b>4 373</b>	<b>4 726</b>	<b>-353 93%</b>	<b>4 103%</b>	<b>110</b>	<b>39</b>	<b>117</b>	<b>147</b>	<b>192</b>	<b>172</b>	<b>233</b>	<b>1 302 137%</b>	<b>175</b>
<b>Chirurgické obory</b>	<b>24 765</b>	<b>25 568</b>	<b>-803 97%</b>	<b>2 181</b>	<b>2 390</b>	<b>-209 91%</b>	<b>3 104%</b>	<b>71</b>	<b>16</b>	<b>40</b>	<b>80</b>	<b>102</b>	<b>88</b>	<b>119</b>	<b>1 194 305%</b>	<b>402</b>
04 - I. chirurgická klinika	3 892	3 904	-12 100%	355	377	-22 94%	0 104%	8	2	2	14	14	14	20	48 133%	6
05 - II. chirurgická klinika - cévně-transplantační	1 727	1 730	-3 100%	156	164	-8 95%	-0 91%	3	0	3	4	8	4	10	8 160%	2
06 - Neurochirurgická klinika	1 777	1 752	25 101%	150	172	-22 87%	-1 84%	4	3	4	8	6	6	6	33 100%	0
08 - Porodnicko-gynekologická klinika	3 666	4 155	-489 88%	289	363	-74 80%	0 103%	11	5	11	13	15	12	14	603 529%	245
10 - Dětská klinika (bez doprovodů)	4 557	4 512	45 101%	396	433	-37 91%	1 104%	18	5	10	17	17	17	19	92 100%	0
11 - Ortopedická klinika	3 007	2 733	274 110%	303	265	38 114%	4 160%	15	0	1	7	21	11	22	22 100%	0
12 - Urologická klinika	1 861	2 092	-231 89%	167	201	-34 83%	-0 95%	6	0	3	4	7	8	8	258 956%	116
13 - Otolaryngologická klinika	1 161	1 372	-211 85%	81	117	-36 69%	-2 50%	0	0	3	1	2	7	3	233 1059%	106
14 - Oční klinika	968	878	90 110%	76	80	-4 95%	0 100%	1	1	0	3	6	4	3	10 100%	0
25 - Klinika ústní, čelistní a obličejové chirurgie	1 025	1 186	-161 86%	96	117	-21 82%	-0 91%	3	0	1	2	5	2	7	177 1106%	81
31 - Traumatologická klinika	1 980	2 309	-329 86%	175	192	-17 91%	0 100%	4	1	4	9	5	5	8	375 815%	165
50 - Kardiochirurgická klinika	718	750	-32 96%	66	69	-3 96%	-0 93%	0	0	1	3	1	3	5	36 900%	16
<b>Interní a komplementární obory</b>	<b>25 202</b>	<b>24 749</b>	<b>453 102%</b>	<b>2 192</b>	<b>2 336</b>	<b>-144 94%</b>	<b>1 101%</b>	<b>39</b>	<b>23</b>	<b>77</b>	<b>67</b>	<b>90</b>	<b>84</b>	<b>114</b>	<b>561 213%</b>	<b>0</b>
01 - I. interní klinika - kardiologická	5 627	5 148	479 109%	514	517	-3 99%	0 103%	10	3	17	19	26	21	16	99 100%	0
02 - II. interní klinika gastroenterologie a geriatry	2 987	2 722	265 110%	276	263	13 105%	1 111%	6	2	13	7	10	14	10	83 100%	0
03 - III. interní klinika - nefrologická, revmatologická a endokrinologická	2 750	2 889	-139 95%	244	278	-34 88%	-3 74%	3	4	7	4	10	4	18	199 332%	70
07 - Klinika anesteziologie, resuscitace a intenzivní medicíny	1 553	1 779	-226 87%	133	170	-37 78%	-2 61%	3	4	6	2	4	4	2	258 806%	113
09 - Novorozenecké oddělení	2 108	2 450	-342 86%	162	214	-52 76%	-0 98%	7	3	9	5	6	6	7	430 489%	171
16 - Klinika plicních nemocí a tuberkulózy	3 107	3 293	-186 94%	270	311	-41 87%	-1 92%	4	0	15	11	11	9	18	239 451%	93
17 - Neurologická klinika	2 725	2 740	-15 99%	241	272	-31 89%	2 143%	3	7	4	6	10	14	13	87 121%	8
18 - Klinika psychiatrie	1 126	1 216	-90 93%	79	73	6 108%	0 100%	1	0	2	5	3	2	4	119 410%	45
20 - Klinika chorob kožních a pohlavních	748	692	56 108%	58	70	-12 83%	0 100%	0	0	1	2	1	0	6	14 100%	0
21 - Onkologická klinika	2 439	2 198	241 111%	203	212	-9 96%	0 100%	1	1	5	9	8	9	13	73 100%	0
22 - Klinika nukleární medicíny	369	325	44 114%	36	36	0 100%	0 200%	0	0	0	0	2	0	4	0 0%	0
26 - Oddělení rehabilitace	969	821	148 118%	80	68	12 118%	1 325%	0	0	3	0	1	4	5	0 0%	0
30 - Oddělení geriatry	634	634	0 100%	51	54	-3 94%	-0 83%	0	0	2	3	1	3	1	21 100%	0
32 - Hemato-onkologická klinika	925	1 107	-182 84%	80	103	-23 78%	-1 63%	0	0	2	3	4	1	5	194 1617%	91
52 - Klinika infekčního lékařství	453	0	453 0%	64	0	64 0%	3 0%	4	2	4	2	2	3	2	0 0%	0


**Legenda:**

Denní report počtu pacientů přijatých k hospitalizaci čerpá z chorobopisů MEEDA.

Na úrovni kliniky obsahuje veškeré příjmy na lůžko dotčené kliniky, včetně hospitalizací přeložených z jiných klinik (ne však příjmy z jiných středisek v rámci dané kliniky).

Na úrovni FNOL celkem obsahuje pouze externí příjmy, vyloučeny jsou veškeré překlady v rámci FNOL.

Kumulativní počet pacientů přijatých k hospitalizaci od začátku roku je srovnáván se stejným obdobím referenčního roku. Ve stejné logice je srovnáván kumulativní počet posledních 30 dnů.

Ukazatel Pr7d23/Pr7d19: průměrný počet pacientů přijatých k hospitalizaci za posledních 7 dní aktuálního období je srovnáván se 7-denním průměrem referenčního roku 2019.

Ukazatel 'Referenční cíl' do konce roku: vyjadřuje počet pacientů přijatých k hospitalizaci, který je nutno splnit do konce roku 2023 pro dosažení produkce referenčního roku 2019. Pokud byl vykázan v aktuálním roce do dne reportu vyšší objem péče, zůstává 'Referenční cíl' shodný s výkonností referenčního roku.

Referenční cíl se může lišit od 'produkčního cíle', který je uveden v měsíčním reportingu a reflektuje výsledky jednání hospodářských schůzek.

Ukazatel Týdenní navýšení: Navýšení týdenního počtu přijatých pacientů k hospitalizaci ve zbývajícím období do konce roku ke splnění 'Referenčního cíle'.

**Poznámka:**

01 - I. interní klinika - kardiologická

V počtech přijatých pacientů nejsou započítány hodnoty covid+ oddělení Franze Josefa

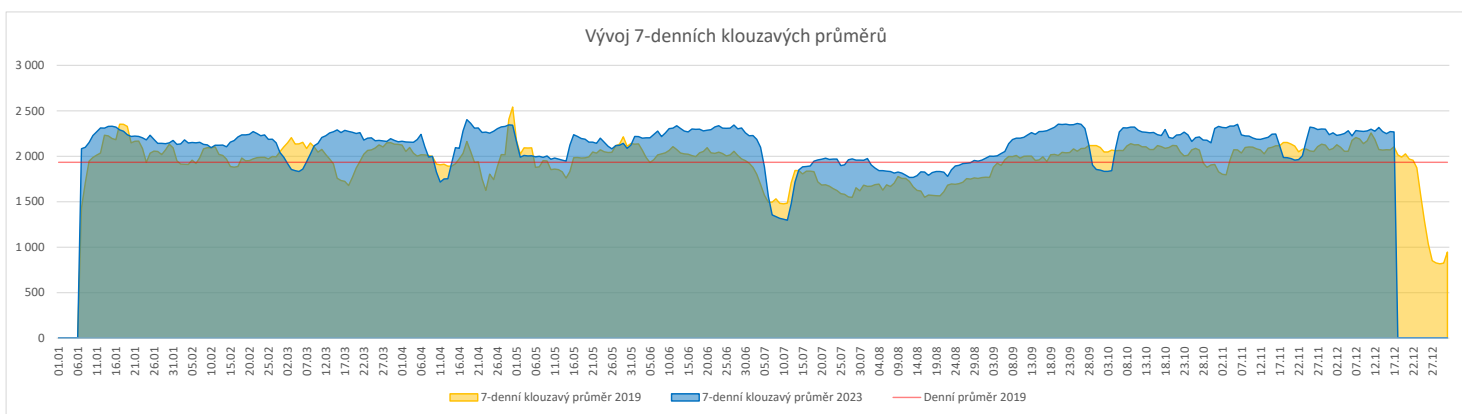
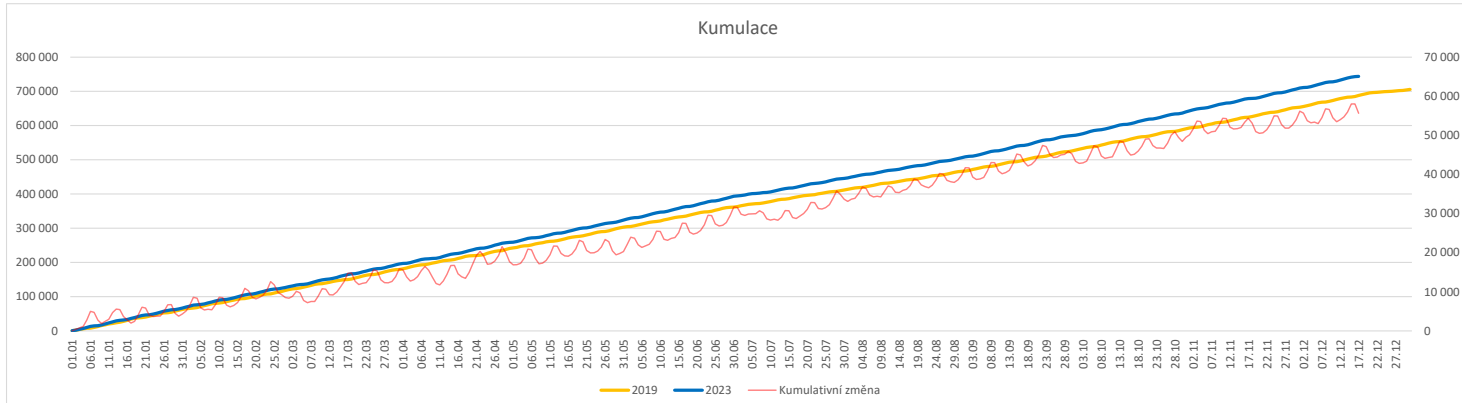
07 - Klinika anesteziologie, resuscitace a intenzivní medicíny

V počtech přijatých pacientů jsou v roce 2019 započítáni pacienti z kliniky 59 - Oddělení intenzivní péče chirurgických oborů



**Vývoj počtu laboratorních výkonů evidovaných v OpenLIMS a žádanků evidovaných v LIMS (RČ/den/klinika) k datu 17.12.2023**

	Od počátku roku				Období posledních 30 dnů				Posledních 7 dní do 17.12.2023							Referenční cíl do konce roku	Týdenní navýšení			
	2023	2019	2023/2019	107%	2023	2019	2023/2019	103%	Pr7d23/Pr7d19	Ne 17	So 16	Pa 15	Čt 14	St 13	Út 12			Po 11		
<b>FNOL CELKEM</b>	<b>714 509</b>	<b>665 942</b>	<b>48 567</b>	<b>107%</b>	<b>63 922</b>	<b>62 028</b>	<b>1 894</b>	<b>103%</b>	<b>165</b>	<b>108%</b>	<b>640</b>	<b>1 634</b>	<b>2 580</b>	<b>2 776</b>	<b>2 867</b>	<b>2 835</b>	<b>1 995</b>	<b>17 622</b>	<b>103%</b>	<b>0</b>
28 - Ústav lékařské genetiky	2 922	2 335	587	125%	300	202	98	149%	6	205%	0	0	8	14	19	19	16	19	100%	0
32 - Hemato-onkologická klinika	247 731	229 095	18 636	108%	21 783	21 569	214	101%	93	114%	239	240	838	938	1 085	960	1 049	5 740	100%	0
33 - Oddělení klinické biochemie	345 975	327 375	18 600	106%	31 382	30 600	782	103%	-11	99%	302	1 245	1 312	1 378	1 392	1 392	310	8 149	100%	0
35 - Transfuzní oddělení	22 113	22 618	-505	98%	1 846	1 959	-113	94%	-1	98%	53	60	70	79	59	41	60	1 250	168%	253
38 - Ústav soudního lékařství a medicínského práva	4 225	3 272	953	129%	332	383	-51	87%	3	136%	0	0	2	1	2	0	78	131	100%	0
40 - Ústav mikrobiologie	91 543	81 247	10 296	113%	8 279	7 315	964	113%	63	127%	46	89	350	366	310	423	482	1 929	100%	0


**Legenda:**

Denní report obsahuje množství laboratorních výkonů ve vyjádření RČ/den/klinika evidovaných v systému OpenLIMS.

U klinik 28 a 40 jsou zdrojem obdržené žádanky ve vyjádření RČ/den/klinika evidovaných v systému LIMS.

Kumulativní počet laboratorních výkonů od začátku roku je srovnáván se stejným obdobím referenčního roku. Ve stejné logice je srovnáván kumulativní počet posledních 30 dnů.

Ukazatel Pr7d23/Pr7d19: průměrný počet laboratorních výkonů za posledních 7 dní je srovnán se 7-denním průměrem referenčního roku 2019.

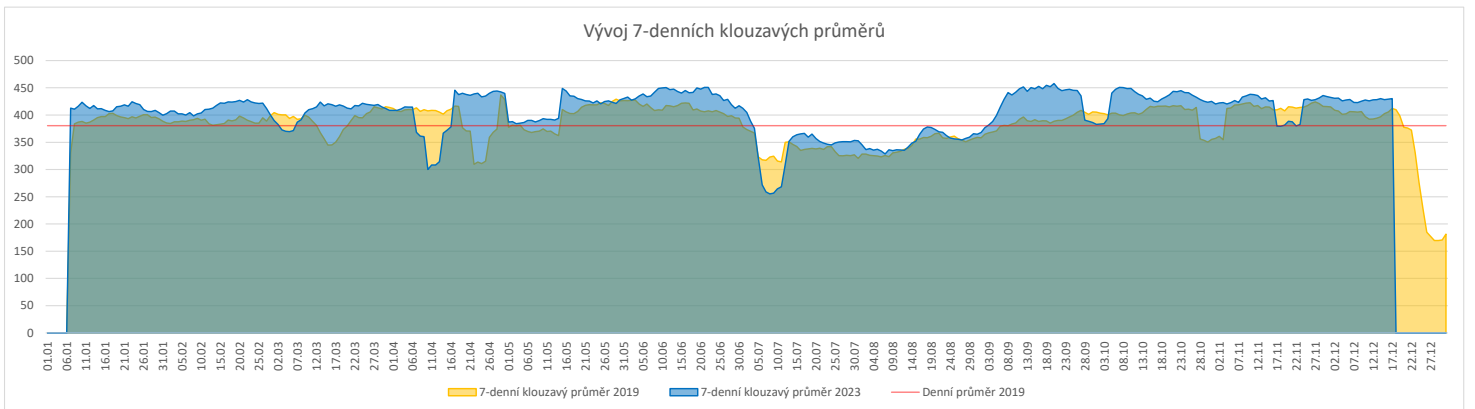
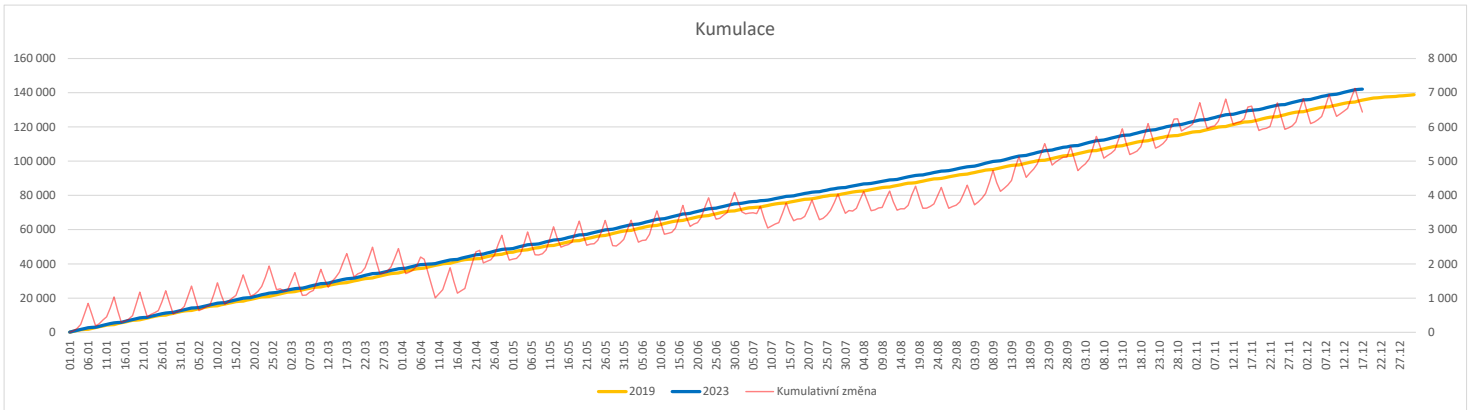
Ukazatel 'Referenční cíl' do konce roku: vyjadřuje počet laboratorních výkonů, který je nutno splnit do konce roku 2023 pro dosažení produkce referenčního roku 2019. Pokud byl vykázan v aktuálním roce do dne reportu vyšší objem péče, zůstává 'Referenční cíl' shodný s výkonností referenčního roku.

Referenční cíl se může lišit od 'produkčního cíle', který je uveden v měsíčním reportingu a reflektuje výsledky jednání hospodářských schůzek.

Ukazatel Týdenní navýšení: Navýšení týdenního počtu laboratorních výkonů ve zbývajícím období do konce roku ke splnění 'Referenčního cíle'.

**Vývoj počtu RDG vyšetření (RČ/den/klinika) k datu 17.12.2023**

	Od počátku roku			Období posledních 30 dnů			Posledních 7 dní do 17.12.2023							Referenční cíl do konce roku	Týdenní navýšení	
	2023	2019	2023/2019	2023	2019	2023/2019	Pr7d23/Pr7d19	Ne 17	So 16	Pa 15	Čt 14	St 13	Út 12			Po 11
<b>FNOL CELKEM</b>	<b>142 162</b>	<b>135 669</b>	<b>6 493 105%</b>	<b>12 524</b>	<b>12 668</b>	<b>-144 99%</b>	<b>18 104%</b>	<b>177</b>	<b>188</b>	<b>468</b>	<b>503</b>	<b>544</b>	<b>575</b>	<b>557</b>	<b>3 204 100%</b>	<b>0</b>
22 - Klinika nukleární medicíny	9 796	10 176	-380 96%	1 010	957	53 106%	5 118%	0	0	47	49	54	50	45	481 476%	190
34 - Radiologická klinika	132 366	125 493	6 873 105%	11 514	11 711	-197 98%	13 103%	177	188	421	454	490	525	512	3 103 100%	0


**Legenda:**

Denní report obsahuje množství RDG výkonů ve vyjádření RČ/den/klinika.

Kumulativní počet RDG výkonů od začátku roku je srovnáván se stejným obdobím referenčního roku. Ve stejné logice je srovnáván kumulativní počet posledních 30 dnů.

Ukazatel Pr7d23/Pr7d19: průměrný počet RDG výkonů za posledních 7 dní je srovnán se 7-denním průměrem referenčního roku 2019.

Ukazatel 'Referenční cíl' do konce roku: vyjadřuje počet RDG výkonů, který je nutno splnit do konce roku 2023 pro dosažení produkce referenčního roku 2019. Pokud byl vykázan v aktuálním roce do dne reportu vyšší objem péče, zůstává 'Referenční cíl' shodný s výkonností referenčního roku.

Referenční cíl se může lišit od 'produkčního cíle', který je uveden v měsíčním reportingu a reflektuje výsledky jednání hospodářských schůzek.

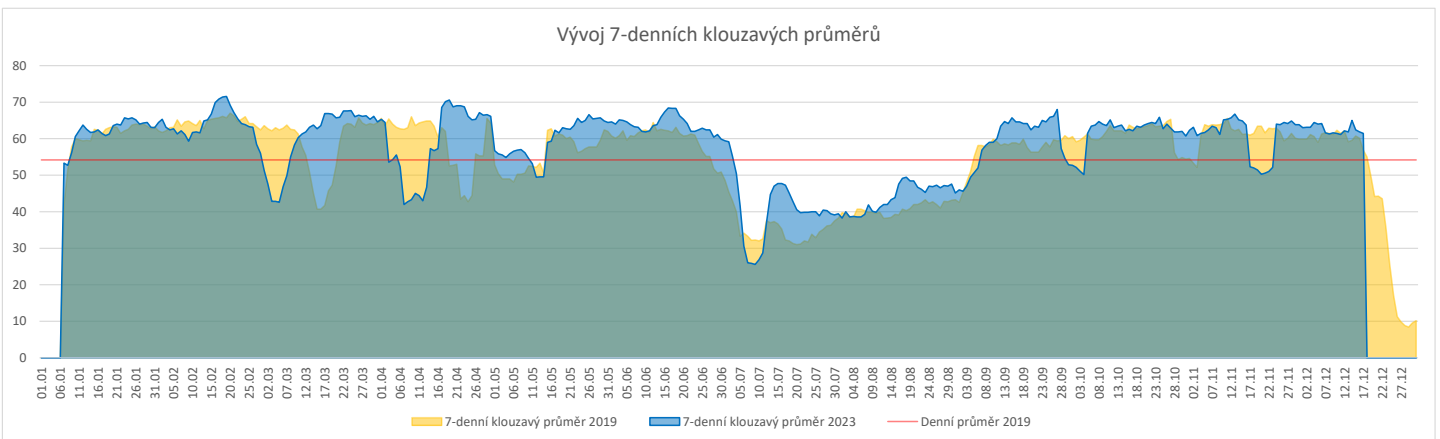
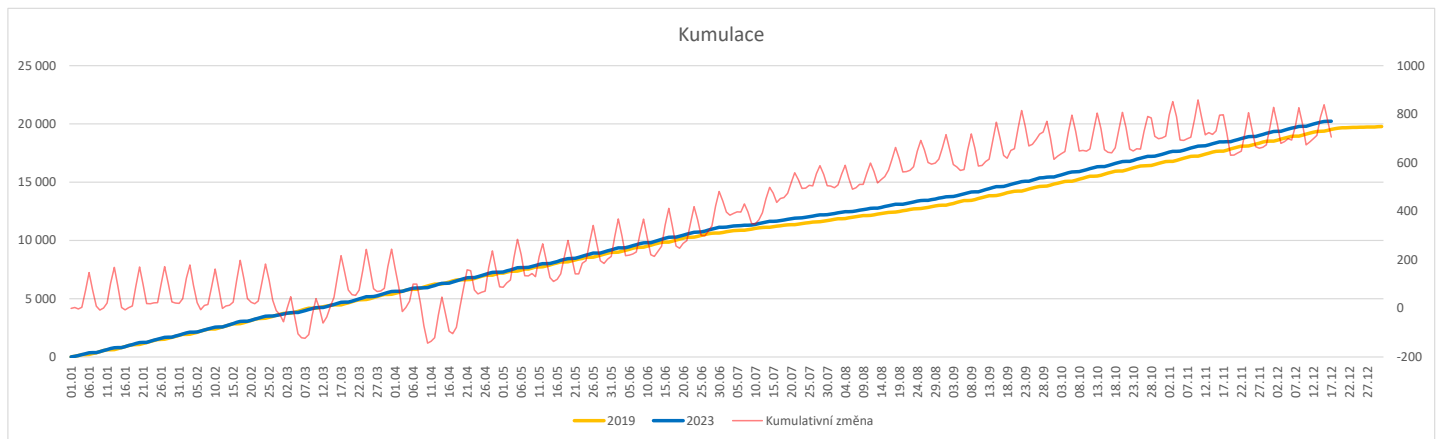
Ukazatel Týdenní navýšení: Navýšení týdenního počtu RDG výkonů ve zbývajícím období do konce roku ke splnění 'Referenčního cíle'.

**Poznámka:**

34 - Radiologická klinika

V počtech RDG vyšetření nejsou započítána mamografická vyšetření.

	Od počátku roku				Období posledních 30 dnů				Posledních 7 dní do 17.12.2023							Referenční cíl do konce roku	Týdenní navýšení			
	2023	2019	2023/2019		2023	2019	2023/2019		Pr7d23/Pr7d19	Ne 17	So 16	Pa 15	Čt 14	St 13	Út 12			Po 11		
<b>FNOL CELKEM (pouze celková anestezie, bez klinik s počtem 0 v roce 2019)</b>	<b>20 235</b>	<b>19 527</b>	<b>708</b>	<b>104%</b>	<b>1 776</b>	<b>1 867</b>	<b>-91</b>	<b>95%</b>												
<b>Celkem operace evidované v MEDIX</b>	<b>29 345</b>	<b>19 933</b>	<b>9 412</b>	<b>147%</b>	<b>2 603</b>	<b>1 898</b>	<b>705</b>	<b>137%</b>	<b>33</b>	<b>157%</b>	<b>10</b>	<b>11</b>	<b>99</b>	<b>132</b>	<b>115</b>	<b>138</b>	<b>129</b>	<b>254</b>	<b>100%</b>	<b>0</b>
01 - I. interní klinika - kardiologická	5 431	1	5 430	#####	505	1	504	50500%	17	0%	3	3	22	26	20	27	20	0	0%	0
02 - II. interní klinika gastroenterologická a geriatrická	900	0	900	0%	76	0	76	0%	4	0%	0	0	5	6	2	6	6	0	0%	0
04 - I. chirurgická klinika	3 428	3 185	243	108%	309	297	12	104%	-1	93%	3	2	14	12	11	15	9	32	100%	0
05 - II. chirurgická klinika - cévně-transplantační	1 309	1 237	72	106%	108	127	-19	85%	-1	77%	0	0	2	4	5	6	6	1	100%	0
06 - Neurochirurgická klinika	1 761	1 730	31	102%	145	176	-31	82%	-1	89%	3	3	7	9	6	7	5	37	100%	0
08 - Porodnicko-gynekologická klinika	2 288	2 453	-165	93%	188	227	-39	83%	0	104%	1	1	8	11	8	9	9	212	451%	83
10 - Dětská klinika	346	349	-3	99%	27	37	-10	73%	-0	80%	0	0	0	0	8	0	0	6	200%	2
11 - Ortopedická klinika	3 318	2 858	460	116%	329	284	45	116%	5	162%	0	0	11	19	19	20	17	24	100%	0
12 - Urologická klinika	1 895	1 942	-47	98%	171	192	-21	89%	0	103%	0	0	5	10	6	12	5	63	394%	24
13 - Otolaryngologická klinika	1 662	1 483	179	112%	129	127	2	102%	0	107%	0	0	4	5	5	6	11	11	100%	0
14 - Oční klinika	261	240	21	109%	24	25	-1	96%	0	117%	0	0	0	3	0	0	4	1	100%	0
16 - Klinika plicních nemocí a tuberkulózy	190	0	190	0%	17	0	17	0%	1	0%	0	0	0	3	0	0	3	0	0%	0
21 - Onkologická klinika	37	0	37	0%	0	0	0	0%	0	0%	0	0	0	0	0	0	0	0	0%	0
25 - Klinika ústní, želistní a obličejové chirurgie	1 060	550	510	193%	103	58	45	178%	2	256%	0	0	0	8	4	5	6	12	100%	0
29 - Oddělení plastické a estetické chirurgie	2 147	723	1 424	297%	185	68	117	272%	5	392%	0	1	8	8	9	11	10	4	100%	0
31 - Traumatologická klinika	2 103	2 128	-25	99%	183	185	-2	99%	1	111%	0	1	8	6	8	6	11	77	148%	13
34 - Radiologická klinika	342	48	294	713%	22	1	21	2200%	1	0%	0	0	2	0	0	3	3	0	0%	0
47 - Centrální operační sály	56	277	-221	20%	3	18	-15	17%	-0	0%	0	0	0	0	0	0	0	228	3257%	111
50 - Kardiochirurgická klinika	810	729	81	111%	79	75	4	105%	-0	90%	0	0	3	2	4	5	4	7	100%	0

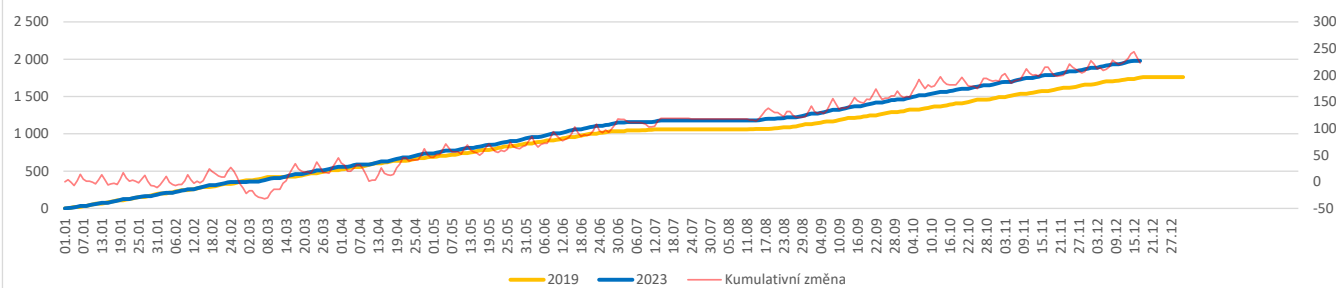

**Legenda:**

Denní report počtu operací obsahuje všechny uvedeným oddělením prováděné operace v daný den na sálech, které jsou evidované v MEDIX.  
 Kumulativní počet operací od začátku roku je srovnáván se stejným obdobím referenčního roku. Ve stejné logice je srovnáván kumulativní počet posledních 30 dní.  
 Ukazatel Pr7d23/Pr7d19: průměrný počet operací za posledních 7 dní je srovnán se 7-denním průměrem referenčního roku 2019.  
 Ukazatel 'Referenční cíl' do konce roku: vyjadřuje počet operací, který je nutno splnit do konce roku 2023 pro dosažení produkce referenčního roku 2019. Pokud byl vykázan v aktuálním roce do dne reportu vyšší objem péče, zůstává 'Referenční cíl' shodný s výkonností referenčního roku.  
 Referenční cíl se může lišit od 'produkčního cíle', který je uveden v měsíčním reportingu a reflektuje výsledky jednání hospodářských schůzek.  
 Ukazatel Týdenní navýšení: Navýšení týdenního počtu operací ve zbývajícím období do konce roku ke splnění 'Referenčního cíle'.  
 Ukazatel FNOL celkem nezahrnuje kliniky, které měly v referenčním roce počet operací v MEDIX 0 a které neproběhly v celkové anestezii.

### Využití operačních sálů dětské kliniky dle operujících klinik k datu 17.12.2023

	Od počátku roku				Období posledních 30 dnů				Posledních 7 dní od do 17.12.2023							Referenční cíl do konce roku	Týdenní navýšení			
	2023	2019	2023/2019		2023	2019	2023/2019		Pr7d/Pr7d	Ne 17	So 16	Pa 15	Čt 14	St 13	Út 12			Po 11		
<b>FNOL CELKEM</b>	<b>1 978</b>	<b>1 755</b>	<b>223</b>	<b>113%</b>	<b>190</b>	<b>182</b>	<b>8</b>	<b>104%</b>	<b>20</b>	<b>180%</b>	<b>0</b>	<b>0</b>	<b>4</b>	<b>9</b>	<b>13</b>	<b>10</b>	<b>9</b>	<b>3</b>	<b>100%</b>	<b>0</b>
04 - I. chirurgická klinika	293	341	-48	86%	21	37	-16	57%	-6	67%	0	0	0	4	0	0	0	48	0%	24
05 - II. chirurgická klinika - cévně-transplantační	4	19	-15	21%	0	2	-2	0%	-2	0%	0	0	0	0	0	0	0	15	0%	8
06 - Neurochirurgická klinika	0	0	0	0%	0	0	0	0%	0	0%	0	0	0	0	0	0	0	0	0%	0
08 - Porodnicko-gynekologická klinika	0	0	0	0%	0	0	0	0%	0	0%	0	0	0	0	0	0	0	0	0%	0
10 - Dětská klinika	346	349	-3	99%	27	37	-10	73%	-2	133%	0	0	0	0	8	0	0	3	0%	2
11 - Ortopedická klinika	110	42	68	262%	13	7	6	186%	3	150%	0	0	0	0	3	0	0	0	0%	0
12 - Urologická klinika	440	434	6	101%	44	46	-2	96%	4	200%	0	0	0	5	0	5	0	3	100%	0
13 - Otolaryngologická klinika	547	368	179	149%	59	27	32	219%	6	0%	0	0	4	0	0	5	6	0	0%	0
14 - Oční klinika	94	74	20	127%	10	14	-4	71%	-4	0%	0	0	0	0	0	0	0	0	0%	0
25 - Klinika ústní, čelistní a obličejové chirurgie	2	4	-2	50%	0	0	0	0%	0	0%	0	0	0	0	0	0	0	2	0%	1
29 - Oddělení plastické a estetické chirurgie	90	88	2	102%	9	8	1	113%	3	0%	0	0	0	0	0	0	3	0	0%	0
31 - Traumatologická klinika	50	36	14	139%	7	4	3	175%	1	200%	0	0	0	0	2	0	0	0	0%	0
47 - Centrální operační sály	2	0	2	0%	0	0	0	0%	0	0%	0	0	0	0	0	0	0	0	0%	0
50 - Kardiologická klinika	0	0	0	0%	0	0	0	0%	0	0%	0	0	0	0	0	0	0	0	0%	0

#### Kumulace



#### Vývoj 7-denních klouzavých průměrů

