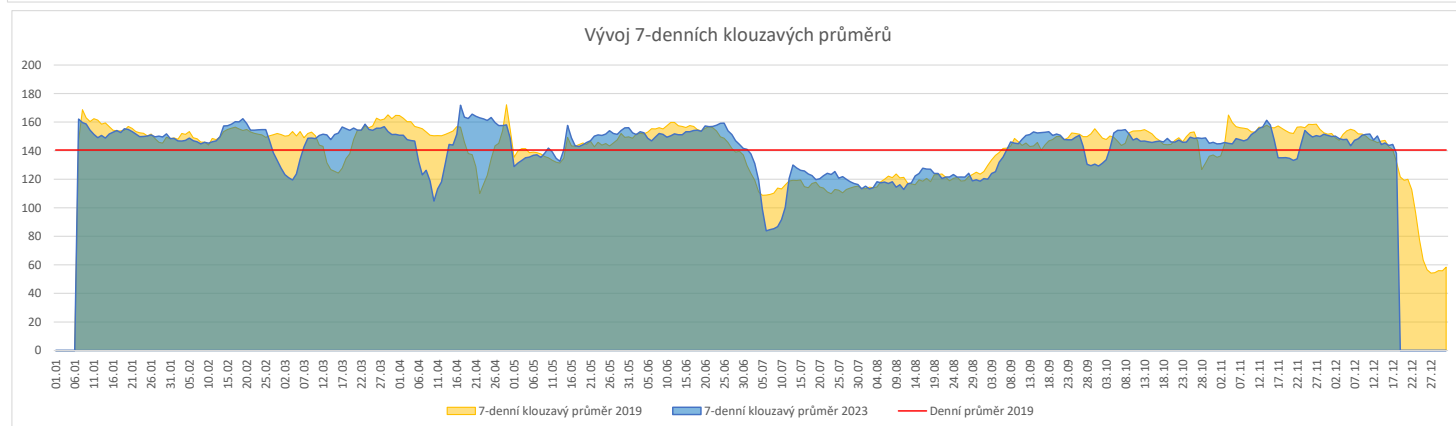
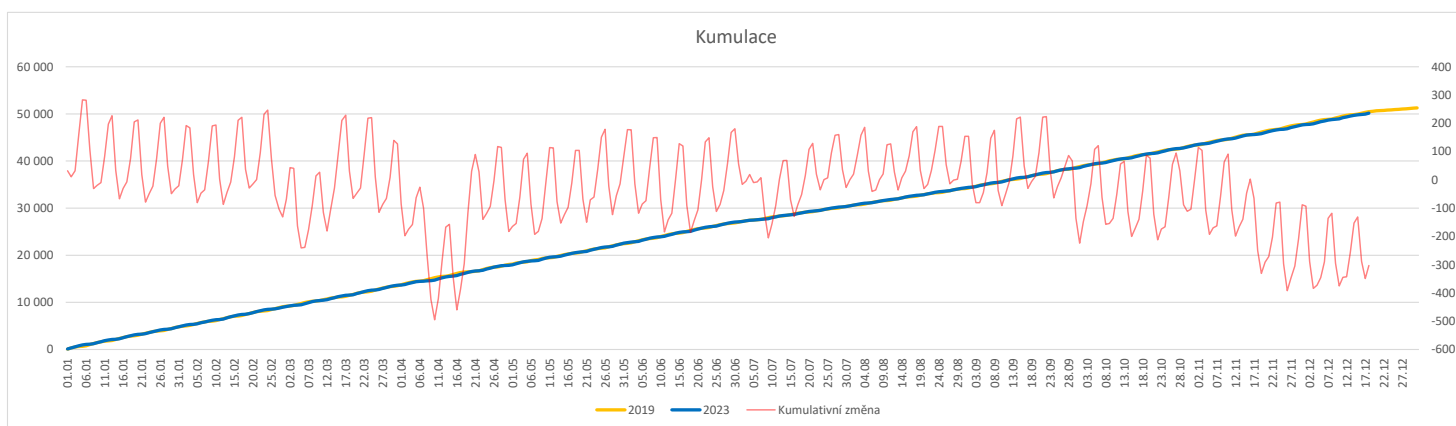


	Od počátku roku				Období posledních 30 dnů			Posledních 7 dní do 18.12.2023							Referenční cíl do konce roku	Týdenní navýšení				
	2023	2019	2023/2019	99%	2023	2019	2023/2019	Pr7d23/Pr7d19	Po 18	Ne 17	So 16	Pa 15	Čt 14	St 13			Út 12			
FNOL CELKEM - bez překladů vč. COVID+ (kliniky níže vč. překladů)	50 157	50 460	-303	99%	4 523	4 761	-238	95%	6	105%	189	110	39	117	147	193	172	1 112	137%	152
Chirurgické obory	24 860	25 634	-774	97%	2 261	2 380	-119	95%	5	108%	94	71	16	40	80	103	88	1 099	338%	387
04 - I. chirurgická klinika	3 901	3 914	-13	100%	359	374	-15	96%	-1	90%	9	8	2	2	14	14	14	39	150%	7
05 - II. chirurgická klinika - cévně-transplantační	1 729	1 734	-5	100%	158	159	-1	99%	-1	75%	2	3	0	3	4	8	4	6	600%	3
06 - Neurochirurgická klinika	1 784	1 757	27	102%	157	173	-16	91%	-0	93%	7	4	3	4	8	6	6	28	100%	0
08 - Porodnicko-gynekologická klinika	3 677	4 166	-489	88%	296	362	-66	82%	1	108%	11	11	5	11	13	15	12	592	575%	245
10 - Dětská klinika (bez doprovodů)	4 573	4 522	51	101%	406	432	-26	94%	0	102%	14	18	5	10	17	18	17	82	100%	0
11 - Ortopedická klinika	3 027	2 742	285	110%	323	262	61	123%	5	174%	20	15	0	1	7	21	11	13	100%	0
12 - Urologická klinika	1 870	2 100	-230	89%	175	205	-30	85%	1	112%	9	6	0	3	4	7	8	249	1311%	115
13 - Otolaryngologická klinika	1 167	1 376	-209	85%	87	117	-30	74%	-1	66%	6	0	0	3	1	2	7	227	1261%	105
14 - Oční klinika	971	879	92	110%	79	81	-2	98%	1	129%	3	1	1	0	3	6	4	9	100%	0
25 - Klinika ústní, čelistní a obličejové chirurgie	1 028	1 191	-163	86%	98	119	-21	82%	-1	76%	3	3	0	1	2	5	2	174	1582%	82
31 - Traumatologická klinika	1 989	2 314	-325	86%	183	193	-10	95%	0	109%	9	4	1	4	9	5	5	366	893%	163
50 - Kardiochirurgická klinika	720	752	-32	96%	68	69	-1	99%	-0	83%	2	0	0	1	3	1	3	34	1700%	16
Interní a komplementární obory	25 297	24 826	471	102%	2 262	2 381	-119	95%	1	101%	95	39	23	77	67	90	84	484	227%	0
01 - I. interní klinika - kardiologická	5 653	5 164	489	109%	539	521	18	103%	3	121%	26	10	3	17	19	26	21	83	100%	0
02 - II. interní klinika gastroenterologie a geriatry	2 994	2 732	262	110%	275	267	8	103%	-0	95%	7	6	2	13	7	10	14	73	100%	0
03 - III. interní klinika - nefrologická, revmatologická a endokrinologická	2 758	2 899	-141	95%	251	286	-35	88%	-3	63%	8	3	4	7	4	10	4	191	382%	71
07 - Klinika anesteziologie, resuscitace a intenzivní medicíny	1 559	1 785	-226	87%	139	175	-36	79%	-2	67%	6	3	4	6	2	4	4	252	969%	113
09 - Novorozenecké oddělení	2 117	2 455	-338	86%	166	215	-49	77%	1	110%	9	7	3	9	5	6	6	421	507%	169
16 - Klinika plicních nemocí a tuberkulózy	3 120	3 304	-184	94%	282	320	-38	88%	-2	84%	13	4	0	15	11	11	9	226	538%	92
17 - Neurologická klinika	2 733	2 752	-19	99%	243	280	-37	87%	1	121%	8	3	7	4	6	10	14	79	132%	10
18 - Klinika psychiatrie	1 130	1 221	-91	93%	80	77	3	104%	0	106%	4	1	0	2	5	3	2	115	479%	46
20 - Klinika chorob kožních a pohlavních	750	693	57	108%	60	71	-11	85%	-0	67%	2	0	0	1	2	1	0	13	100%	0
21 - Onkologická klinika	2 450	2 205	245	111%	212	219	-7	97%	-0	98%	11	1	1	5	9	8	9	66	100%	0
22 - Klinika nukleární medicíny	374	325	49	115%	41	36	5	114%	1	0%	5	0	0	0	0	2	0	0	0%	0
26 - Oddělení rehabilitace	973	821	152	119%	84	68	16	124%	1	300%	4	0	0	3	0	1	4	0	0%	0
30 - Oddělení geriatry	635	639	-4	99%	52	59	-7	88%	-1	63%	1	0	0	2	3	1	3	20	125%	2
32 - Hemato-onkologická klinika	932	1 111	-179	84%	87	107	-20	81%	-1	74%	7	0	0	2	3	4	1	187	2338%	90
52 - Klinika infekčního lékařství	454	0	454	0%	64	0	64	0%	3	0%	1	4	2	4	2	2	3	0	0%	0


Legenda:

Denní report počtu pacientů přijatých k hospitalizaci čerpá z chorobopisu MEDEA.

Na úrovni kliniky obsahuje veškeré příjmy na lůžko dotčené kliniky, včetně hospitalizací přeložených z jiných klinik (ne však příjmy z jiných středisek v rámci dané kliniky).

Na úrovni FNOL celkem obsahuje pouze externí příjmy, vyloučeny jsou veškeré překlady v rámci FNOL.

Kumulativní počet pacientů přijatých k hospitalizaci od začátku roku je srovnáván se stejným obdobím referenčního roku. Ve stejné logice je srovnáván kumulativní počet posledních 30 dnů.

Ukazatel Pr7d23/Pr7d19: průměrný počet pacientů přijatých k hospitalizaci za posledních 7 dní aktuálního období je srovnáván se 7-denním průměrem referenčního roku 2019.

Ukazatel 'Referenční cíl' do konce roku: vyjadřuje počet pacientů přijatých k hospitalizaci, který je nutno splnit do konce roku 2023 pro dosažení produkce referenčního roku 2019. Pokud byl vykázan v aktuálním roce do dne reportu vyšší objem péče, zůstává 'Referenční cíl' shodný s výkonností referenčního roku.

Referenční cíl se může lišit od 'produkčního cíle', který je uveden v měsíčním reportingu a reflektuje výsledky jednání hospodářských schůzek.

Ukazatel Týdenní navýšení: Navýšení týdenního počtu přijatých pacientů k hospitalizaci ve zbývajícím období do konce roku ke splnění 'Referenčního cíle'.

Poznámka:

01 - I. interní klinika - kardiologická

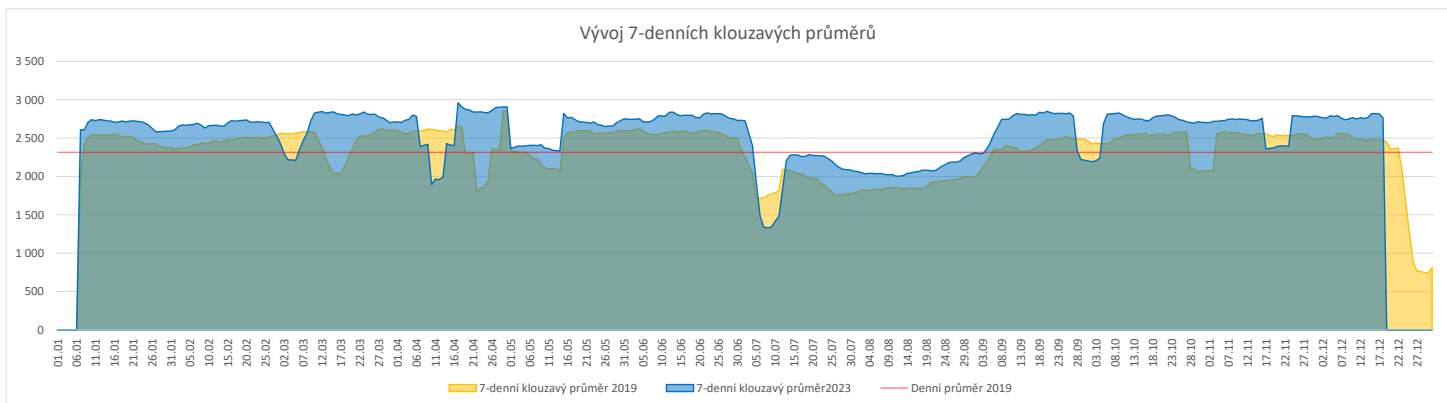
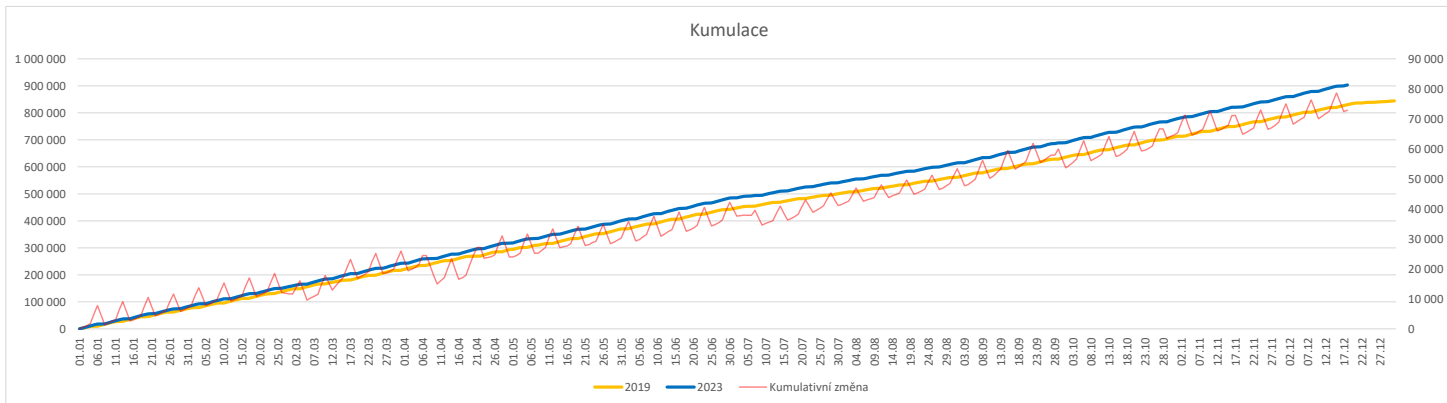
V počtech přijatých pacientů nejsou započítány hodnoty covid+ oddělení Franze Josefa

07 - Klinika anesteziologie, resuscitace a intenzivní medicíny

V počtech přijatých pacientů jsou v roce 2019 započítáni pacienti z kliniky 59 - Oddělení intenzivní péče chirurgických oborů

Vývoj počtu ambulantních vyšetření (RČ/den/klinika) k datu 18.12.2023

	Od počátku roku				Období posledních 30 dnů				Posledních 7 dní do 18.12.2023											Referenční cíl do konce roku	Týdenní navýšení	
	2023	2019	2023/2019	109%	2023	2019	2023/2019	102%	Pr7d23/Pr7d19	Po 18	Ne 17	So 16	Pa 15	Čt 14	St 13	Út 12	4 071	13 979	100%			0
FNOL CELKEM	903 482	830 427	73 055	109%	82 464	80 684	1 780	102%	291	112%	3	103%	123	8	4	110	139	163	129	841	303%	282
01 - I. interní klinika - kardiologická	28 250	28 813	-563	98%	2 952	3 166	-214	93%	3	103%	123	8	4	110	139	163	129	841	303%	282		
02 - II. interní klinika gastroenterologická a geriatrická	33 235	26 298	6 937	126%	2 891	2 597	294	111%	9	111%	129	3	2	102	123	138	152	359	100%	0		
03 - III. interní klinika - nefrologická, revmatologická a endokrinologická	47 152	41 922	5 230	112%	4 570	4 292	278	106%	30	121%	203	1	7	227	227	274	288	447	100%	0		
04 - I. chirurgická klinika	25 104	24 028	1 076	104%	2 228	2 291	-63	97%	-6	92%	86	17	8	78	89	105	88	425	100%	0		
05 - II. chirurgická klinika - cévně-transplantační	12 270	11 743	527	104%	1 151	1 189	-38	97%	4	111%	46	2	0	44	49	63	53	122	100%	0		
06 - Neurochirurgická klinika	12 443	10 597	1 846	117%	1 103	1 036	67	106%	-2	93%	79	3	4	42	26	33	55	130	100%	0		
07 - Klinika anesteziologie, resuscitace a intenzivní medicíny	31 143	29 882	1 261	104%	2 732	2 938	-206	93%	10	113%	97	2	2	122	124	120	123	278	100%	0		
08 - Porodnicko-gynekologická klinika	27 466	31 915	-4 449	86%	2 280	2 943	-663	77%	-21	76%	109	4	14	78	90	88	92	5 191	700%	2 225		
09 - Novorozenecké oddělení	2 139	2 136	3	100%	177	193	-16	92%	-1	83%	12	3	0	7	8	4	1	56	100%	0		
10 - Dětská klinika	49 551	45 528	4 023	109%	4 310	4 767	-457	90%	-7	96%	174	56	38	177	201	189	154	1 237	100%	0		
11 - Ortopedická klinika	41 666	35 897	5 769	116%	3 950	3 662	288	108%	21	121%	185	17	1	173	136	186	173	464	100%	0		
12 - Urologická klinika	36 356	36 957	-601	98%	3 492	3 824	-332	91%	6	105%	172	1	2	158	143	179	178	879	316%	301		
13 - Otolaryngologická klinika	46 720	34 892	11 828	134%	3 990	2 855	1 135	140%	47	156%	163	63	63	145	162	144	172	947	100%	0		
14 - Oční klinika	43 204	39 802	3 402	109%	3 916	3 876	40	101%	26	123%	192	32	30	151	162	194	197	662	100%	0		
15 - Oddělení alergologie a kl. imun.	25 774	24 444	1 330	105%	2 480	2 570	-90	96%	1	101%	131	0	0	126	117	108	141	327	100%	0		
16 - Klinika plicních nemocí a tuberkulózy	30 832	28 481	2 351	108%	3 111	2 752	359	113%	15	116%	146	2	1	96	160	191	167	404	100%	0		
17 - Neurologická klinika	21 951	23 712	-1 761	93%	2 104	2 395	-291	88%	-7	92%	120	1	2	54	95	94	143	1 992	862%	881		
18 - Klinika psychiatrie	19 298	16 716	2 582	115%	1 775	1 764	11	101%	0	100%	88	8	3	84	105	75	84	346	100%	0		
19 - Klinika pracovního lékařství	14 506	16 087	-1 581	90%	1 217	1 150	67	106%	-5	88%	30	0	0	49	61	56	49	1 687	1592%	791		
20 - Klinika chorob kožních a pohlavních	40 965	37 488	3 477	109%	3 811	4 012	-201	95%	10	109%	184	4	11	160	155	144	221	592	100%	0		
21 - Onkologická klinika	73 410	58 068	15 342	126%	6 812	5 350	1 462	127%	82	151%	298	10	18	339	333	336	373	902	100%	0		
22 - Klinika nukleární medicíny	2 748	3 242	-494	85%	277	363	-86	76%	-5	67%	2	0	1	19	17	7	18	506	4217%	247		
25 - Klinika ústní, čelistní a obličejové chirurgie	21 082	21 382	-300	99%	1 996	2 208	-212	90%	8	115%	71	4	5	92	71	94	96	633	190%	150		
26 - Oddělení rehabilitace	38 756	33 837	4 919	115%	3 653	3 352	301	109%	14	113%	212	0	10	159	149	161	177	583	100%	0		
27 - Klinika tělovýchovného lékařství a kardiovaskulární rehabilitace	24 869	21 860	3 009	114%	2 150	2 146	4	100%	-1	99%	105	0	0	78	74	94	111	121	100%	0		
28 - Ústav lékařské genetiky	6 376	7 120	-744	90%	544	570	-26	95%	-1	94%	16	0	0	23	23	23	29	808	1263%	372		
29 - Oddělení plastické a estetické chirurgie	14 141	15 199	-1 058	93%	1 160	1 449	-289	80%	-2	94%	47	1	1	52	31	44	82	1 233	705%	529		
30 - Oddělení geriatry	2 334	2 554	-220	91%	222	222	0	100%	2	121%	22	0	0	12	15	4	16	273	515%	110		
31 - Traumatologická klinika	17 112	19 068	-1 956	90%	1 403	1 731	-328	81%	4	108%	81	2	2	51	88	77	71	2 290	686%	978		
32 - Hemato-onkologická klinika	26 586	25 509	1 077	104%	2 530	2 381	149	106%	14	120%	101	2	0	86	127	134	126	326	100%	0		
33 - Oddělení klinické biochemie	1 327	1 190	137	112%	128	153	-25	84%	0	108%	9	0	0	8	5	6	15	100%	0			
35 - Transfúzní oddělení	386	205	181	188%	39	14	25	279%	1	225%	4	0	1	0	2	1	1	8	100%	0		
36 - Oddělení klinické logopedie	871	520	351	168%	92	57	35	161%	2	238%	6	0	0	3	3	4	3	10	100%	0		
39 - Oddělení klinické psychologie	7 280	6 496	784	112%	568	604	-36	94%	-1	93%	17	0	0	20	28	23	41	102	100%	0		
43 - Ústav farmakologie	340	345	-5	99%	54	35	19	154%	0	100%	0	0	0	4	2	2	1	9	225%	3		
45 - Sociální oddělení	1 781	1 638	143	109%	163	162	1	101%	3	169%	9	0	0	12	4	11	13	39	100%	0		
50 - Kardiologická klinika	8 587	6 118	2 469	140%	788	677	111	116%	11	161%	48	10	1	24	36	50	31	152	100%	0		
52 - Klinika infekčního lékařství	597	0	597	0%	110	0	110	0%	5	0%	1	0	0	0	12	9	12	0	0%	0		
60 - Oddělení urgentního příjmu	63 821	58 658	5 163	109%	5 465	4 927	538	111%	23	114%	201	194	196	181	136	175	198	2 310	100%	0		
Okovací centrum	2 451	573	1 878	428%	526	57	469	923%	10	567%	0	0	0	3	0	1	81	4	100%	0		
Zubní pohotovost	14 042	19 169	-5 127	73%	1 011	1 567	-556	65%	-21	61%	16	52	49	30	28	32	29	6 270	549%	2 564		


Legenda:

Denní report počtu ambulantních vyšetření obsahuje všechny ambulantně ošetřená rodná čísla v daný den na konkrétní klinice.

Kumulativní počet ambulantních vyšetření od začátku roku je srovnáván se stejným obdobím referenčního roku. Ve stejné logice je srovnáván kumulativní počet posledních 30 dnů.

Ukazatel Pr7d23/Pr7d19: průměrný počet ambulantně vyšetřených pacientů za posledních 7 dní je srovnán se 7-denním průměrem referenčního roku 2019.

Ukazatel 'Referenční cíl' do konce roku: vjadřuje počet ambulantně vyšetřených pacientů, který je nutno splnit do konce roku 2023 pro dosažení produkce referenčního roku 2019. Pokud byl vykázan v aktuálním roce do dne reportu vyšší objem péče, zůstává 'Referenční cíl' shodný s výkonností referenčního roku.

Referenční cíl se může lišit od 'produkčního cíle', který je uveden v měsíčním reportingu a reflektuje výsledky jednání hospodářských schůzek.

Ukazatel Týdenní navýšení: Navýšení týdenního počtu ambulantních vyšetření ve zbývajícím období do konce roku ke splnění 'Referenčního cíle'.

Poznámka:

07 - Klinika anesteziologie, resuscitace a intenzivní medicíny

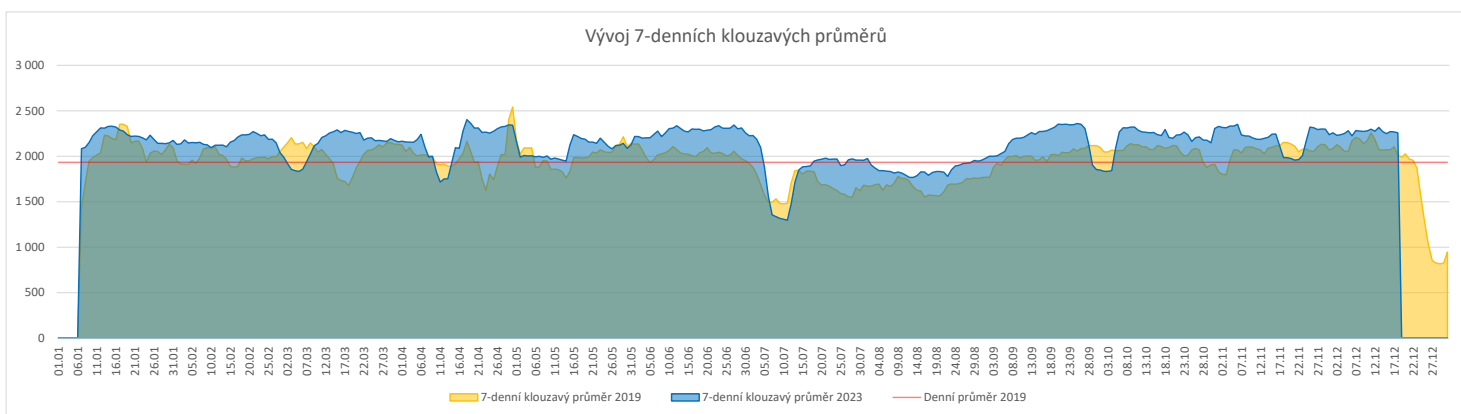
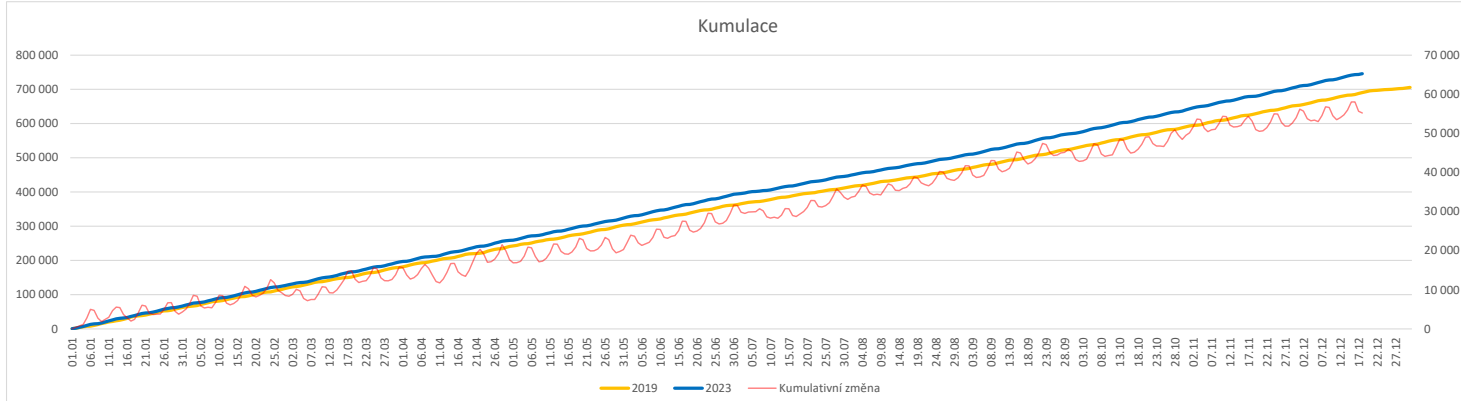
V počtech ambulantních vyšetření jsou v roce 2019 započítáni pacienti z kliniky 59 - Oddělení intenzivní péče chirurgických oborů

60 - Oddělení urgentního příjmu

V počtech ambulantních vyšetření nejsou započítány vyšetření na pracovištích Antigenní testy a Odběrové místo.

Vývoj počtu laboratorních výkonů evidovaných v OpenLIMS a žádanků evidovaných v LIMS (RČ/den/klinika) k datu 18.12.2023

	Od počátku roku				Období posledních 30 dnů				Posledních 7 dní do 18.12.2023							Referenční cíl do konce roku	Týdenní navýšení			
	2023	2019	2023/2019	%	2023	2019	2023/2019	%	Pr7d23/Pr7d19	Po 18	Ne 17	So 16	Pa 15	Čt 14	St 13			Út 12		
FNOL CELKEM	716 351	668 138	48 213	107%	64 173	63 611	562	101%	245	112%	1 842	640	1 634	2 580	2 776	2 867	2 835	15 153	108%	0
28 - Ústav lékařské genetiky	2 929	2 341	588	125%	307	208	99	148%	5	203%	7	0	0	8	14	19	19	13	100%	0
32 - Hemato-onkologická klinika	248 663	229 864	18 799	108%	22 452	22 111	341	102%	89	114%	932	239	240	838	938	1 085	960	4 971	100%	0
33 - Oddělení klinické biochemie	346 273	328 480	17 793	105%	30 499	31 402	-903	97%	68	107%	298	302	1 245	1 312	1 378	1 392	1 392	7 044	100%	0
35 - Transfuzní oddělení	22 171	22 690	-519	98%	1 851	1 987	-136	93%	-4	94%	58	53	60	70	79	59	41	1 192	177%	260
38 - Ústav soudního lékařství a medicinského práva	4 315	3 273	1 042	132%	422	384	38	110%	5	153%	90	0	0	2	1	2	0	130	100%	0
40 - Ústav mikrobiologie	92 000	81 490	10 510	113%	8 642	7 519	1 123	115%	62	127%	457	46	89	350	366	310	423	1 686	100%	0


Legenda:

Denní report obsahuje množství laboratorních výkonů ve vyjádření RČ/den/klinika evidovaných v systému OpenLIMS.

U klinik 28 a 40 jsou zdrojem obdržené žádanky ve vyjádření RČ/den/klinika evidovaných v systému LIMS.

Kumulativní počet laboratorních výkonů od začátku roku je srovnáván se stejným obdobím referenčního roku. Ve stejné logice je srovnáván kumulativní počet posledních 30 dnů.

Ukazatel Pr7d23/Pr7d19: průměrný počet laboratorních výkonů za posledních 7 dní je srovnán se 7-denním průměrem referenčního roku 2019.

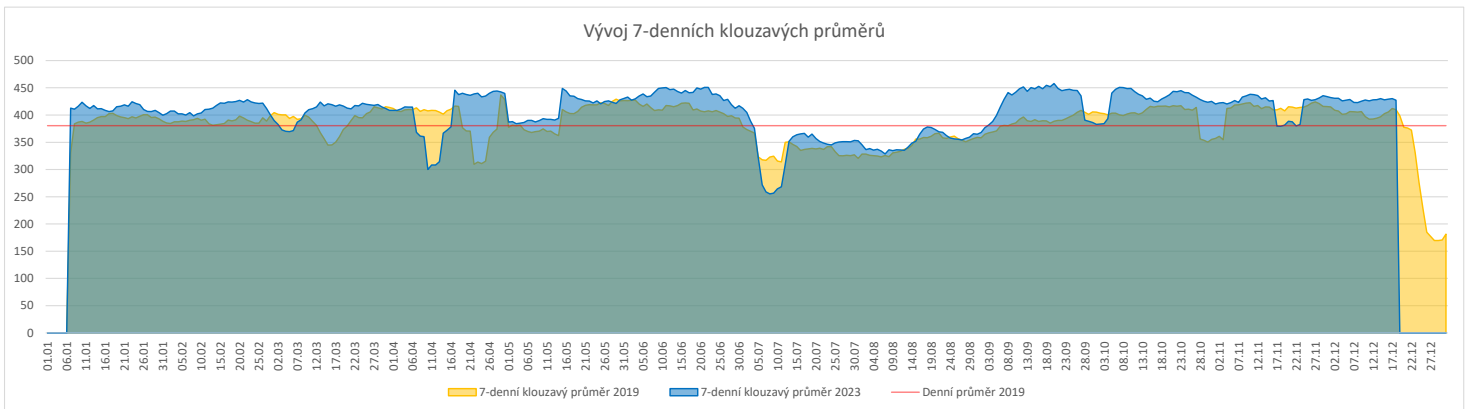
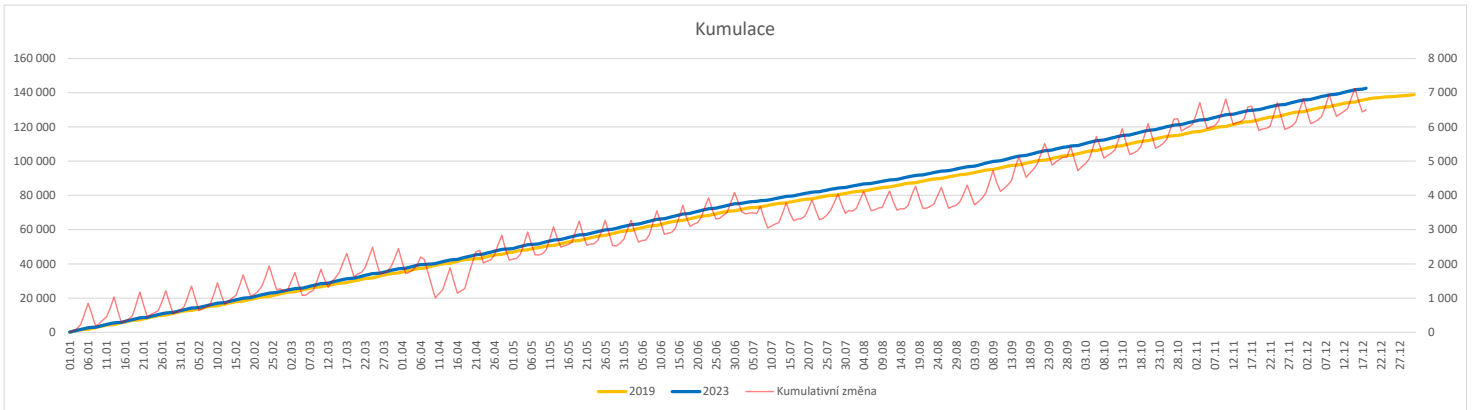
Ukazatel 'Referenční cíl' do konce roku: vyjadřuje počet laboratorních výkonů, který je nutno splnit do konce roku 2023 pro dosažení produkce referenčního roku 2019. Pokud byl vykázan v aktuálním roce do dne reportu vyšší objem péče, zůstává 'Referenční cíl' shodný s výkonností referenčního roku.

Referenční cíl se může lišit od 'produkčního cíle', který je uveden v měsíčním reportingu a reflektuje výsledky jednání hospodářských schůzek.

Ukazatel Týdenní navýšení: Navýšení týdenního počtu laboratorních výkonů ve zbývajícím období do konce roku ke splnění 'Referenčního cíle'.

Vývoj počtu RDG vyšetření (RČ/den/klinika) k datu 18.12.2023

	Od počátku roku				Období posledních 30 dnů				Posledních 7 dní do 18.12.2023							Referenční cíl do konce roku	Týdenní navýšení			
	2023	2019	2023/2019		2023	2019	2023/2019		Pr7d23/Pr7d19	Po 18	Ne 17	So 16	Pa 15	Čt 14	St 13			Út 12		
FNOL CELKEM	142 698	136 137	6 561	105%	12 882	12 984	-102	99%	18	104%	538	177	188	467	503	544	575	2 736	100%	0
22 - Klinika nukleární medicíny	9 843	10 220	-377	96%	1 057	1 001	56	106%	3	111%	49	0	0	46	49	54	50	434	761%	189
34 - Radiologická klinika	132 855	125 917	6 938	106%	11 825	11 983	-158	99%	14	104%	489	177	188	421	454	490	525	2 679	100%	0


Legenda:

Denní report obsahuje množství RDG výkonů ve vyjádření RČ/den/klinika.

Kumulativní počet RDG výkonů od začátku roku je srovnáván se stejným obdobím referenčního roku. Ve stejné logice je srovnáván kumulativní počet posledních 30 dní.

Ukazatel Pr7d23/Pr7d19: průměrný počet RDG výkonů za posledních 7 dní je srovnán se 7-denním průměrem referenčního roku 2019.

Ukazatel 'Referenční cíl' do konce roku: vyjadřuje počet RDG výkonů, který je nutno splnit do konce roku 2023 pro dosažení produkce referenčního roku 2019. Pokud byl vykázan v aktuálním roce do dne reportu vyšší objem péče, zůstává 'Referenční cíl' shodný s výkonností referenčního roku.

Referenční cíl se může lišit od 'produkčního cíle', který je uveden v měsíčním reportingu a reflektuje výsledky jednání hospodářských schůzek.

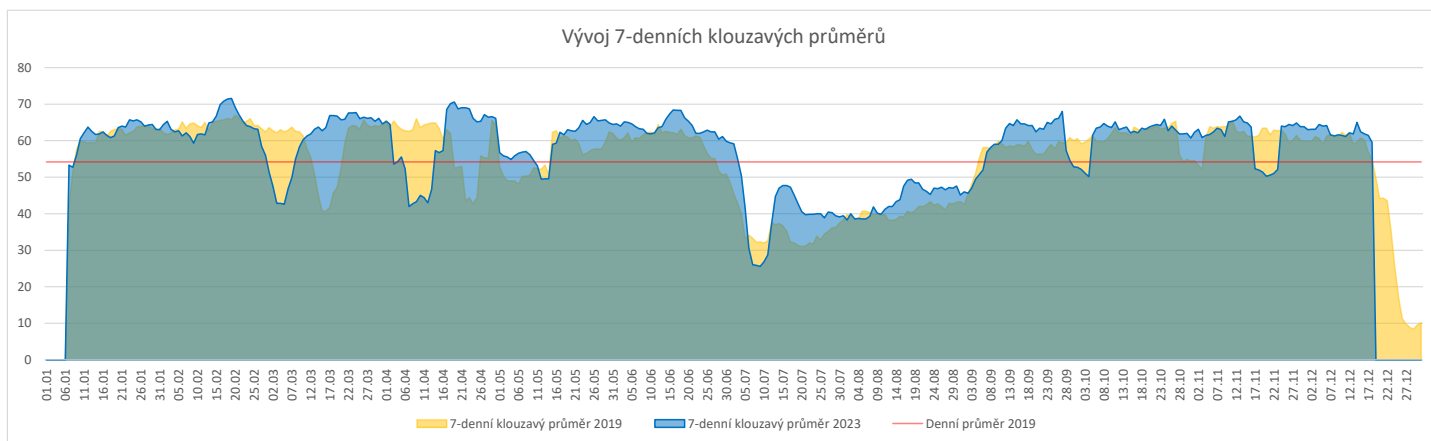
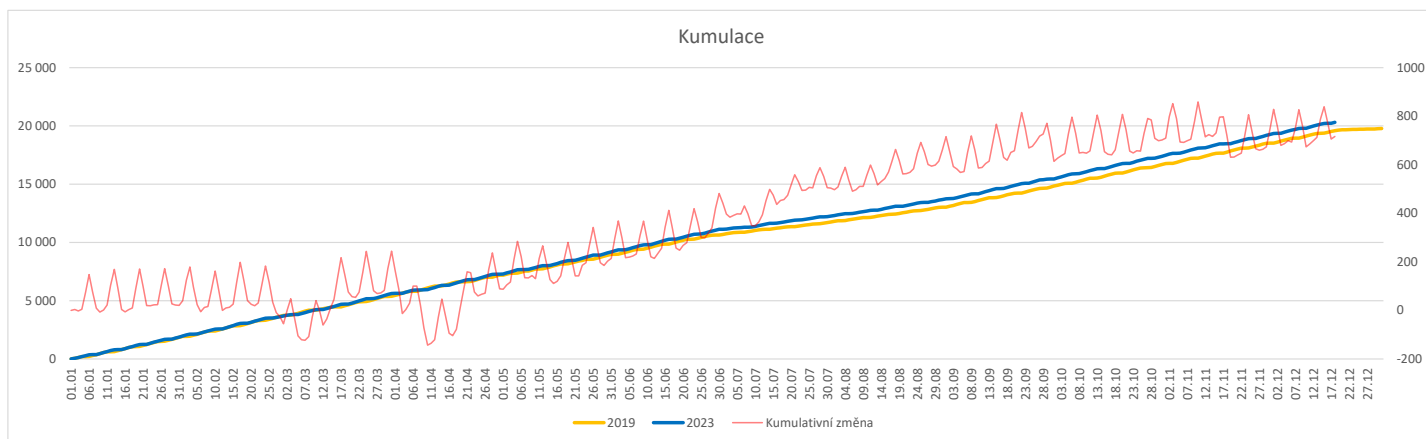
Ukazatel Týdenní navýšení: Navýšení týdenního počtu RDG výkonů ve zbývajícím období do konce roku ke splnění 'Referenčního cíle'.

Poznámka:

34 - Radiologická klinika

V počtech RDG vyšetření nejsou započítána mamografická vyšetření.

	Od počátku roku				Období posledních 30 dnů				Posledních 7 dní do 18.12.2023							Referenční cíl do konce roku	Týdenní navýšení			
	2023	2019	2023/2019	%	2023	2019	2023/2019	%	Pr7d23/Pr7d19	Po 18	Ne 17	So 16	Pa 15	Čt 14	St 13			Út 12		
FNOL CELKEM (pouze celková anestezie, bez klinik s počtem 0 v roce 2019)	20 313	19 594	719	104%	1 847	1 929	-82	96%												
Celkem operace evidované v MEDIX	29 457	20 001	9 456	147%	2 706	1 960	746	138%	32	157%	112	10	11	99	132	115	138	186	100%	0
01 - I. interní klinika - kardiologická	5 449	1 5 448	#####		521	1 520	52100%		17	0%	18	3	3	22	26	20	27	0	0%	0
02 - II. interní klinika gastroenterologická a geriatrická	905	0 905	0%		81	0 81	0%		3	0%	5	0	0	5	6	2	6	0	0%	0
04 - I. chirurgická klinika	3 438	3 193	245	108%	315	304	11	104%	0	105%	10	3	2	14	12	11	15	24	100%	0
05 - II. chirurgická klinika - cévně-transplantační	1 312	1 238	74	106%	111	128	-17	87%	-0	87%	3	0	0	2	4	5	6	0	0%	0
06 - Neurochirurgická klinika	1 771	1 737	34	102%	154	183	-29	84%	0	100%	10	3	3	7	9	6	7	30	100%	0
08 - Porodnicko-gynekologická klinika	2 291	2 465	-174	93%	189	238	-49	79%	-2	79%	3	1	1	8	11	8	9	209	597%	87
10 - Dětská klinika	346	352	-6	98%	27	40	-13	68%	-0	89%	0	0	0	0	0	8	0	6	0%	3
11 - Ortopedická klinika	3 334	2 866	468	116%	345	292	53	118%	5	177%	16	0	0	11	19	20	16	100%	0	
12 - Urologická klinika	1 902	1 948	-46	98%	178	198	-20	90%	1	114%	7	0	0	5	10	6	12	56	560%	23
13 - Otolaryngologická klinika	1 669	1 488	181	112%	136	132	4	103%	-0	93%	7	0	0	4	5	5	6	6	100%	0
14 - Oční klinika	265	240	25	110%	28	25	3	112%	0	117%	4	0	0	0	3	0	0	1	100%	0
16 - Klinika plicních nemocí a tuberkulózy	193	0 193	0%		20	0 20	0%		1	0%	3	0	0	0	3	0	0	0	0%	0
21 - Onkologická klinika	37	0 37	0%		0	0 0	0%		0	0%	0	0	0	0	0	0	0	0	0%	0
25 - Klinika ústní, želatiná a obličejové chirurgie	1 065	552	513	193%	108	60	48	180%	2	244%	5	0	0	0	8	4	5	10	100%	0
29 - Oddělení plastické a estetické chirurgie	2 153	726	1 427	297%	191	71	120	269%	4	307%	6	0	1	8	8	9	11	1	100%	0
31 - Traumatologická klinika	2 112	2 138	-26	99%	192	193	-1	99%	0	100%	9	0	1	8	6	8	6	68	162%	13
34 - Radiologická klinika	344	48	296	717%	24	1	23	2400%	1	0%	2	0	0	2	0	0	3	0	0%	0
47 - Centrální operační sály	56	277	-221	20%	3	16	-13	19%	-0	0%	0	0	0	0	0	0	0	228	3257%	111
50 - Kardiochirurgická klinika	814	732	82	111%	83	78	5	106%	-0	95%	4	0	0	3	2	4	5	4	100%	0


Legenda:

Denní report počtu operací obsahuje všechny uvedeným oddělením prováděné operace v daný den na sálech, které jsou evidované v MEDIX.

Kumulativní počet operací od začátku roku je srovnáván se stejným obdobím referenčního roku. Ve stejné logice je srovnáván kumulativní počet posledních 30 dnů.

Ukazatel Pr7d23/Pr7d19: průměrný počet operací za posledních 7 dní je srovnán se 7-denním průměrem referenčního roku 2019.

Ukazatel 'Referenční cíl' do konce roku: vyjadřuje počet operací, který je nutno splnit do konce roku 2023 pro dosažení produkce referenčního roku 2019. Pokud byl vykázan v aktuálním roce do dne reportu vyšší objem péče, zůstává 'Referenční cíl' shodný s výkonností referenčního roku.

Referenční cíl se může lišit od 'produkčního cíle', který je uveden v měsíčním reportingu a reflektuje výsledky jednání hospodářských schůzek.

Ukazatel Týdenní navýšení: Navýšení týdenního počtu operací ve zbývajícím období do konce roku ke splnění 'Referenčního cíle'.

Ukazatel FNOL celkem nezahrnuje kliniky, které měly v referenčním roce počet operací v MEDIX 0 a které neproběhly v celkové anestezii.

Využití operačních sálů dětské kliniky dle operujících klinik k datu 18.12.2023

	Od počátku roku				Období posledních 30 dnů				Posledních 7 dní od do 18.12.2023							Referenční cíl do konce roku	Týdenní navýšení				
	2023	2019	2023/2019		2023	2019	2023/2019		Pr7d/Pr7d	Po 18	Ne 17	So 16	Pa 15	Čt 14	St 13			Út 12			
FNOL CELKEM	1 988	1 760	228	113%	200	187	13	107%	18	164%	10	0	0	4	9	13	10	0	0%	0	
04 - I. chirurgická klinika	293	341	-48	86%	21	37	-16	57%	-6	67%	0	0	0	4	4	0	0	0	48	0%	24
05 - II. chirurgická klinika - cévně-transplantační	4	19	-15	21%	0	2	-2	0%	0	0%	0	0	0	0	0	0	0	0	15	0%	8
06 - Neurochirurgická klinika	0	0	0	0%	0	0	0	0%	0	0%	0	0	0	0	0	0	0	0	0	0%	0
08 - Porodnicko-gynekologická klinika	0	0	0	0%	0	0	0	0%	0	0%	0	0	0	0	0	0	0	0	0	0%	0
10 - Dětská klinika	346	352	-6	98%	27	40	-13	68%	-1	133%	0	0	0	0	0	8	0	0	6	0%	3
11 - Ortopedická klinika	110	42	68	262%	13	7	6	186%	3	150%	0	0	0	0	0	3	0	0	0	0%	0
12 - Urologická klinika	440	434	6	101%	44	46	-2	96%	4	125%	0	0	0	5	0	5	0	0	0	0%	0
13 - Otolaryngologická klinika	553	368	185	150%	65	27	38	241%	6	0%	6	0	0	4	0	0	5	0	0	0%	0
14 - Oční klinika	98	74	24	132%	14	14	0	100%	0	80%	4	0	0	0	0	0	0	0	0	0%	0
25 - Klinika ústní, čelistní a obličejové chirurgie	2	4	-2	50%	0	0	0	0%	0	0%	0	0	0	0	0	0	0	0	2	0%	1
29 - Oddělení plastické a estetické chirurgie	90	88	2	102%	9	8	1	113%	0	0%	0	0	0	0	0	0	0	0	0	0%	0
31 - Traumatologická klinika	50	38	12	132%	7	6	1	117%	0	200%	0	0	0	0	0	2	0	0	0	0%	0
47 - Centrální operační sály	2	0	2	0%	0	0	0	0%	0	0%	0	0	0	0	0	0	0	0	0	0%	0
50 - Kardiologická klinika	0	0	0	0%	0	0	0	0%	0	0%	0	0	0	0	0	0	0	0	0	0%	0

