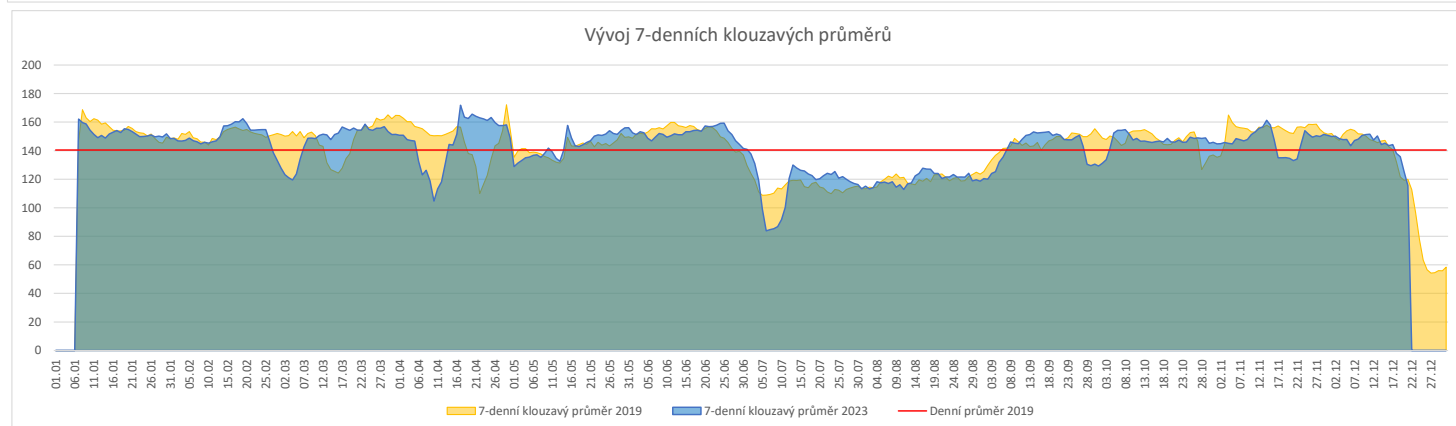
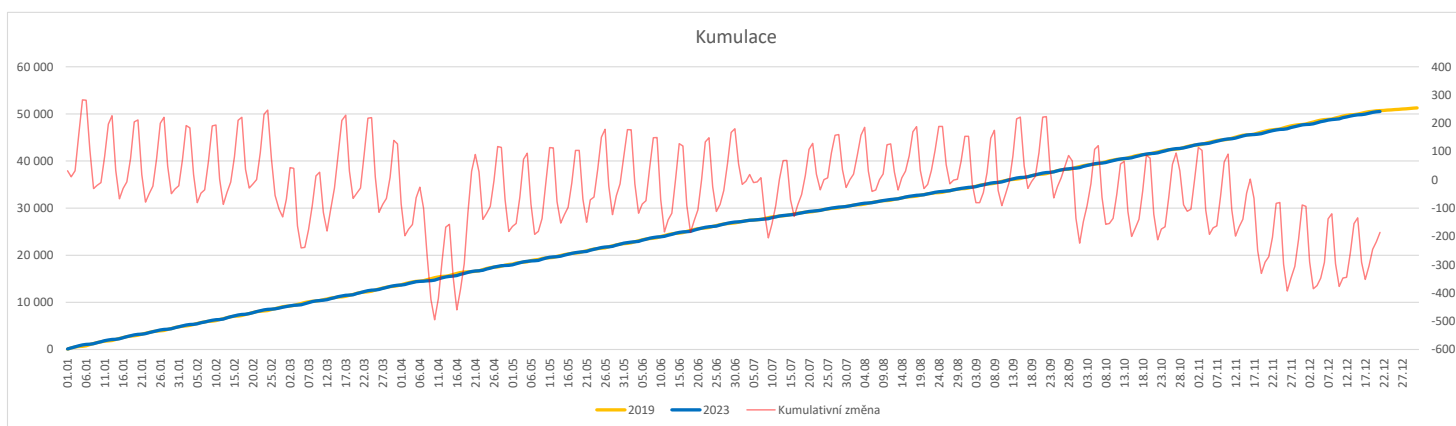


	Od počátku roku			Období posledních 30 dnů			Posledních 7 dní do 21.12.2023							Referenční cíl do konce roku	Týdenní navýšení	
	2023	2019	2023/2019	2023	2019	2023/2019	Pr7d23/Pr7d19	Čt 21	St 20	Út 19	Po 18	Ne 17	So 16			Pa 15
FNOL CELKEM - bez překladů vč. COVID+ (kliniky níže vč. překladů)	50 509	50 695	-186 100%	4 469	4 364	105 102%	-4 96%	81	118	155	190	110	39	116	760 132%	93
Chirurgické obory	25 016	25 734	-718 97%	2 213	2 169	44 102%	-5 91%	29	52	75	95	71	16	39	943 419%	359
04 - I. chirurgická klinika	3 921	3 922	-1 100%	346	332	14 104%	-1 80%	3	7	10	9	8	2	2	19 106%	1
05 - II. chirurgická klinika - cévně-transplantační	1 739	1 735	4 100%	155	140	15 111%	-1 72%	1	3	6	2	3	0	3	0 0%	0
06 - Neurochirurgická klinika	1 804	1 764	40 102%	166	162	4 102%	1 112%	6	4	10	7	4	3	4	21 100%	0
08 - Porodnicko-gynekologická klinika	3 698	4 200	-502 88%	289	355	-66 81%	-3 75%	4	6	11	11	11	5	11	571 828%	251
10 - Dětská klinika (bez doprovodů)	4 598	4 547	51 101%	392	392	0 100%	-4 74%	6	7	12	15	18	5	9	57 100%	0
11 - Ortopedická klinika	3 050	2 749	301 111%	313	231	82 135%	3 155%	4	6	13	20	15	0	1	6 100%	0
12 - Urologická klinika	1 880	2 105	-225 89%	167	183	-16 91%	-0 90%	0	5	5	9	6	0	3	239 1707%	113
13 - Otolaryngologická klinika	1 176	1 380	-204 85%	90	106	-16 85%	-1 75%	0	5	4	6	0	0	3	218 1557%	102
14 - Oční klinika	976	885	91 110%	80	78	2 103%	-1 67%	1	2	2	3	1	1	0	3 100%	0
25 - Klinika ústní, čelistní a obličejové chirurgie	1 033	1 197	-164 86%	94	108	-14 87%	-1 60%	1	2	2	3	3	0	1	169 3380%	82
31 - Traumatologická klinika	2 004	2 326	-322 86%	181	185	-4 98%	0 100%	6	6	3	9	4	1	4	351 1210%	161
50 - Kardiochirurgická klinika	725	753	-28 96%	68	63	5 108%	-0 89%	1	1	3	2	0	0	1	29 2900%	14
Interní a komplementární obory	25 493	24 961	532 102%	2 256	2 195	61 103%	1 102%	52	66	80	95	39	23	77	349 270%	0
01 - I. interní klinika - kardiologická	5 700	5 192	508 110%	549	488	61 113%	2 120%	15	14	18	26	10	3	17	55 100%	0
02 - II. interní klinika gastroenterologie a geriatry	3 024	2 752	272 110%	284	251	33 113%	-1 92%	7	8	16	7	6	2	13	53 100%	0
03 - III. interní klinika - nefrologická, revmatologická a endokrinologická	2 777	2 912	-135 95%	239	259	-20 92%	-2 79%	3	9	7	8	3	4	7	172 465%	68
07 - Klinika anesteziologie, resuscitace a intenzivní medicíny	1 571	1 799	-228 87%	143	167	-24 86%	-0 94%	6	3	3	6	3	4	6	240 2000%	114
09 - Novorozenecké oddělení	2 135	2 482	-347 86%	170	217	-47 78%	-0 94%	6	2	10	9	7	3	9	403 720%	174
16 - Klinika plicních nemocí a tuberkulózy	3 148	3 315	-167 95%	287	285	2 101%	1 109%	1	15	12	13	4	0	15	198 639%	84
17 - Neurologická klinika	2 747	2 772	-25 99%	234	259	-25 90%	-2 71%	7	3	4	8	3	7	4	65 163%	13
18 - Klinika psychiatrie	1 139	1 229	-90 93%	80	74	6 108%	-0 94%	2	5	2	4	1	0	2	106 663%	45
20 - Klinika chorob kožních a pohlavních	756	694	62 109%	57	63	-6 90%	0 150%	1	1	4	2	0	0	1	12 100%	0
21 - Onkologická klinika	2 473	2 219	254 111%	221	203	18 109%	-0 93%	8	6	9	11	1	1	5	52 100%	0
22 - Klinika nukleární medicíny	374	325	49 115%	37	27	10 137%	1 0%	0	0	0	5	0	0	0	0 0%	0
26 - Oddělení rehabilitace	973	821	152 119%	72	56	16 129%	1 700%	0	0	0	4	0	0	3	0 0%	0
30 - Oddělení geriatry	638	645	-7 99%	52	58	-6 90%	-2 33%	1	1	1	1	0	0	2	17 170%	4
32 - Hemato-onkologická klinika	936	1 113	-177 84%	84	96	-12 88%	-1 76%	1	1	2	7	0	0	2	183 3050%	89
52 - Klinika infekčního lékařství	460	0	460 0%	66	0	66 0%	2 0%	3	2	1	1	4	2	4	0 0%	0


Legenda:

Denní report počtu pacientů přijatých k hospitalizaci čerpá z chorobopisů MEEDA.

Na úrovni kliniky obsahuje veškeré příjmy na lůžko dotčené kliniky, včetně hospitalizací přeložených z jiných klinik (ne však příjmy z jiných středisek v rámci dané kliniky).

Na úrovni FNOL celkem obsahuje pouze externí příjmy, vyloučeny jsou veškeré překlady v rámci FNOL.

Kumulativní počet pacientů přijatých k hospitalizaci od začátku roku je srovnáván se stejným obdobím referenčního roku. Ve stejné logice je srovnáván kumulativní počet posledních 30 dnů.

Ukazatel Pr7d23/Pr7d19: průměrný počet pacientů přijatých k hospitalizaci za posledních 7 dní aktuálního období je srovnáván se 7-denním průměrem referenčního roku 2019.

Ukazatel 'Referenční cíl' do konce roku: vyjadřuje počet pacientů přijatých k hospitalizaci, který je nutno splnit do konce roku 2023 pro dosažení produkce referenčního roku 2019. Pokud byl vykázan v aktuálním roce do dne reportu vyšší objem péče, zůstává 'Referenční cíl' shodný s výkonností referenčního roku.

Referenční cíl se může lišit od 'produkčního cíle', který je uveden v měsíčním reportingu a reflektuje výsledky jednání hospodářských schůzek.

Ukazatel Týdenní navýšení: Navýšení týdenního počtu přijatých pacientů k hospitalizaci ve zbývajícím období do konce roku ke splnění 'Referenčního cíle'.

Poznámka:

01 - I. interní klinika - kardiologická

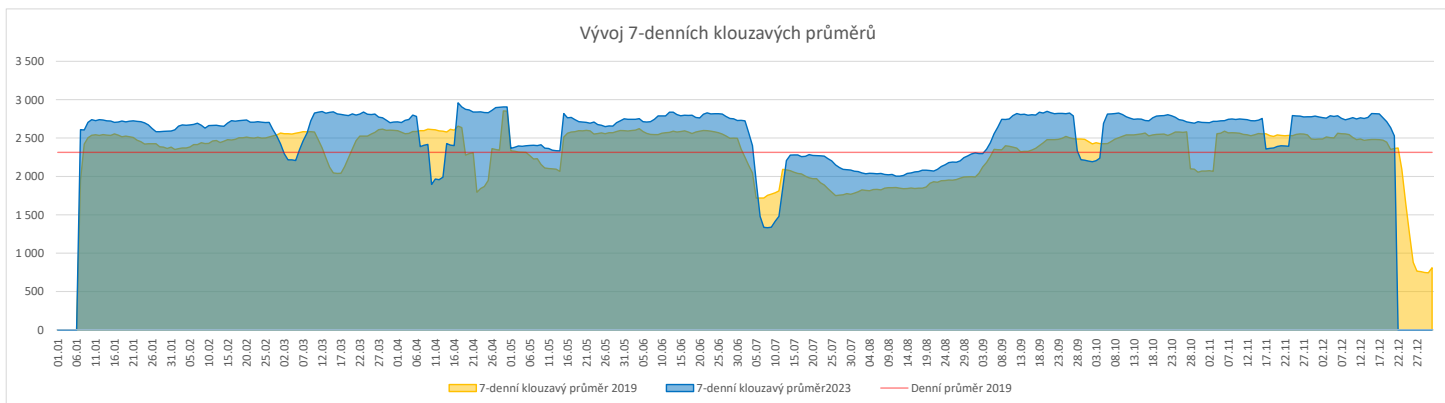
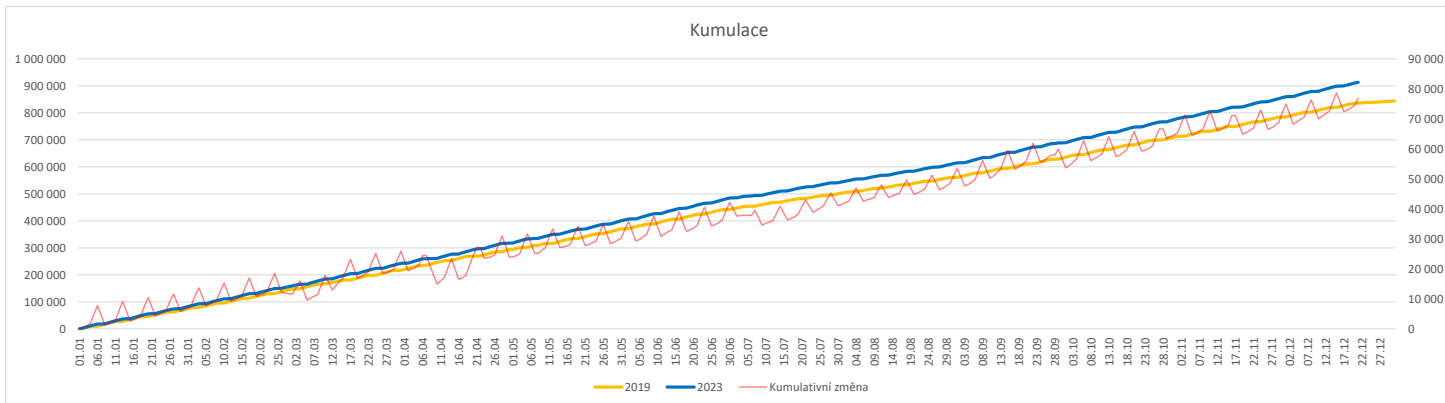
V počtech přijatých pacientů nejsou započítány hodnoty covid+ oddělení Franze Josefa

07 - Klinika anesteziologie, resuscitace a intenzivní medicíny

V počtech přijatých pacientů jsou v roce 2019 započítáni pacienti z kliniky 59 - Oddělení intenzivní péče chirurgických oborů

Vývoj počtu ambulantních vyšetření (RČ/den/klinika) k datu 21.12.2023

	Od počátku roku				Období posledních 30 dnů				Posledních 7 dní do 21.12.2023							Referenční cíl do konce roku	Týdenní navýšení			
	2023	2019	2023/2019	109%	2023	2019	2023/2019	115%	Pr7d23/Pr7d19	Čt 21	St 20	Út 19	Po 18	Ne 17	So 16			Pa 15		
FNOL CELKEM	913 229	836 249	76 980	109%	87 283	75 877	11 406	115%	163	107%	2 773	3 260	3 714	3 723	450	427	3 338	8 157	100%	0
01 - I. interní klinika - kardiologická	28 578	28 962	-384	99%	3 134	2 912	222	108%	4	105%	85	126	117	123	8	4	110	513	398%	192
02 - II. interní klinika gastroenterologická a geriatrická	33 583	26 502	7 081	127%	3 093	2 456	637	126%	3	104%	102	117	129	129	3	2	102	155	100%	0
03 - III. interní klinika - nefrologická, revmatologická a endokrinologická	47 728	42 228	5 500	113%	4 926	4 082	844	121%	14	111%	118	216	242	203	1	7	227	141	100%	0
04 - I. chirurgická klinika	25 334	24 225	1 109	105%	2 329	2 177	152	107%	-16	79%	71	78	81	86	17	8	78	228	100%	0
05 - II. chirurgická klinika - cévně-transplantační	12 374	11 808	566	105%	1 179	1 117	62	106%	-1	96%	37	26	41	46	2	0	44	57	100%	0
06 - Neurochirurgická klinika	12 595	10 654	1 941	118%	1 177	973	204	121%	8	123%	61	47	44	79	3	4	42	73	100%	0
07 - Klinika anesteziologie, resuscitace a intenzivní medicíny	31 368	30 000	1 368	105%	2 790	2 647	143	105%	3	104%	59	65	101	97	2	2	122	160	100%	0
08 - Porodnicko-gynekologická klinika	27 747	32 180	-4 433	86%	2 413	2 806	-393	86%	-22	76%	84	97	100	109	4	14	78	4 910	1029%	2 217
09 - Novorozenecké oddělení	2 176	2 163	13	101%	208	192	16	108%	1	118%	14	16	7	12	3	0	7	29	100%	0
10 - Dětská klinika	50 102	45 970	4 132	109%	4 578	4 593	-15	100%	-10	93%	176	176	199	174	56	38	177	795	100%	0
11 - Ortopedická klinika	42 165	36 174	5 991	117%	4 235	3 417	818	124%	20	120%	153	174	172	185	17	1	173	187	100%	0
12 - Urologická klinika	36 772	37 117	-345	99%	3 704	3 445	259	108%	14	115%	125	133	158	172	1	2	158	463	392%	173
13 - Otolaryngologická klinika	47 161	35 134	12 027	134%	4 139	2 752	1 387	150%	45	157%	140	137	164	163	63	63	145	705	100%	0
14 - Oční klinika	43 642	40 086	3 556	109%	4 104	3 623	481	113%	8	108%	119	165	154	192	32	30	151	378	100%	0
15 - Oddělení alergologie a kl. imun.	26 086	24 692	1 394	106%	2 668	2 464	204	108%	-15	85%	77	93	142	131	0	0	126	79	100%	0
16 - Klinika plicních nemocí a tuberkulózy	31 246	28 683	2 563	109%	3 327	2 624	703	127%	10	112%	95	143	176	146	2	1	96	202	100%	0
17 - Neurologická klinika	22 236	23 847	-1 611	93%	2 293	2 211	82	104%	-6	92%	60	93	132	120	1	2	54	1 707	1778%	806
18 - Klinika psychiatrie	19 544	16 860	2 684	116%	1 905	1 697	208	112%	2	104%	81	92	73	88	8	3	84	202	100%	0
19 - Klinika pracovního lékařství	14 627	16 161	-1 534	91%	1 262	1 031	231	122%	-8	78%	36	36	49	30	0	0	49	1 566	4894%	767
20 - Klinika chorob kožních a pohlavních	41 445	37 744	3 701	110%	4 060	3 714	346	109%	10	109%	109	162	209	184	4	11	160	336	100%	0
21 - Onkologická klinika	74 200	58 466	15 734	127%	7 268	4 989	2 279	146%	41	124%	248	239	303	298	10	18	339	504	100%	0
22 - Klinika nukleární medicíny	2 764	3 249	-485	85%	284	338	-54	84%	-1	81%	1	4	11	2	0	1	19	490	9800%	243
25 - Klinika ústní, čelistní a obličejové chirurgie	21 261	21 490	-229	99%	2 070	1 998	72	104%	4	109%	39	63	77	71	4	5	92	454	202%	115
26 - Oddělení rehabilitace	39 246	34 128	5 118	115%	3 937	3 238	699	122%	16	114%	155	169	166	212	0	10	159	292	100%	0
27 - Klinika tělovýchovného lékařství a kardiovaskulární rehabilitace	25 132	21 979	3 153	114%	2 279	1 960	319	116%	5	108%	75	96	92	105	0	0	78	2	100%	0
28 - Ústav lékařské genetiky	6 443	7 163	-720	90%	590	543	47	109%	-2	88%	19	22	26	16	0	0	23	741	3529%	360
29 - Oddělení plastické a estetické chirurgie	14 265	15 280	-1 015	93%	1 220	1 310	-90	93%	-4	89%	34	43	47	47	1	1	52	1 109	1180%	508
30 - Oddělení geriatric	2 351	2 568	-217	92%	238	221	17	108%	1	109%	6	0	11	22	0	0	12	256	656%	109
31 - Traumatologická klinika	17 352	19 205	-1 853	90%	1 589	1 627	-38	98%	3	107%	63	85	92	81	2	2	51	2 050	1041%	927
32 - Hemato-onkologická klinika	26 878	25 676	1 202	105%	2 715	2 218	497	122%	6	110%	103	84	105	101	2	0	86	159	100%	0
33 - Oddělení klinické biochemie	1 340	1 201	139	112%	134	132	2	102%	-0	88%	1	4	8	9	0	0	0	4	100%	0
35 - Transfúzní oddělení	387	208	179	186%	37	13	24	285%	0	120%	1	0	0	4	0	1	0	5	100%	0
36 - Oddělení klinické logopedie	877	523	354	168%	91	55	36	165%	1	188%	1	1	4	6	0	0	3	7	100%	0
39 - Oddělení klinické psychologie	7 359	6 542	817	112%	618	574	44	108%	-2	90%	23	41	15	17	0	0	20	56	100%	0
43 - Ústav farmakologie	341	345	-4	99%	53	32	21	166%	-1	56%	1	0	0	0	0	0	4	8	200%	2
45 - Sociální oddělení	1 813	1 660	153	109%	184	165	19	112%	2	133%	10	5	17	9	0	0	12	17	100%	0
50 - Kardiologická klinika	8 703	6 174	2 529	141%	850	639	211	133%	9	150%	38	30	48	48	10	1	24	96	100%	0
52 - Klinika infekčního lékařství	610	0	610	0%	123	0	123	0%	2	0%	0	0	13	1	0	0	0	0	0%	0
60 - Oddělení urgentního příjmu	64 325	59 122	5 203	109%	5 394	4 881	513	111%	16	110%	146	182	176	201	194	196	181	1 846	100%	0
Okovací centrum	2 574	576	1 998	447%	648	54	594	1200%	17	1575%	0	0	123	0	0	0	3	1	100%	0
Zubní pohotovost	14 134	19 369	-5 235	73%	994	1 656	-662	60%	-21	62%	23	36	33	16	52	49	30	6 178	655%	2 618


Legenda:

Denní report počtu ambulantních vyšetření obsahuje všechny ambulantně ošetřená rodná čísla v daný den na konkrétní klinice.

Kumulativní počet ambulantních vyšetření od začátku roku je srovnáván se stejným obdobím referenčního roku. Ve stejné logice je srovnáván kumulativní počet posledních 30 dní.

Ukazatel Pr7d23/Pr7d19: průměrný počet ambulantně vyšetřených pacientů za posledních 7 dní je srovnán se 7-denním průměrem referenčního roku 2019.

Ukazatel 'Referenční cíl' do konce roku: vyjadřuje počet ambulantně vyšetřených pacientů, který je nutno splnit do konce roku 2023 pro dosažení produkce referenčního roku 2019. Pokud byl vykázan v aktuálním roce do dne reportu vyšší objem péče, zůstává 'Referenční cíl' shodný s výkonností referenčního roku.

Referenční cíl se může lišit od 'produkčního cíle', který je uveden v měsíčním reportingu a reflektuje výsledky jednání hospodářských schůzek.

Ukazatel Týdenní navýšení: Navýšení týdenního počtu ambulantních vyšetření ve zbývajícím období do konce roku ke splnění 'Referenčního cíle'.

Poznámka:

07 - Klinika anesteziologie, resuscitace a intenzivní medicíny

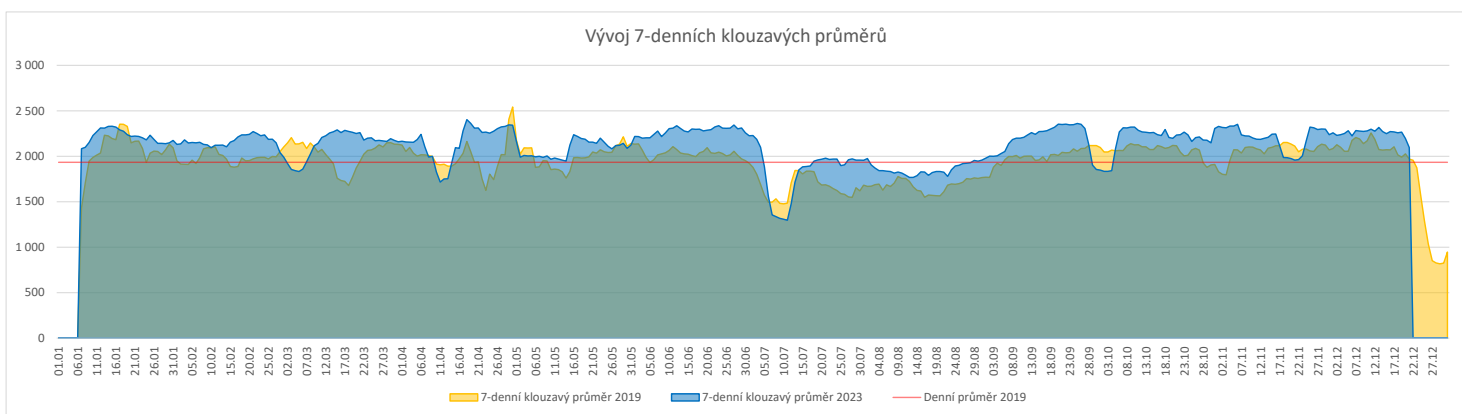
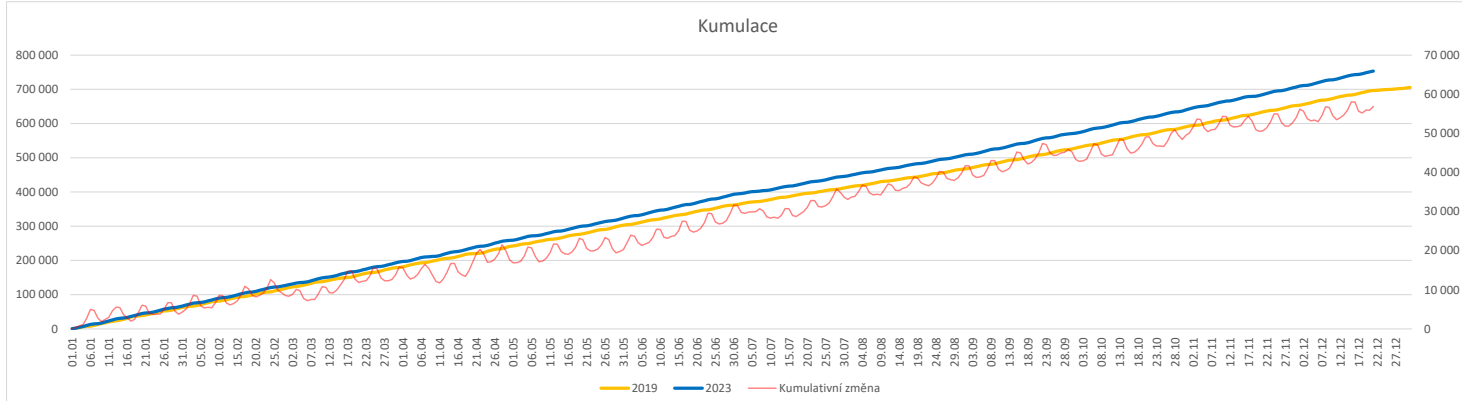
V počtech ambulantních vyšetření jsou v roce 2019 započítáni pacienti z kliniky 59 - Oddělení intenzivní péče chirurgických oborů

60 - Oddělení urgentního příjmu

V počtech ambulantních vyšetření nejsou započítány vyšetření na pracovištích Antigenní testy a Odběrové místo.

Vývoj počtu laboratorních výkonů evidovaných v OpenLIMS a žádanků evidovaných v LIMS (RČ/den/klinika) k datu 21.12.2023

	Od počátku roku				Období posledních 30 dnů				Posledních 7 dní do 21.12.2023							Referenční cíl do konce roku	Týdenní navýšení			
	2023	2019	2023/2019	107%	2023	2019	2023/2019	109%	Pr7d23/Pr7d19	Čt 21	St 20	Út 19	Po 18	Ne 17	So 16			Pa 15		
FNOL CELKEM	723 687	673 937	49 750	107%	68 379	62 608	5 771	109%	127	106%	2 110	2 329	2 897	1 842	640	1 634	2 580	9 137	112%	0
28 - Ústav lékařské genetiky	2 955	2 352	603	126%	317	189	128	168%	2	158%	7	10	9	7	0	0	8	2	100%	0
32 - Hemato-onkologická klinika	251 077	231 519	19 558	108%	23 411	21 144	2 267	111%	39	106%	724	857	833	932	239	240	838	3 316	100%	0
33 - Oddělení klinické biochemie	350 032	331 828	18 204	105%	33 414	31 798	1 616	105%	30	103%	1 000	1 091	1 668	298	302	1 245	1 312	3 696	100%	0
35 - Transfuzní oddělení	22 346	22 900	-554	98%	1 846	2 002	-156	92%	-3	96%	73	61	41	58	53	60	70	1 017	220%	277
38 - Ústav soudního lékařství a medicínského práva	4 347	3 307	1 040	131%	448	390	58	115%	4	131%	30	0	2	90	0	0	2	96	100%	0
40 - Ústav mikrobiologie	92 930	82 031	10 899	113%	8 943	7 085	1 858	126%	51	123%	276	310	344	457	46	89	350	1 145	100%	0


Legenda:

Denní report obsahuje množství laboratorních výkonů ve vyjádření RČ/den/klinika evidovaných v systému OpenLIMS.

U klinik 28 a 40 jsou zdrojem obdržené žádanky ve vyjádření RČ/den/klinika evidovaných v systému LIMS.

Kumulativní počet laboratorních výkonů od začátku roku je srovnáván se stejným obdobím referenčního roku. Ve stejné logice je srovnáván kumulativní počet posledních 30 dnů.

Ukazatel Pr7d23/Pr7d19: průměrný počet laboratorních výkonů za posledních 7 dní je srovnán se 7-denním průměrem referenčního roku 2019.

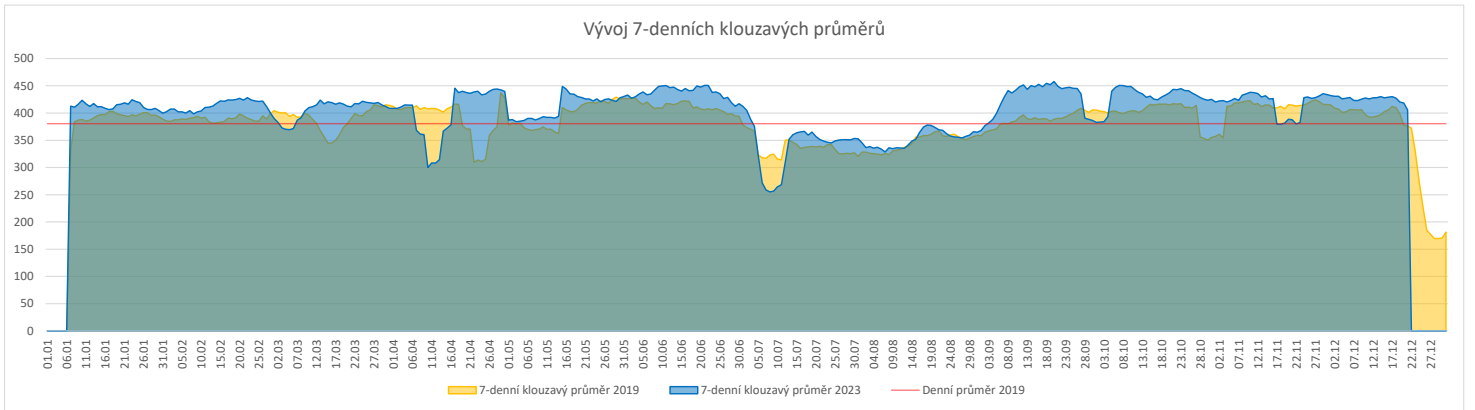
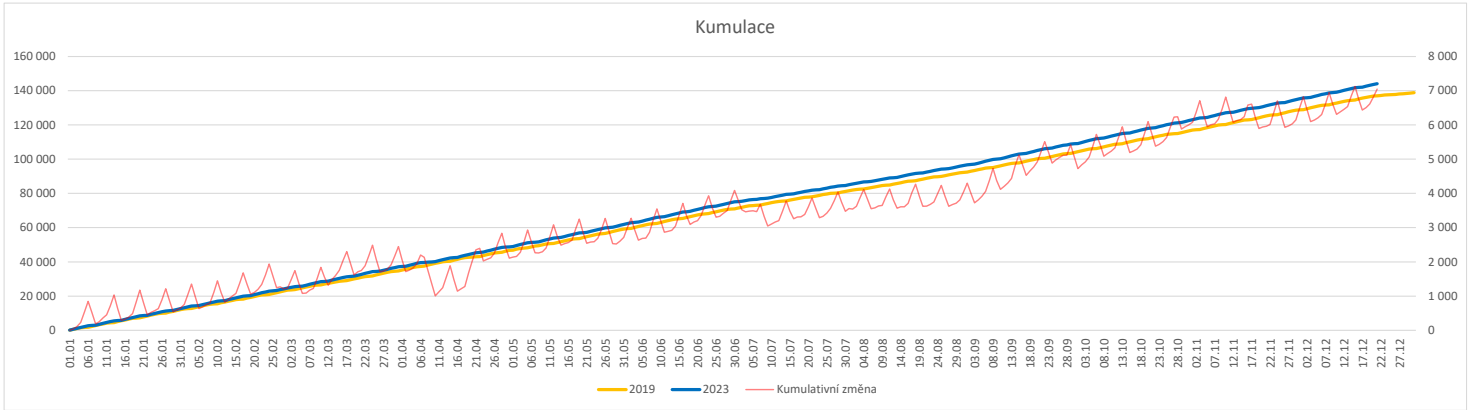
Ukazatel 'Referenční cíl' do konce roku: vyjadřuje počet laboratorních výkonů, který je nutno splnit do konce roku 2023 pro dosažení produkce referenčního roku 2019. Pokud byl vykázan v aktuálním roce do dne reportu vyšší objem péče, zůstává 'Referenční cíl' shodný s výkonností referenčního roku.

Referenční cíl se může lišit od 'produkčního cíle', který je uveden v měsíčním reportingu a reflektuje výsledky jednání hospodářských schůzek.

Ukazatel Týdenní navýšení: Navýšení týdenního počtu laboratorních výkonů ve zbývajícím období do konce roku ke splnění 'Referenčního cíle'.

Vývoj počtu RDG vyšetření (RČ/den/klinika) k datu 21.12.2023

	Od počátku roku			Období posledních 30 dnů			Posledních 7 dní do 21.12.2023							Referenční cíl do konce roku	Týdenní navýšení	
	2023	2019	2023/2019	2023	2019	2023/2019	Pr7d23/Pr7d19	Čt 21	St 20	Út 19	Po 18	Ne 17	So 16			Pa 15
FNOL CELKEM	144 167	137 062	7 105 105%	13 423	12 316	1 107 109%	29 108%	413	531	525	538	177	188	467	1 811 100%	0
22 - Klinika nukleární medicíny	9 971	10 274	-303 97%	1 128	936	192 121%	7 126%	30	47	51	49	0	0	46	306 10200%	152
34 - Radiologická klinika	134 196	126 788	7 408 106%	12 295	11 380	915 108%	23 106%	383	484	474	489	177	188	421	1 808 100%	0


Legenda:

Denní report obsahuje množství RDG výkonů ve vyjádření RČ/den/klinika.

Kumulativní počet RDG výkonů od začátku roku je srovnáván se stejným obdobím referenčního roku. Ve stejné logice je srovnáván kumulativní počet posledních 30 dní.

Ukazatel Pr7d23/Pr7d19: průměrný počet RDG výkonů za posledních 7 dní je srovnán se 7-denním průměrem referenčního roku 2019.

Ukazatel 'Referenční cíl' do konce roku: vyjadřuje počet RDG výkonů, který je nutno splnit do konce roku 2023 pro dosažení produkce referenčního roku 2019. Pokud byl vykázan v aktuálním roce do dne reportu vyšší objem péče, zůstává 'Referenční cíl' shodný s výkonností referenčního roku.

Referenční cíl se může lišit od 'produkčního cíle', který je uveden v měsíčním reportingu a reflektuje výsledky jednání hospodářských schůzek.

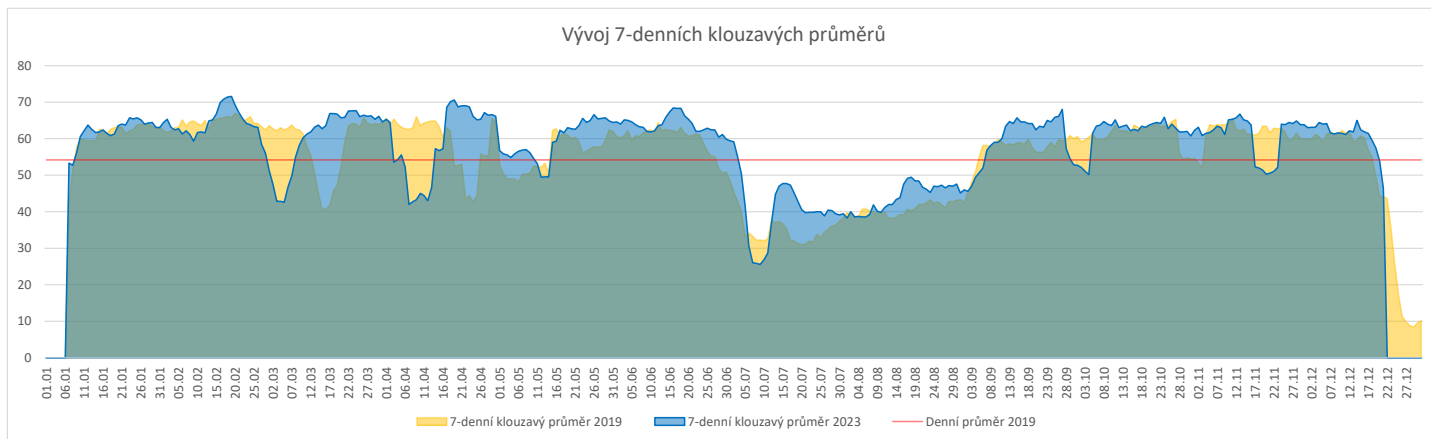
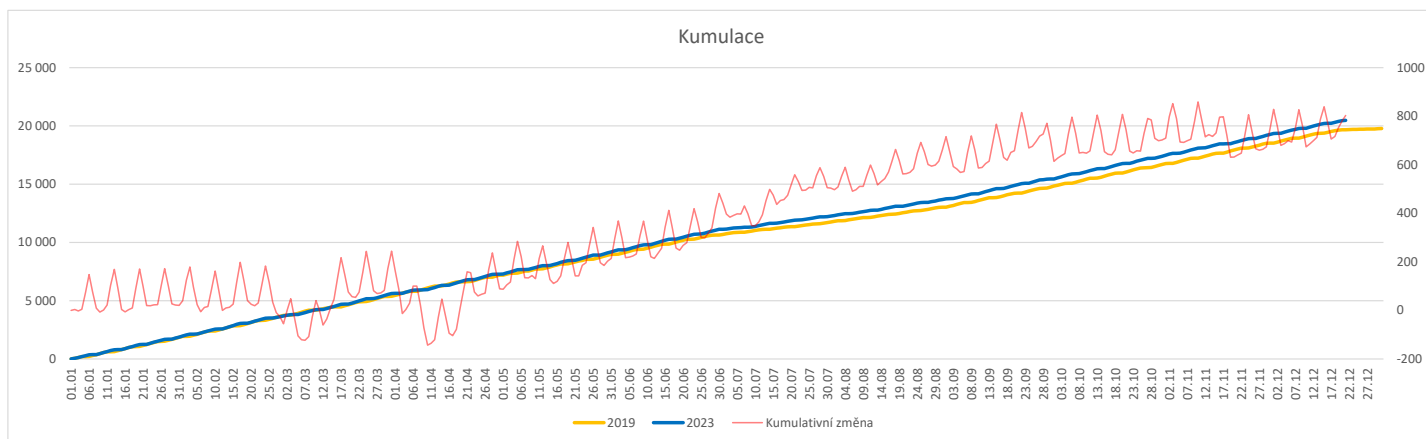
Ukazatel Týdenní navýšení: Navýšení týdenního počtu RDG výkonů ve zbývajícím období do konce roku ke splnění 'Referenčního cíle'.

Poznámka:

34 - Radiologická klinika

V počtech RDG vyšetření nejsou započítána mamografická vyšetření.

	Od počátku roku				Období posledních 30 dnů				Posledních 7 dní do 21.12.2023							Referenční cíl do konce roku	Týdenní navýšení			
	2023	2019	2023/2019	%	2023	2019	2023/2019	%	Pr7d23/Pr7d19	Čt 21	St 20	Út 19	Po 18	Ne 17	So 16			Pa 15		
FNOL CELKEM (pouze celková anestezie, bez klinik s počtem 0 v roce 2019)	20 482	19 677	805	104%	1 914	1 744	170	110%												
Celkem operace evidované v MEDIX	29 714	20 085	9 629	148%	2 823	1 773	1 050	159%	25	154%	60	84	113	112	10	11	99	102	100%	0
01 - I. interní klinika - kardiologická	5 504	1 503	5 503	####	551	1 550	55100%		14	0%	18	16	21	18	3	3	22	0	0%	0
02 - II. interní klinika gastroenterologická a geriatrická	918	0	918	0%	90	0	90	0%	3	0%	5	2	6	5	0	0	5	0	0%	0
04 - I. chirurgická klinika	3 462	3 201	261	108%	324	274	50	118%	1	123%	4	6	14	10	3	2	14	16	100%	0
05 - II. chirurgická klinika - cévně-transplantační	1 317	1 238	79	106%	107	112	-5	96%	-1	67%	0	2	3	3	0	0	2	0	0%	0
06 - Neurochirurgická klinika	1 796	1 750	46	103%	172	170	2	101%	1	123%	7	6	12	10	3	3	7	17	100%	0
08 - Porodnicko-gynekologická klinika	2 309	2 482	-173	93%	196	225	-29	87%	-3	63%	5	7	6	3	1	1	8	191	1061%	87
10 - Dětská klinika	351	352	-1	100%	32	33	-1	97%	0	125%	0	5	0	0	0	0	0	1	0%	1
11 - Ortopedická klinika	3 374	2 877	497	117%	368	255	113	144%	4	181%	6	15	19	16	0	0	11	5	100%	0
12 - Urologická klinika	1 912	1 956	-44	98%	180	184	-4	98%	-1	76%	0	4	6	7	0	0	5	46	2300%	22
13 - Otolaryngologická klinika	1 682	1 491	191	113%	144	112	32	129%	0	109%	4	4	5	7	0	0	4	3	100%	0
14 - Oční klinika	265	240	25	110%	24	20	4	120%	-0	80%	0	0	0	4	0	0	0	1	100%	0
16 - Klinika plicních nemocí a tuberkulózy	193	0	193	0%	19	0	19	0%	0	0%	0	0	0	3	0	0	0	0	0%	0
21 - Onkologická klinika	37	0	37	0%	0	0	0	0%	0	0%	0	0	0	0	0	0	0	0	0%	0
25 - Klinika ústní, želatiná a obličejové chirurgie	1 071	557	514	192%	109	54	55	202%	0	100%	1	2	3	5	0	0	0	5	100%	0
29 - Oddělení plastické a estetické chirurgie	2 173	726	1 447	299%	204	61	143	334%	4	438%	3	8	9	6	0	1	8	1	100%	0
31 - Traumatologická klinika	2 127	2 153	-26	99%	190	183	7	104%	-1	83%	5	6	4	9	0	1	8	53	196%	13
34 - Radiologická klinika	346	48	298	721%	25	1	24	2500%	1	0%	0	0	2	2	0	0	2	0	0%	0
47 - Centrální operační sály	56	278	-222	20%	3	17	-14	18%	-0	0%	0	0	0	0	0	0	0	228	3800%	111
50 - Kardiochirurgická klinika	820	735	85	112%	85	71	14	120%	-0	93%	2	1	3	4	0	0	3	1	100%	0


Legenda:

Denní report počtu operací obsahuje všechny uvedeným oddělením prováděné operace v daný den na sálech, které jsou evidované v MEDIX.

Kumulativní počet operací od začátku roku je srovnáván se stejným obdobím referenčního roku. Ve stejné logice je srovnáván kumulativní počet posledních 30 dnů.

Ukazatel Pr7d23/Pr7d19: průměrný počet operací za posledních 7 dní je srovnán se 7-denním průměrem referenčního roku 2019.

Ukazatel 'Referenční cíl' do konce roku: vyjadřuje počet operací, který je nutno splnit do konce roku 2023 pro dosažení produkce referenčního roku 2019. Pokud byl vykázan v aktuálním roce do dne reportu vyšší objem péče, zůstává 'Referenční cíl' shodný s výkonností referenčního roku.

Referenční cíl se může lišit od 'produkčního cíle', který je uveden v měsíčním reportingu a reflektuje výsledky jednání hospodářských schůzek.

Ukazatel Týdenní navýšení: Navýšení týdenního počtu operací ve zbývajícím období do konce roku ke splnění 'Referenčního cíle'.

Ukazatel FNOL celkem nezahrnuje kliniky, které měly v referenčním roce počet operací v MEDIX 0 a které neproběhly v celkové anestezii.

Využití operačních sálů dětské kliniky dle operujících klinik k datu 21.12.2023

	Od počátku roku				Období posledních 30 dnů				Posledních 7 dní od do 21.12.2023								Referenční cíl do konce roku	Týdenní navýšení		
	2023	2019	2023/2019		2023	2019	2023/2019		Pr7d/Pr7d	Čt 21	St 20	Út 19	Po 18	Ne 17	So 16	Pa 15				
FNOL CELKEM	1 997	1 760	237	134%	199	160	39	124%	0	100%	0	9	0	10	0	0	4	0	0%	0
04 - I. chirurgická klinika	293	341	-48	86%	21	33	-12	64%	-6	0%	0	0	0	0	0	0	0	48	0%	24
05 - II. chirurgická klinika - cévně-transplantační	4	19	-15	21%	0	2	-2	0%	0	0%	0	0	0	0	0	0	0	15	0%	8
06 - Neurochirurgická klinika	0	0	0	0%	0	0	0	0%	0	0%	0	0	0	0	0	0	0	0	0%	0
08 - Porodnicko-gynekologická klinika	0	0	0	0%	0	0	0	0%	0	0%	0	0	0	0	0	0	0	0	0%	0
10 - Dětská klinika	351	352	-1	100%	32	33	-1	97%	1	83%	0	5	0	0	0	0	0	1	0%	1
11 - Ortopedická klinika	113	42	71	269%	16	4	12	400%	3	150%	0	3	0	0	0	0	0	0	0%	0
12 - Urologická klinika	440	434	6	101%	44	43	1	102%	-4	0%	0	0	0	0	0	0	0	0	0%	0
13 - Otolaryngologická klinika	553	368	185	150%	60	24	36	250%	4	0%	0	0	0	6	0	0	4	0	0%	0
14 - Oční klinika	98	74	24	132%	10	9	1	111%	0	0%	0	0	0	4	0	0	0	0	0%	0
25 - Klinika ústní, čelistní a obličejové chirurgie	2	4	-2	50%	0	0	0	0%	0	0%	0	0	0	0	0	0	0	2	0%	1
29 - Oddělení plastické a estetické chirurgie	90	88	2	102%	9	8	1	113%	0	0%	0	0	0	0	0	0	0	0	0%	0
31 - Traumatologická klinika	51	38	13	134%	7	4	3	175%	-1	100%	0	1	0	0	0	0	0	0	0%	0
47 - Centrální operační sály	2	0	2	0%	0	0	0	0%	0	0%	0	0	0	0	0	0	0	0	0%	0
50 - Kardiologická klinika	0	0	0	0%	0	0	0	0%	0	0%	0	0	0	0	0	0	0	0	0%	0

