

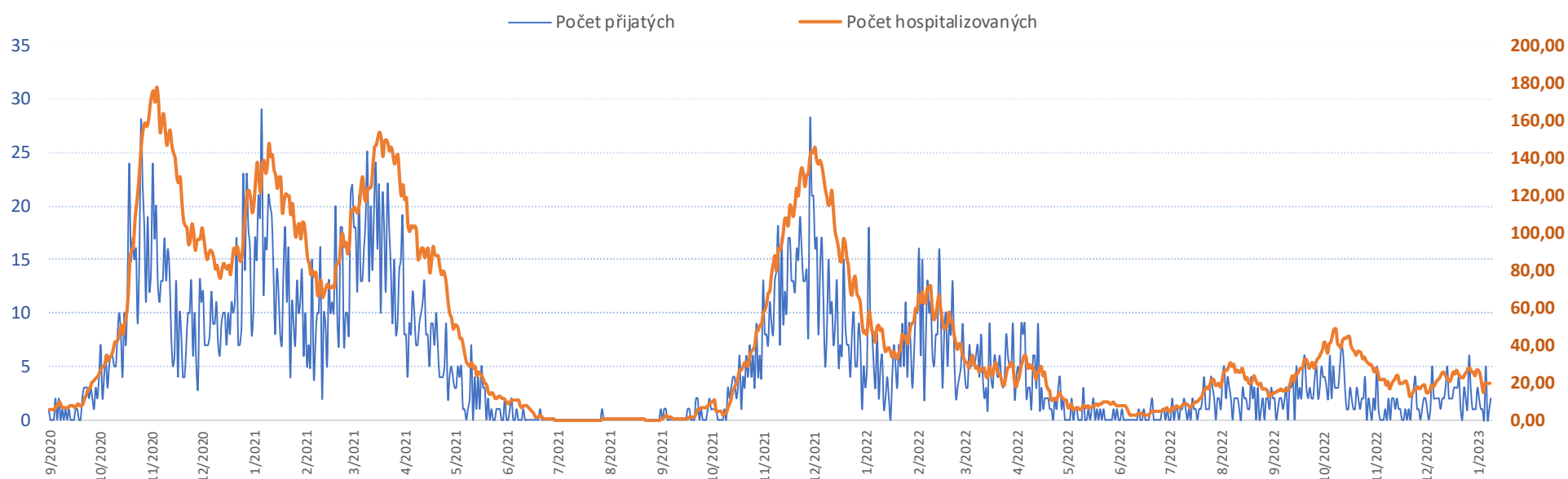
Kliniky, oddělení dotčené COVID opatřeními

stav k 12.01.2023 08.00

Počty aktuálně hospitalizovaných Covid+ pacientů dle klinik

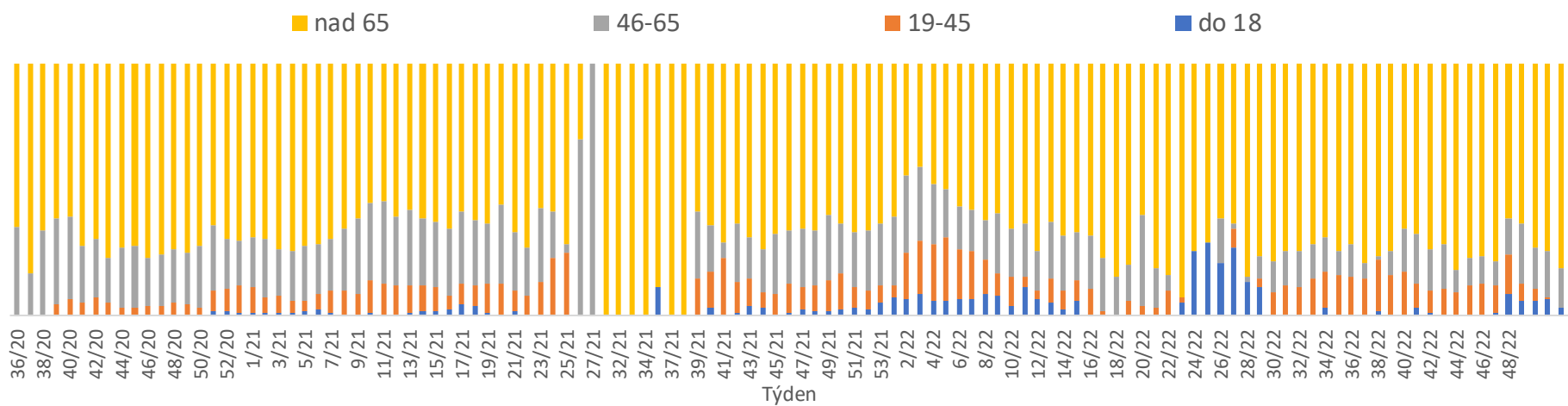
Název kliniky	Standard	JIP	Počet covid pacientů celkem
Covid pacienti vedení na odděleních	8	2	10
1. Chirurgická klinika	2		2
2. interní klinika	3	1	4
Klinika plicních nemocí a TBC		1	1
Oddělení Geriatrie	1		1
Infekční oddělení	2		2

Vývoj počtu přijatých a hospitalizovaných pacientů covid+ ke včerejšímu datu

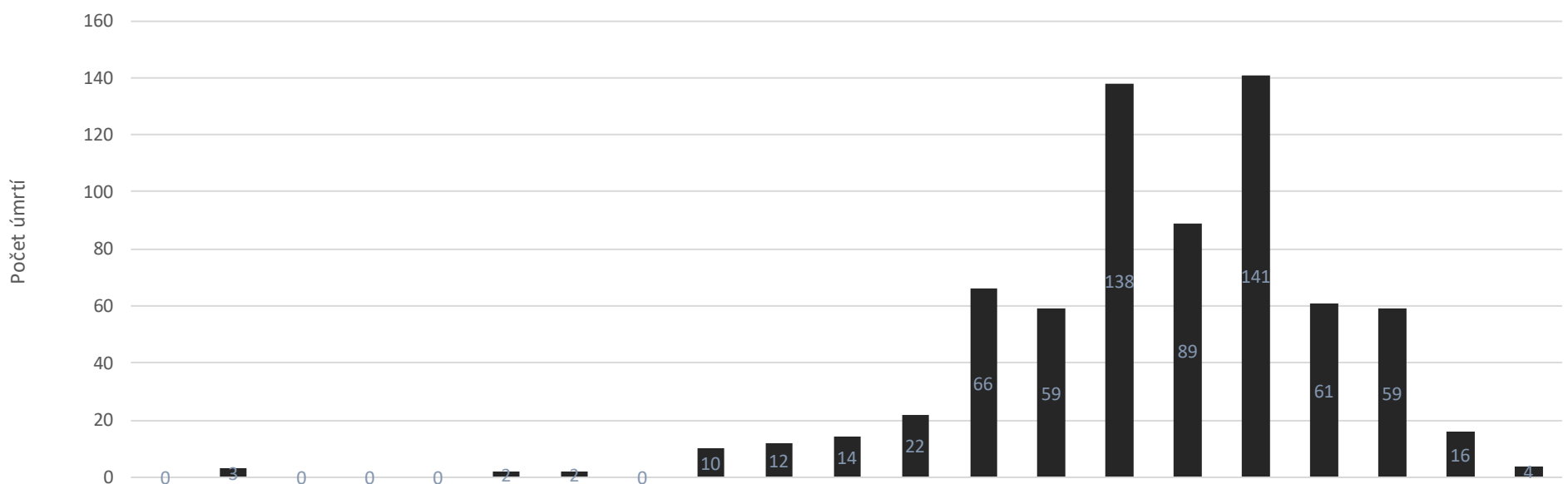


FNOL CELKEM - příjmy bez překladů (kliniky níže vč. překladů)	4 410	15
01 I. interní klinika - kardiologická	2 010	0
02 II. interní klinika gastroenterologie a geriatry	198	4
03 III. interní klinika - nefrologická, revmatologická a endokrinologická	143	1
04 I. chirurgická klinika	478	2
05 II. chirurgická klinika - cévně-transplantační	387	0
06 Neurochirurgická klinika	5	0
07 Klinika anesteziologie, resuscitace a intenzivní medicíny	815	0
08 Porodnicko-gynekologická klinika	110	0
10 Dětská klinika	208	0
11 Ortopedická klinika	149	0
12 Urologická klinika	63	0
13 Otolaryngologická klinika	7	0
16 Klinika plicních nemocí a tuberkulózy	151	4
17 Neurologická klinika	36	0
18 Klinika psychiatrie	41	0
20 Klinika chorob kožních a pohlavních	6	0
21 Onkologická klinika	51	0
25 Klinika ústní, čelistní a obličejové chirurgie	1	0
26 Oddělení rehabilitace	15	0
30 Oddělení geriatry	672	1
31 Traumatologická klinika	5	0
32 Hemato-onkologická klinika	95	0
50 Kardiologická klinika	52	0
52 Infekční oddělení	23	3
59 Oddělení intenzivní péče chirurgických oborů	5	0

Věková struktura hospitalizovaných po týdnech



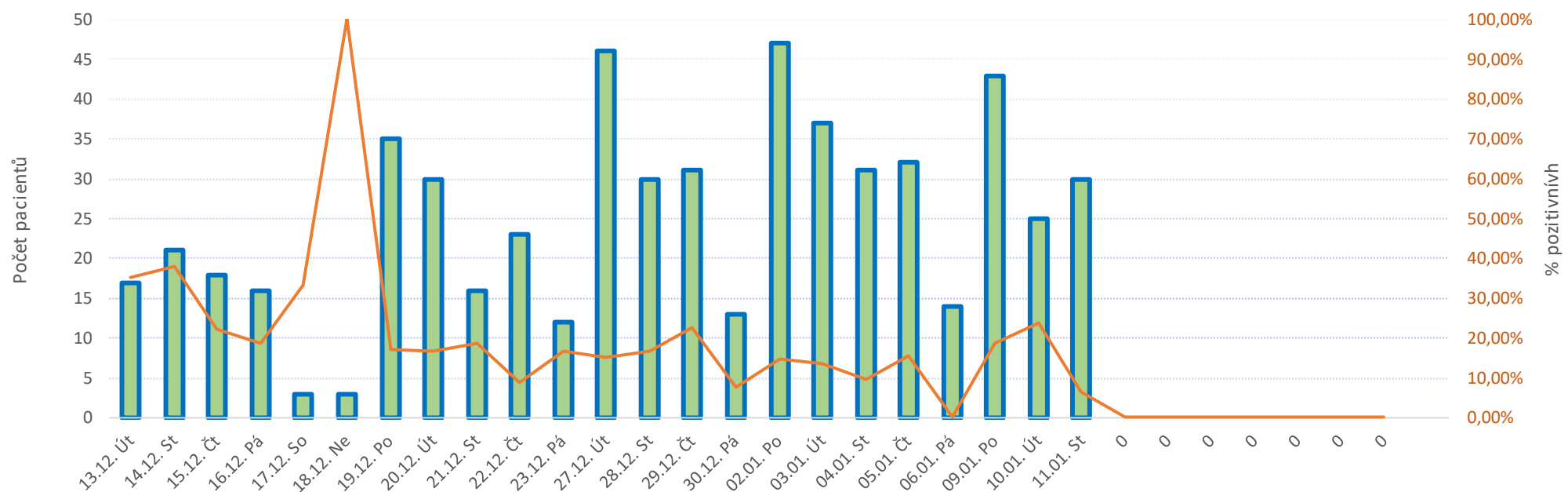
Věková struktura zemřelých s diagnózou covid+



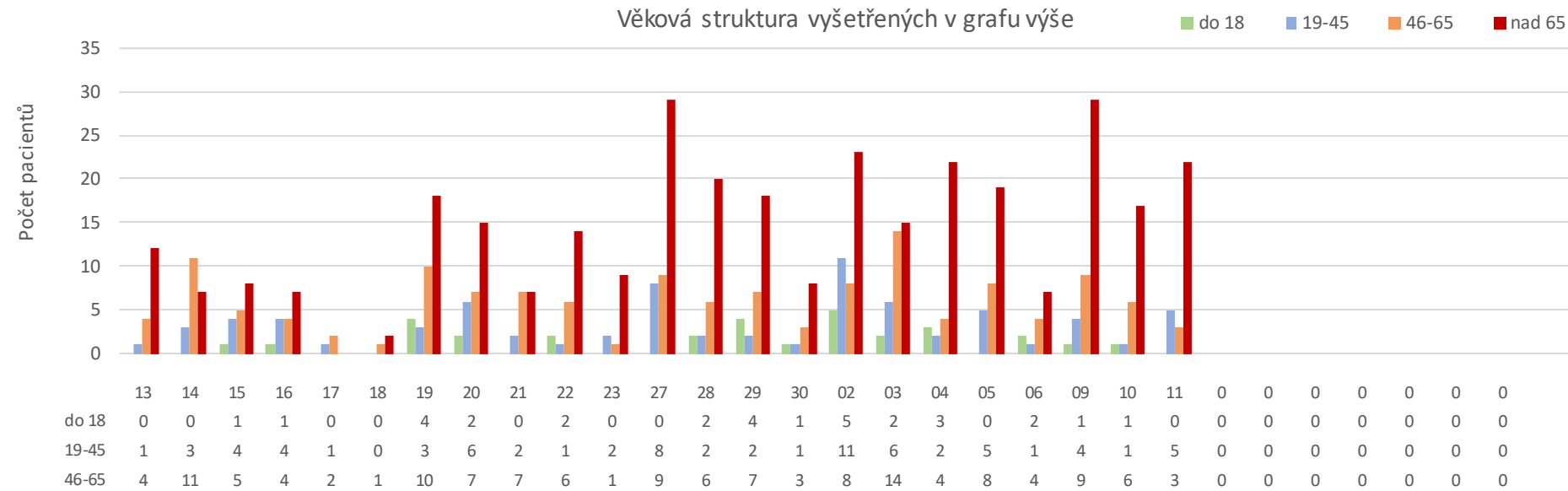
Věkové rozpětí	0-5	5-10	10-15	15-20	20-25	25-30	30-35	35-40	40-45	45-50	50-55	55-60	60-65	65-70	70-75	75-80	80-85	85-90	90-95	95-100	100-...
Procentní podíl	0,0%	0,4%	0,0%	0,0%	0,0%	0,3%	0,3%	0,0%	1,4%	1,7%	2,0%	3,2%	9,5%	8,5%	19,9%	12,8%	20,3%	8,8%	8,5%	2,3%	0,6%

Celkem zemřelo k datu 11/1/2023 s diagnózou covid 698 pacientů.

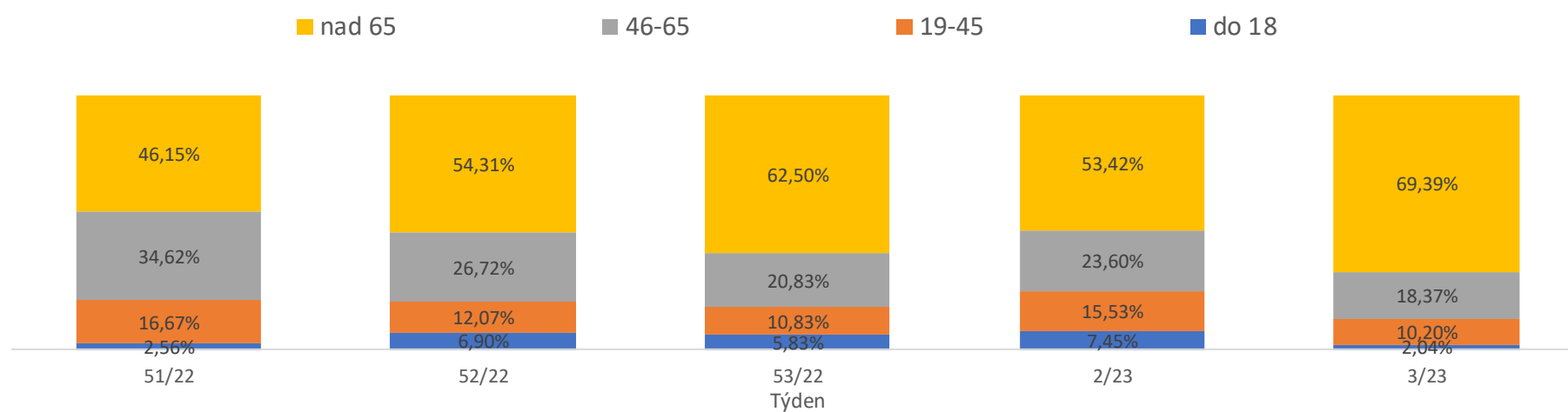
Vývoj počtu vyšetřených pacientů na covid (Mikrobiologie + LEM) za poslední měsíc a procento positivity



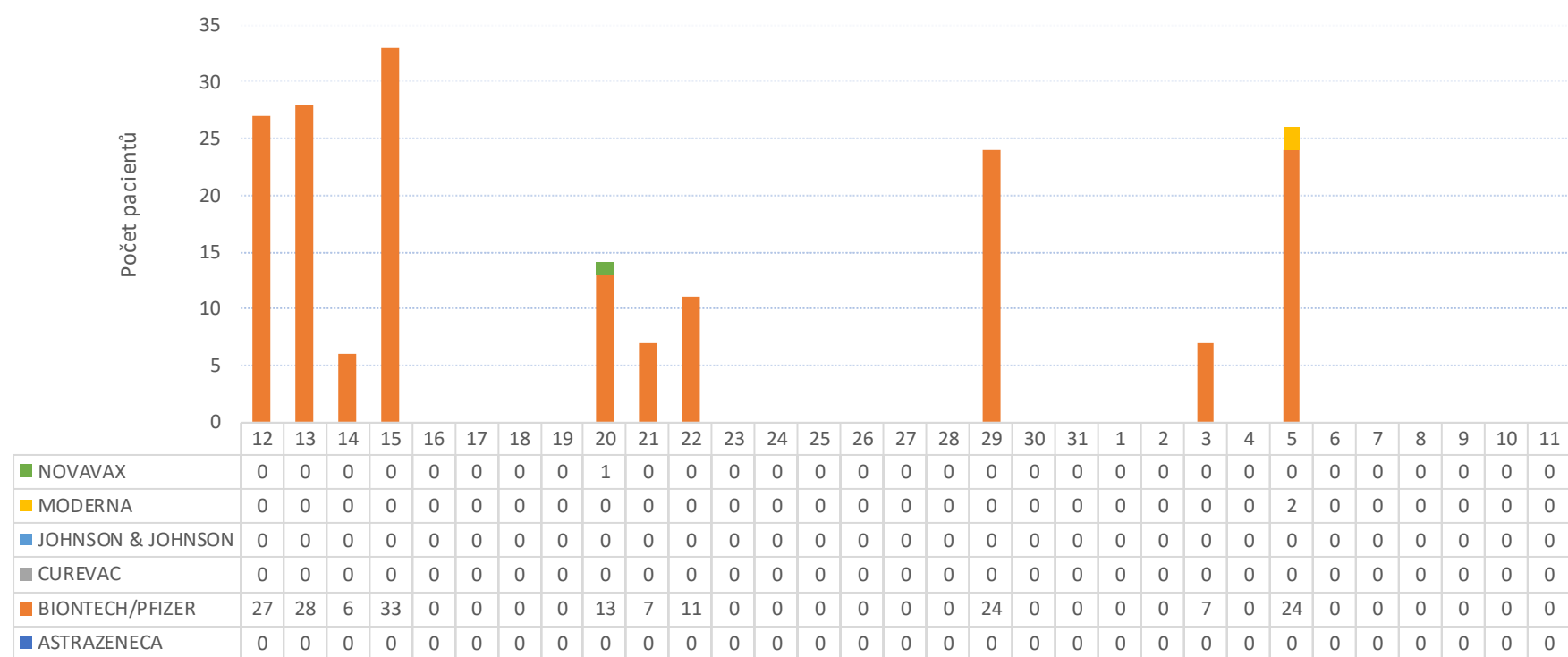
Věková struktura vyšetřených v grafu výše



Věková struktura pacientů vyšetřených na covid na LEM a Mikrobiologii po týdnech



Vývoj počtu podaných vakcín za poslední měsíc (včetně mobilního týmu) - zdroj dat FNOL



Vývoj počtu podaných vakcín mobilním a stacionárním týmem

	12	13	14	15	16	17	18	19	20	21	22	23	24	25	26	27	28	29	30	31	1	2	3	4	5	6	7	8	9	10	11
Celkem:	27	28	6	33	0	0	0	0	14	7	11	0	0	0	0	0	0	24	0	0	0	0	7	0	26	0	0	0	0	0	
Mobilní tým	0	0	0	0	0	0	0	0	0	0	0	0	0	0	0	0	0	0	0	0	0	0	0	0	0	0	0	0	0	0	
Stacionární tým	27	28	6	33	0	0	0	0	14	3	11	0	0	0	0	0	0	24	0	0	0	0	7	0	25	0	0	0	0	0	
Samoplátce	0	0	0	0	0	0	0	0	0	4	0	0	0	0	0	0	0	0	0	0	0	0	0	1	0	0	0	0	0	0	
Šantovka	0	0	0	0	0	0	0	0	0	0	0	0	0	0	0	0	0	0	0	0	0	0	0	0	0	0	0	0	0	0	

Ke dni 11/1/2023 bylo celkem očkováno 106 722 pacientů.
A z toho bylo celkem očkováno 4 dávkou 6 057 pacientů.

Celkový počet podaných vakcín dle výrobce

Výrobce	Počet	% podíl
ASTRAZENECA	1 967	0,9%
BIONTECH/PFIZER	209 574	93,3%
CUREVAC	0	0,0%
JOHNSON & JOHNSON	8 191	3,6%
MODERNA	4 838	2,2%
Celkem	224 570	100,0%

Sklad FNOL - ampule Comirnaty
(1 ampule = 5-6 dávek)

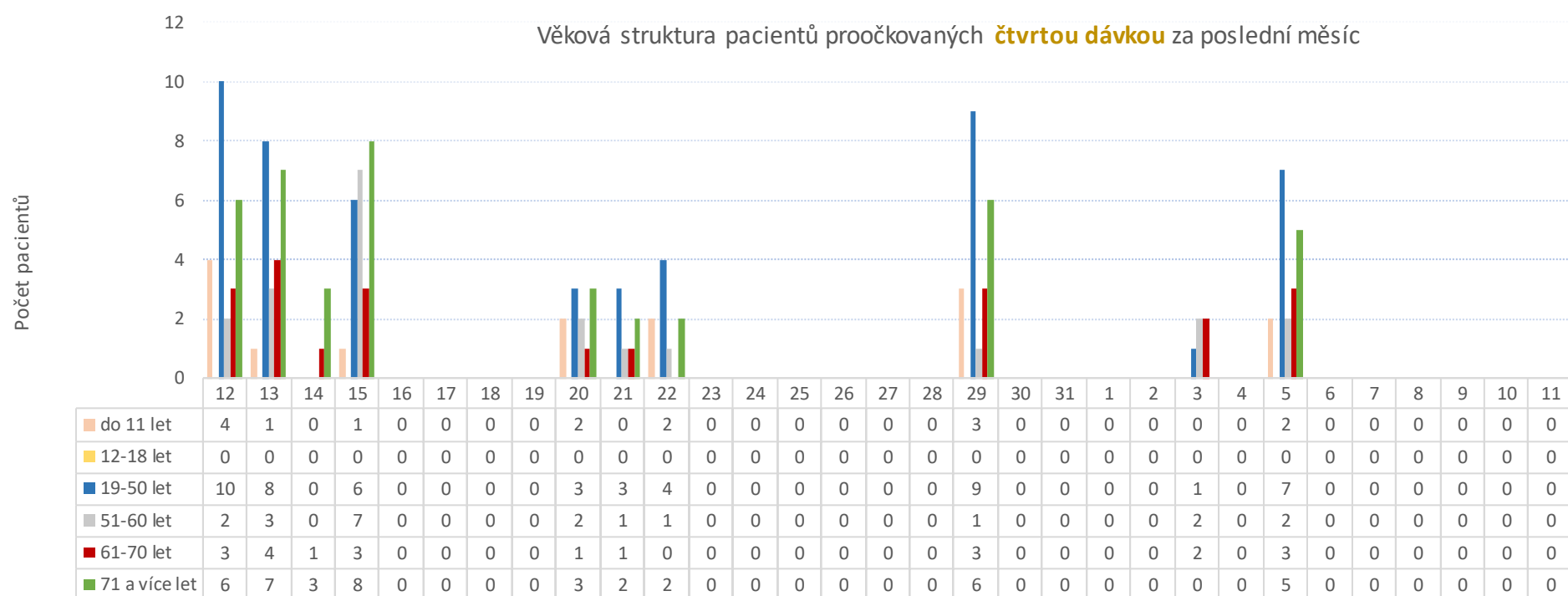
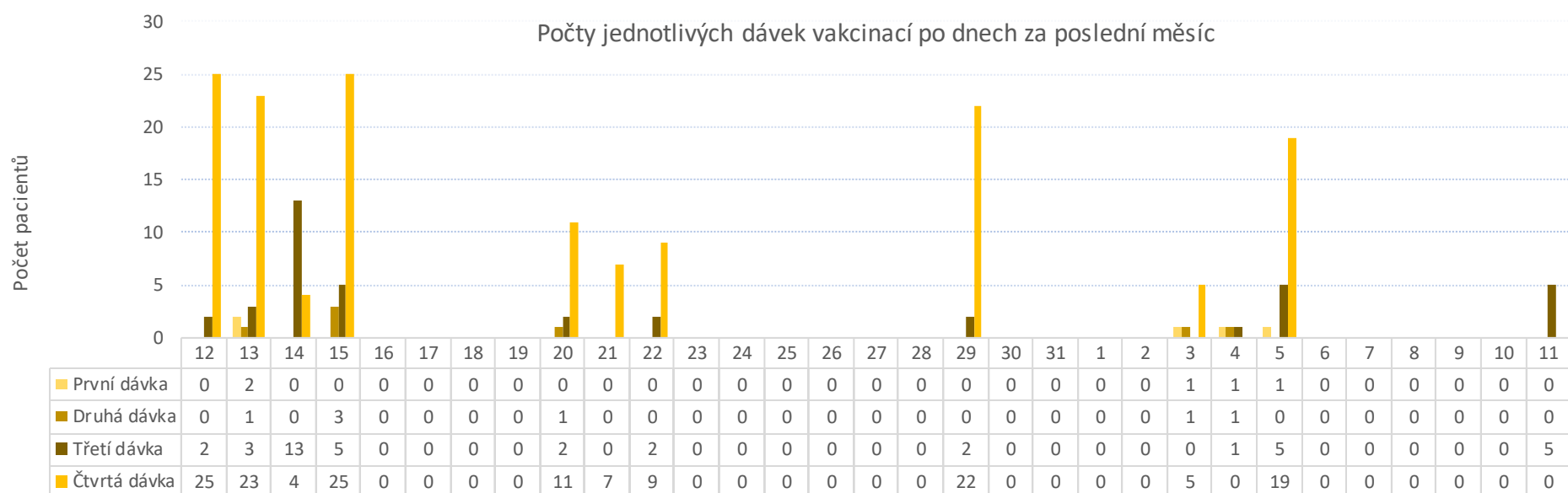
	Počet
Příjem na sklad FNOL	100 622
Výdej ze skladu FNOL	99 970
FNOL - vakcinační centrum	32 274
FNOL - mobilní týmy	1 325
Středomoravská nemocniční a.s.	29 733
Nemocnice Jeseník a.s.	3 262
ADP - SANCO s.r.o.	17
CTCenter MaVe s.r.o.	2 733
Odborný léčebný ústav Paseka	197
Psychiatrická léčebna Šternberk	154
Nemocnice Hranice a.s.	6 283
Nemocnice Šumperk a.s.	13 921
Vojenská nemocnice Olomouc	2 536
Fakultní nemocnice Ostrava	585
Věžnice Mírov	195
Vězeňská služba České republiky	128
Externí očkovací pracoviště	1 182
GHC GENETICS, s.r.o.	2 711
CTCenter MaVe s.r.o.	2 733
Odpisy - škody při manipulaci	1
Celkem výdej FNOL	33 599
Celkem výdej externí	66 371
Aktuální stav skladu FNOL 12/01/2023:	652

Sklad FNOL - plata Moderna
(1 plato = 100 dávek)

	Počet
Příjem na sklad FNOL	759
Výdej ze skladu FNOL	0
FNOL - vakcinační centrum	0
FNOL - mobilní týmy	0
Středomoravská nemocniční a.s.	0
Nemocnice Jeseník a.s.	0
Nemocnice Hranice a.s.	0
Nemocnice Šumperk a.s.	0
Vojenská nemocnice Olomouc	0
Praktický lékař	0
Celkem výdej FNOL	0
Celkem výdej externí	0
Aktuální stav skladu FNOL 12/01/2023	759

Sklad FNOL - plata AstraZeneca
(1 plato = 100 dávek)

	Počet
Příjem na sklad FNOL	97
Výdej ze skladu FNOL	0
FNOL - vakcinační centrum	0
FNOL - mobilní týmy	0
Středomoravská nemocniční a.s.	0
Nemocnice Jeseník a.s.	0
Nemocnice Hranice a.s.	0
Nemocnice Šumperk a.s.	0
CTCenter MaVe s.r.o.	0
Praktický lékař	0
Vojenská nemocnice Olomouc	0
Celkem výdej FNOL	0
Celkem výdej externí	0
Aktuální stav skladu FNOL 12/01/2023	97



Přehled proočkovanosti zaměstnanců FNOL

Skupina zam.	Fyz.stav	Očkování			
		1 dávka	2 dávka	3 dávka	4 dávka
Lékaři	861	711	696	627	76
Sestry	1 629	1 232	1 195	890	16
Ostatní zdravotníci	1 262	912	882	645	44
Zdravotníci celkem	3 752	2 855	2 773	2 162	136
THP a dělníci	647	495	485	349	20
Zaměstnanci celkem	4 399	3 350	3 258	2 511	156
	100,00%	76,15%	74,06%	57,08%	3,55%

