

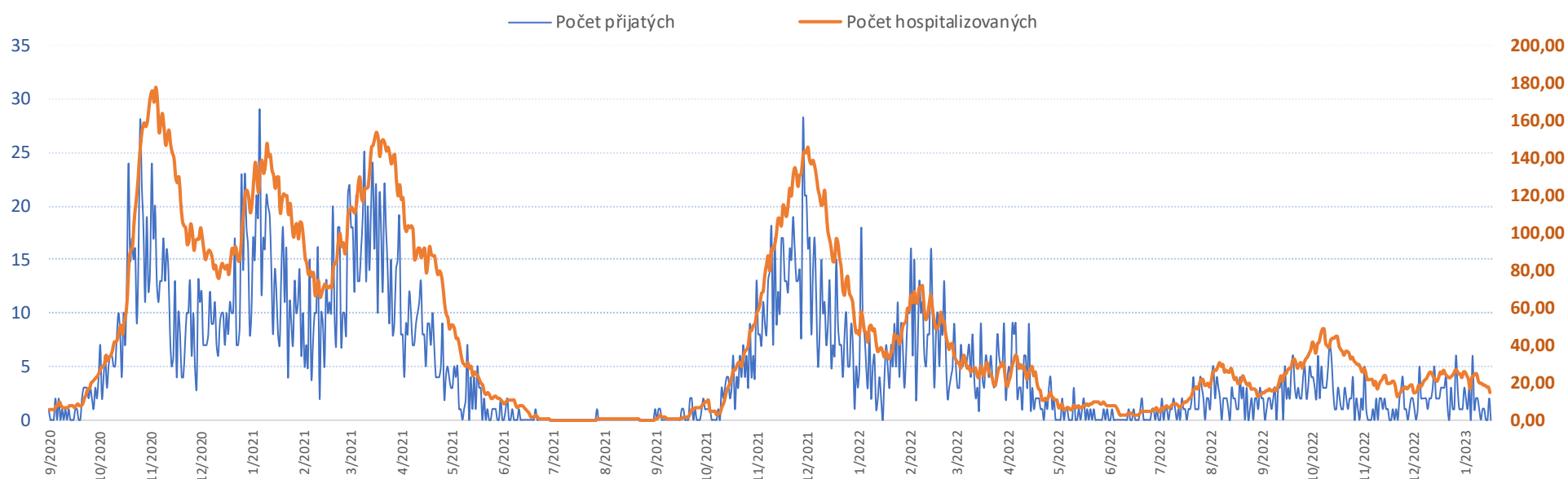
## Kliniky, oddělení dotčené COVID opatřeními

stav k 18.01.2023 08.00

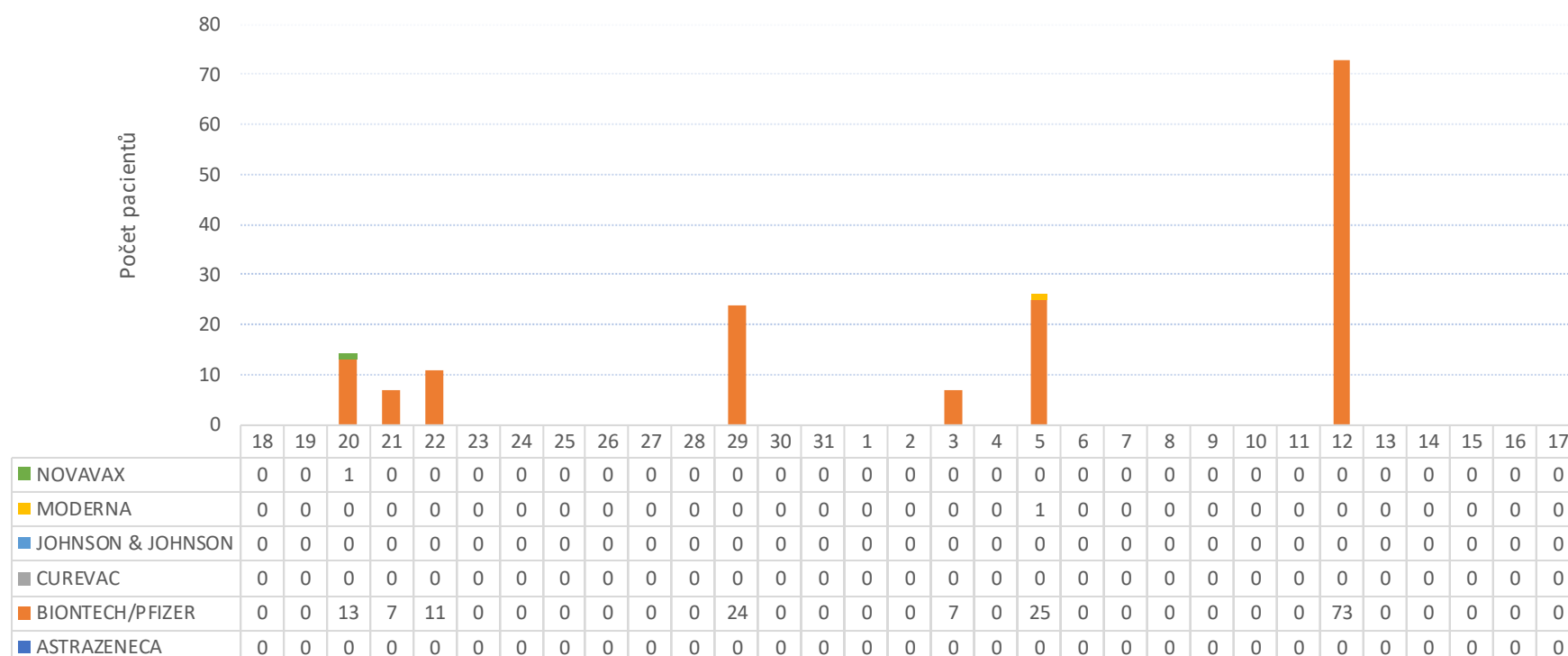
### Počty aktuálně hospitalizovaných Covid+ pacientů dle klinik

Název kliniky	Standard	JIP	Počet covid pacientů celkem
<b>Covid pacienti vedení na odděleních</b>	<b>4</b>	<b>1</b>	<b>5</b>
1. Chirurgická klinika	1		1
1. interní klinika - kardiologická	1		1
Dětská klinika		1	1
Klinika plicních nemocí a TBC	1		1
Infekční oddělení	1		1

Vývoj počtu přijatých a hospitalizovaných pacientů covid+ ke včerejšímu datu



Vývoj počtu podaných vakcín za poslední měsíc (včetně mobilního týmu) - zdroj dat FNOL



Vývoj počtu podaných vakcín mobilním a stacionárním týmem

	18	19	20	21	22	23	24	25	26	27	28	29	30	31	1	2	3	4	5	6	7	8	9	10	11	12	13	14	15	16	17
<b>Celkem:</b>	0	0	14	7	11	0	0	0	0	0	0	24	0	0	0	0	7	0	26	0	0	0	0	0	0	73	0	0	0	0	0
Mobilní tým	0	0	0	0	0	0	0	0	0	0	0	0	0	0	0	0	0	0	0	0	0	0	0	0	0	0	0	0	0	0	0
Stacionární tým	0	0	14	3	11	0	0	0	0	0	0	24	0	0	0	0	7	0	25	0	0	0	0	0	0	72	0	0	0	0	0
Samoplátce	0	0	0	4	0	0	0	0	0	0	0	0	0	0	0	0	0	1	0	0	0	0	0	0	1	0	0	0	0	0	
Šantovka	0	0	0	0	0	0	0	0	0	0	0	0	0	0	0	0	0	0	0	0	0	0	0	0	0	0	0	0	0	0	

Ke dni 17/1/2023 bylo celkem očkováno 106 749 pacientů.  
A z toho bylo celkem očkováno 4 dávkou 6 102 pacientů.

Celkový počet podaných vakcín dle výrobce

Výrobce	Počet	% podíl
ASTRAZENECA	1 967	0,9%
BIONTECH/PFIZER	209 648	93,3%
CUREVAC	0	0,0%
JOHNSON & JOHNSON	8 191	3,6%
MODERNA	4 837	2,2%
<b>Celkem</b>	<b>224 643</b>	<b>100,0%</b>

Sklad FNOL - ampule **Comirnaty**  
(1 ampule = 5-6 dávek)

Sklad FNOL - plata **Moderna**  
(1 plato = 100 dávek)

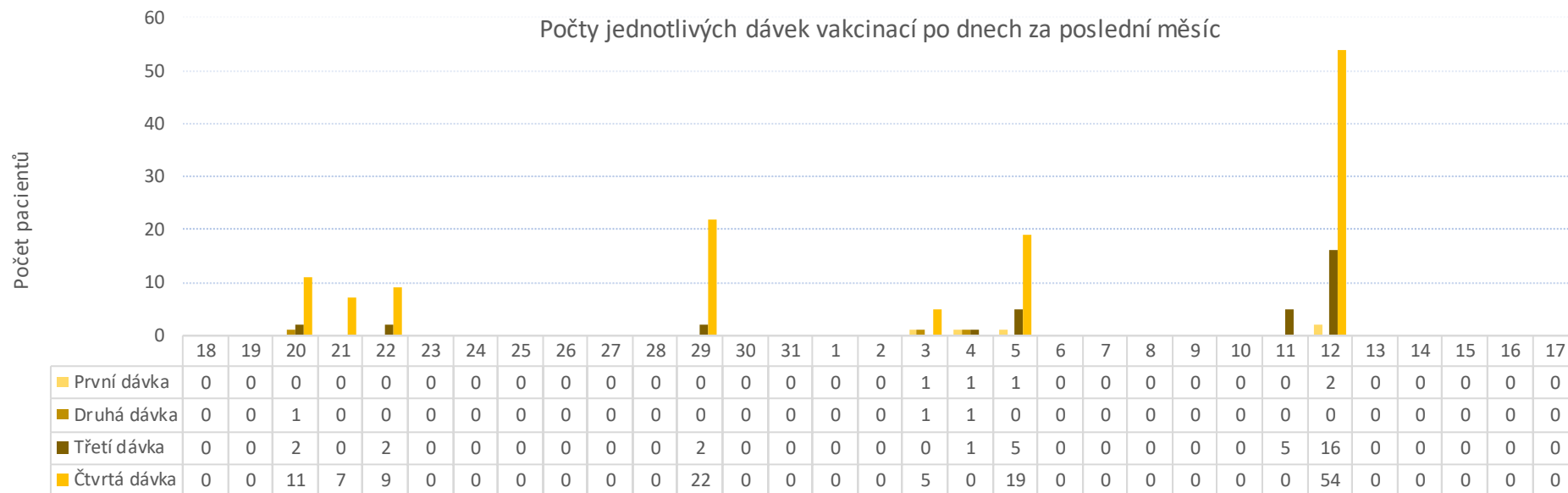
Sklad FNOL - plata **Astrazeneca**  
(1 plato = 100 dávek)

	Počet
Příjem na sklad FNOL	100 622
Výdej ze skladu FNOL	99 972
FNOL - vakcinační centrum	32 276
FNOL - mobilní týmy	1 325
Středomoravská nemocniční a.s.	29 733
Nemocnice Jeseník a.s.	3 262
ADP - SANCO s.r.o.	17
CTCenter MaVe s.r.o.	2 733
Odborný léčebný ústav Paseka <i>příspě</i>	197
Psychiatrická léčebna Šternberk	154
Nemocnice Hranice a.s.	6 283
Nemocnice Šumperk a.s.	13 921
Vojenská nemocnice Olomouc	2 536
Fakultní nemocnice Ostrava	585
Věznice Mírov	195
Vězeňská služba České republiky	128
Externí očkovací pracoviště	1 182
GHC GENETICS, s.r.o.	2 711
CTCenter MaVe s.r.o.	2 733
Odpisy - škody při manipulaci	1
<b>Celkem výdej FNOL</b>	<b>33 601</b>
<b>Celkem výdej externí</b>	<b>66 371</b>
<b>Aktuální stav skladu FNOL 18/01/2023</b>	<b>650</b>

	Počet
Příjem na sklad FNOL	759
Výdej ze skladu FNOL	0
FNOL - vakcinační centrum	0
FNOL - mobilní týmy	0
Středomoravská nemocniční a.s.	0
Nemocnice Jeseník a.s.	0
Nemocnice Hranice a.s.	0
Nemocnice Šumperk a.s.	0
Vojenská nemocnice Olomouc	0
Praktický lékař	0
<b>Celkem výdej FNOL</b>	<b>0</b>
<b>Celkem výdej externí</b>	<b>0</b>
<b>Aktuální stav skladu FNOL 18/01/2023</b>	<b>759</b>

	Počet
Příjem na sklad FNOL	97
Výdej ze skladu FNOL	0
FNOL - vakcinační centrum	0
FNOL - mobilní týmy	0
Středomoravská nemocniční a.s.	0
Nemocnice Jeseník a.s.	0
Nemocnice Hranice a.s.	0
Nemocnice Šumperk a.s.	0
CTCenter MaVe s.r.o.	0
Praktický lékař	0
Vojenská nemocnice Olomouc	0
<b>Celkem výdej FNOL</b>	<b>0</b>
<b>Celkem výdej externí</b>	<b>0</b>
<b>Aktuální stav skladu FNOL 18/01/2023</b>	<b>97</b>

Počty jednotlivých dávek vakcinací po dnech za poslední měsíc



Věková struktura pacientů proočkovanych čtvrtou dávkou za poslední měsíc



Přehled proočkovanosť zaměstnanců FNOL

Skupina zam.	Fyz.stav	Očkování			
		1 dávka	2 dávka	3 dávka	4 dávka
Lékaři	861	712	697	627	76
Sestry	1 629	1 232	1 195	890	16
Ostatní zdravotníci	1 262	912	882	645	44
<b>Zdravotníci celkem</b>	<b>3 752</b>	<b>2 856</b>	<b>2 774</b>	<b>2 162</b>	<b>136</b>
THP a dělníci	647	495	485	349	20
<b>Zaměstnanci celkem</b>	<b>4 399</b>	<b>3 351</b>	<b>3 259</b>	<b>2 511</b>	<b>156</b>
	100,00%	76,18%	74,09%	57,08%	3,55%

