

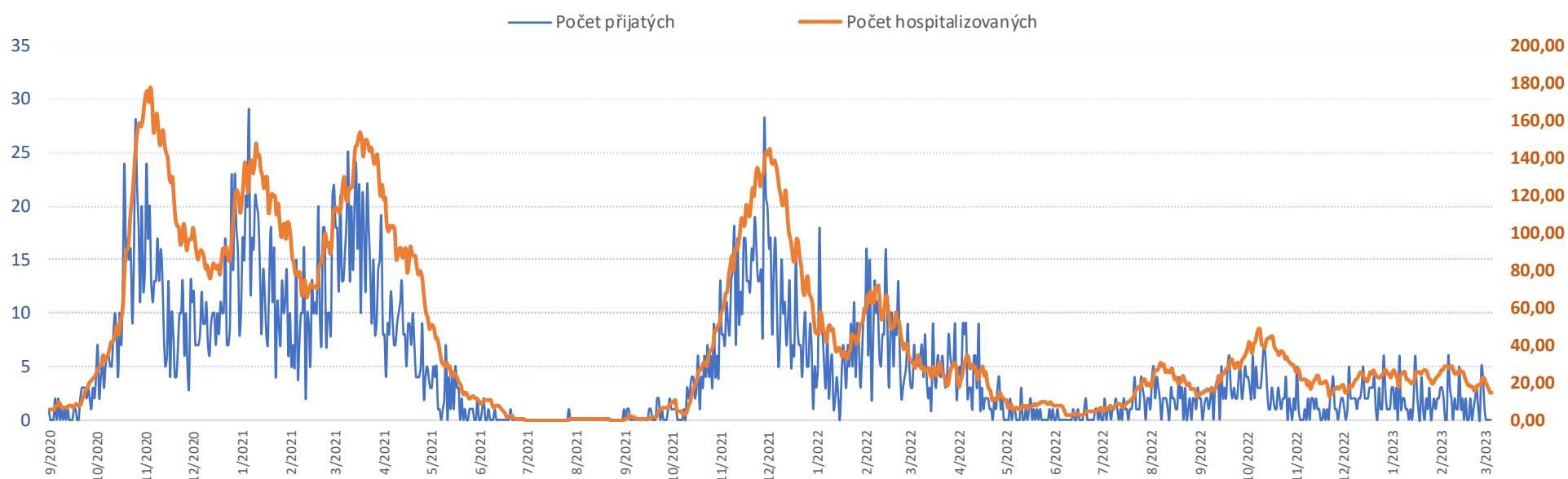
Kliniky, oddělení dotčené COVID opatřeními

stav k 06.03.2023 08.00

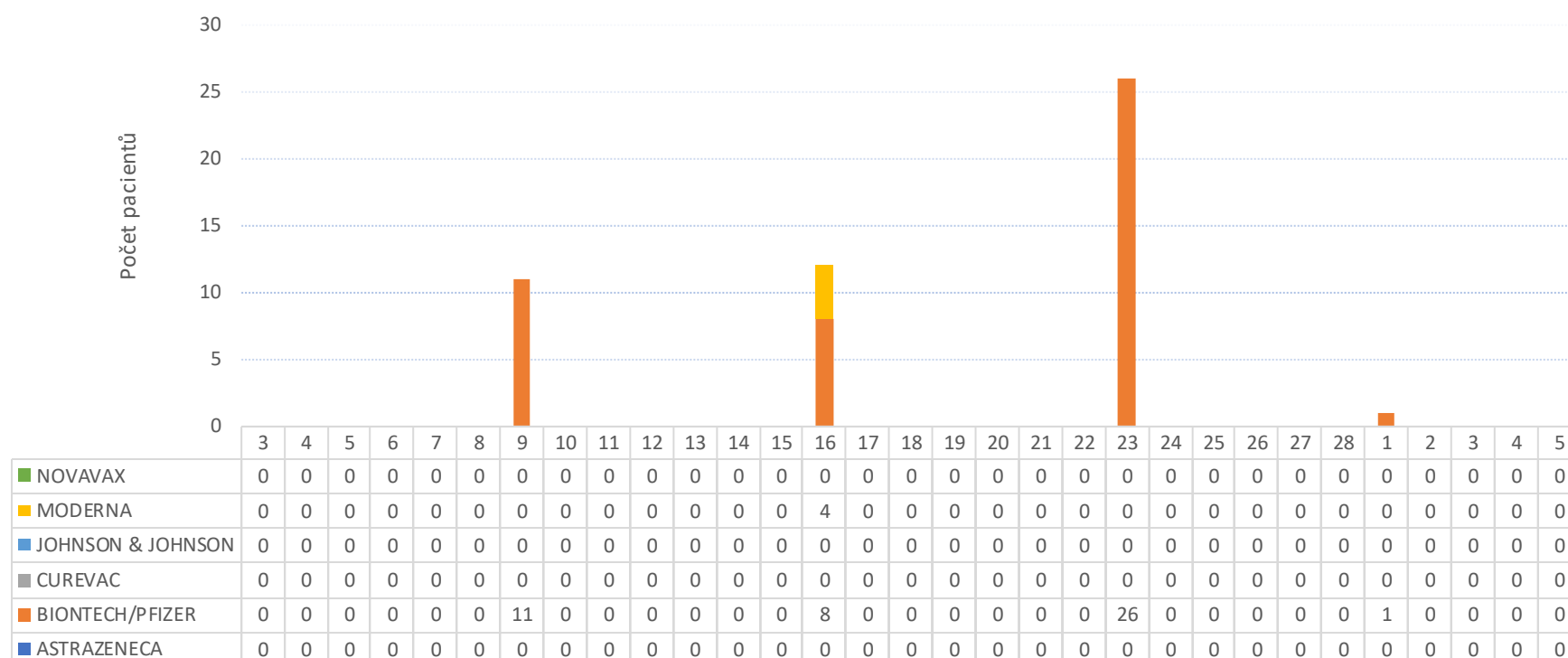
Počty aktuálně hospitalizovaných Covid+ pacientů dle klinik

| Název kliniky | Standard | JIP | Počet covid pacientů celkem |
|--|-----------|----------|-----------------------------|
| Covid pacienti vedení na odděleních | 16 | 1 | 17 |
| 2. interní klinika | 1 | | 1 |
| 3 interní klinika | 1 | | 1 |
| Infekční oddělení | 7 | | 7 |
| Klinika plicních nemocí a TBC | 1 | 1 | 2 |
| Neurochirurgická klinika | 1 | | 1 |
| Oddělení Geriatrie | 4 | | 4 |
| Rehabilitační klinika | 1 | | 1 |

Vývoj počtu přijatých a hospitalizovaných pacientů covid+ ke včerejšímu datu



Vývoj počtu podaných vakcín za poslední měsíc (včetně mobilního týmu) - zdroj dat FNOL



Vývoj počtu podaných vakcín mobilním a stacionárním týmem

| | 3 | 4 | 5 | 6 | 7 | 8 | 9 | 10 | 11 | 12 | 13 | 14 | 15 | 16 | 17 | 18 | 19 | 20 | 21 | 22 | 23 | 24 | 25 | 26 | 27 | 28 | 29 |
|-----------------|---|---|---|---|---|---|----|----|----|----|----|----|----|----|----|----|----|----|----|----|----|----|----|----|----|----|----|
| Celkem: | 0 | 0 | 0 | 0 | 0 | 0 | 11 | 0 | 0 | 0 | 0 | 0 | 0 | 12 | 0 | 0 | 0 | 0 | 0 | 0 | 26 | 0 | 0 | 0 | 0 | 1 | 0 |
| Mobilní tým | 0 | 0 | 0 | 0 | 0 | 0 | 0 | 0 | 0 | 0 | 0 | 0 | 0 | 0 | 0 | 0 | 0 | 0 | 0 | 0 | 0 | 0 | 0 | 0 | 0 | 0 | 0 |
| Stacionární tým | 0 | 0 | 0 | 0 | 0 | 0 | 10 | 0 | 0 | 0 | 0 | 0 | 0 | 12 | 0 | 0 | 0 | 0 | 0 | 0 | 25 | 0 | 0 | 0 | 0 | 1 | 0 |
| Samoplátce | 0 | 0 | 0 | 0 | 0 | 0 | 1 | 0 | 0 | 0 | 0 | 0 | 0 | 0 | 0 | 0 | 0 | 0 | 0 | 1 | 0 | 0 | 0 | 0 | 0 | 0 | 0 |
| Šantovka | 0 | 0 | 0 | 0 | 0 | 0 | 0 | 0 | 0 | 0 | 0 | 0 | 0 | 0 | 0 | 0 | 0 | 0 | 0 | 0 | 0 | 0 | 0 | 0 | 0 | 0 | 0 |

Ke dni 5/3/2023 bylo celkem očkováno 106 796 pacientů.
A z toho bylo celkem očkováno 4 dávkou 6 184 pacientů.

Celkový počet podaných vakcín dle výrobce

| Výrobce | Počet | % podíl |
|-------------------|----------------|---------------|
| ASTRAZENECA | 1 967 | 0,9% |
| BIONTECH/PFIZER | 209 774 | 93,3% |
| CUREVAC | 0 | 0,0% |
| JOHNSON & JOHNSON | 8 191 | 3,6% |
| MODERNA | 4 841 | 2,2% |
| Celkem | 224 773 | 100,0% |

Sklad FNOL - ampule **Comirnaty**
(1 ampule = 5-6 dávek)

Sklad FNOL - plata **Moderna**
(1 plato = 100 dávek)

Sklad FNOL - plata **Astrazeneca**
(1 plato = 100 dávek)

| | Počet |
|---|---------------|
| Příjem na sklad FNOL | 100 632 |
| Výdej ze skladu FNOL | 99 987 |
| FNOL - vakcinační centrum | 32 283 |
| FNOL - mobilní týmy | 1 325 |
| Středomoravská nemocniční a.s. | 29 733 |
| Nemocnice Jeseník a.s. | 3 262 |
| ADP - SANCO s.r.o. | 17 |
| CTCenter MaVe s.r.o. | 2 733 |
| Odborný léčebný ústav Paseka <i>příspě</i> | 197 |
| Psychiatrická léčebna Šternberk | 154 |
| Nemocnice Hranice a.s. | 6 283 |
| Nemocnice Šumperk a.s. | 13 924 |
| Vojenská nemocnice Olomouc | 2 541 |
| Fakultní nemocnice Ostrava | 585 |
| Věznice Mírov | 195 |
| Vězeňská služba České republiky | 128 |
| Externí očkovací pracoviště | 1 182 |
| GHC GENETICS, s.r.o. | 2 711 |
| CTCenter MaVe s.r.o. | 2 733 |
| Odpisy - škody při manipulaci | 1 |
| Celkem výdej FNOL | 33 608 |
| Celkem výdej externí | 66 379 |
| Aktuální stav skladu FNOL 06/03/2023 | 645 |

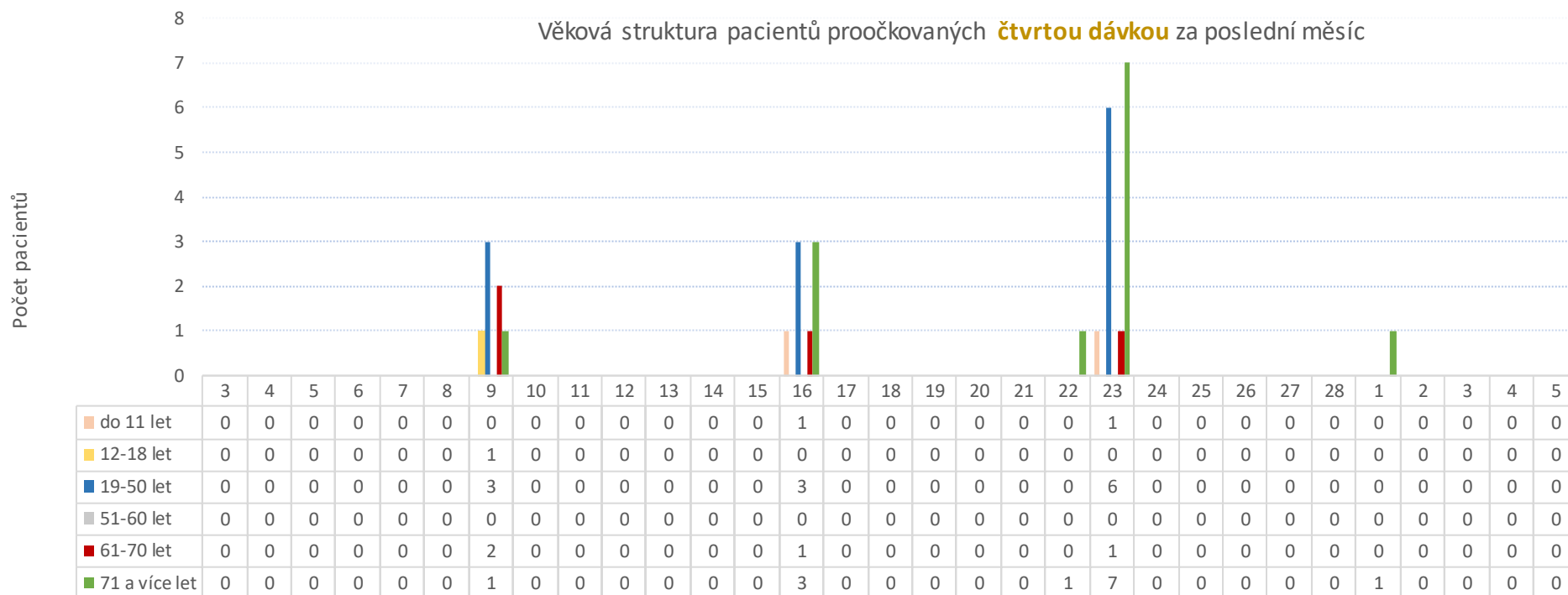
| | Počet |
|---|------------|
| Příjem na sklad FNOL | 759 |
| Výdej ze skladu FNOL | 431 |
| FNOL - vakcinační centrum | 32 |
| FNOL - mobilní týmy | 2 |
| Středomoravská nemocniční a.s. | 0 |
| Nemocnice Jeseník a.s. | 13 |
| Nemocnice Hranice a.s. | 0 |
| Nemocnice Šumperk a.s. | 7 |
| Vojenská nemocnice Olomouc | 0 |
| Praktický lékař | 376 |
| Celkem výdej FNOL | 34 |
| Celkem výdej externí | 397 |
| Aktuální stav skladu FNOL 06/03/2023 | 328 |

| | Počet |
|---|-----------|
| Příjem na sklad FNOL | 97 |
| Výdej ze skladu FNOL | 94 |
| FNOL - vakcinační centrum | 18 |
| FNOL - mobilní týmy | 3 |
| Středomoravská nemocniční a.s. | 9 |
| Nemocnice Jeseník a.s. | 3 |
| Nemocnice Hranice a.s. | 2 |
| Nemocnice Šumperk a.s. | 6 |
| CTCenter MaVe s.r.o. | 6 |
| Praktický lékař | 47 |
| Vojenská nemocnice Olomouc | 0 |
| Celkem výdej FNOL | 21 |
| Celkem výdej externí | 73 |
| Aktuální stav skladu FNOL 06/03/2023 | 3 |

Počty jednotlivých dávek vakcinací po dnech za poslední měsíc



Věková struktura pacientů proočkováných čtvrtou dávkou za poslední měsíc



Přehled proočkování zaměstnanců FNOL

| Skupina zam. | Fyz.stav | Očkování | | | |
|---------------------------|--------------|--------------|--------------|--------------|------------|
| | | 1 dávka | 2 dávka | 3 dávka | 4 dávka |
| Lékaři | 861 | 712 | 697 | 627 | 76 |
| Sestry | 1 629 | 1 232 | 1 195 | 890 | 16 |
| Ostatní zdravotníci | 1 262 | 912 | 882 | 646 | 46 |
| Zdravotníci celkem | 3 752 | 2 856 | 2 774 | 2 163 | 138 |
| THP a dělníci | 647 | 495 | 485 | 349 | 22 |
| Zaměstnanci celkem | 4 399 | 3 351 | 3 259 | 2 512 | 160 |
| | 100,00% | 76,18% | 74,09% | 57,10% | 3,64% |

