

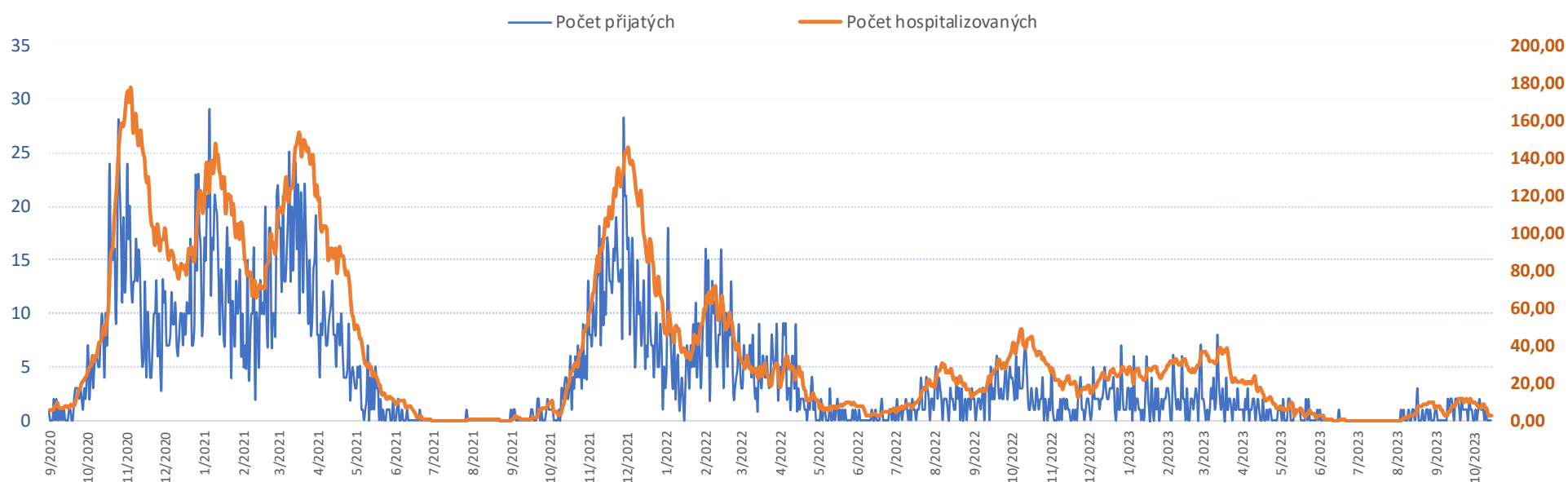
Kliniky, oddělení dotčené COVID opatřeními

stav k 16.10.2023 08.00

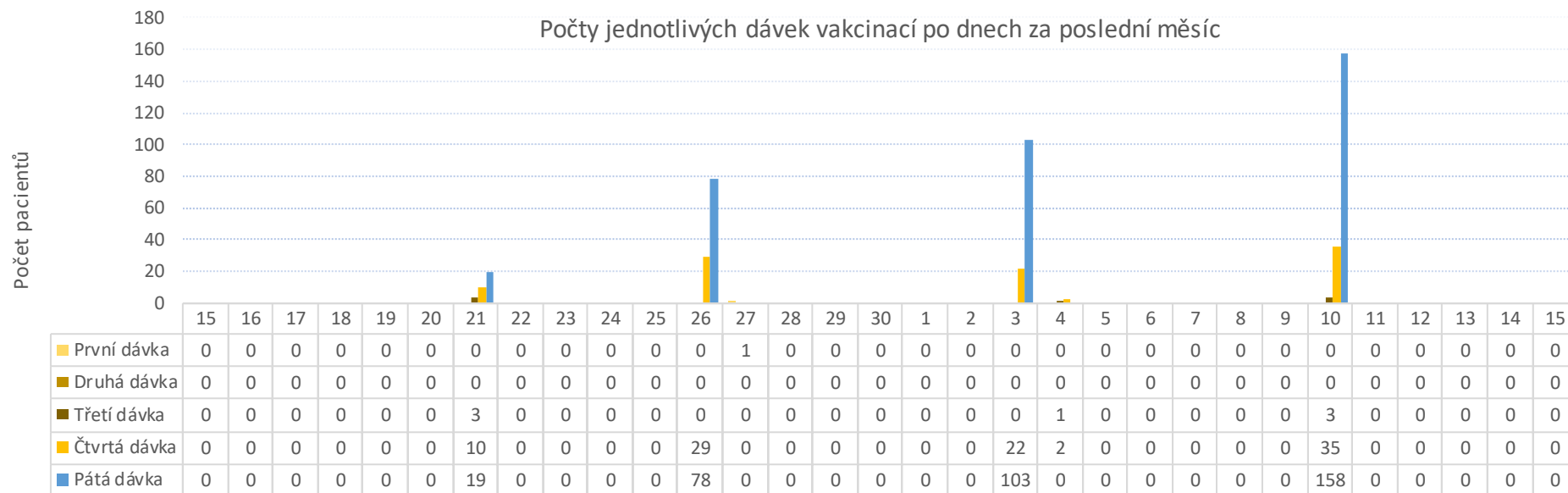
Počty aktuálně hospitalizovaných Covid+ pacientů dle klinik

Název kliniky	Standard	JIP	Počet covid pacientů celkem
Covid pacienti vedení na odděleních	8	2	10
Dětská klinika	1	1	2
Infekční oddělení	7		7
Klinika plic. nem. a TBC		1	1

Vývoj počtu přijatých a hospitalizovaných pacientů covid+ ke včerejšímu datu



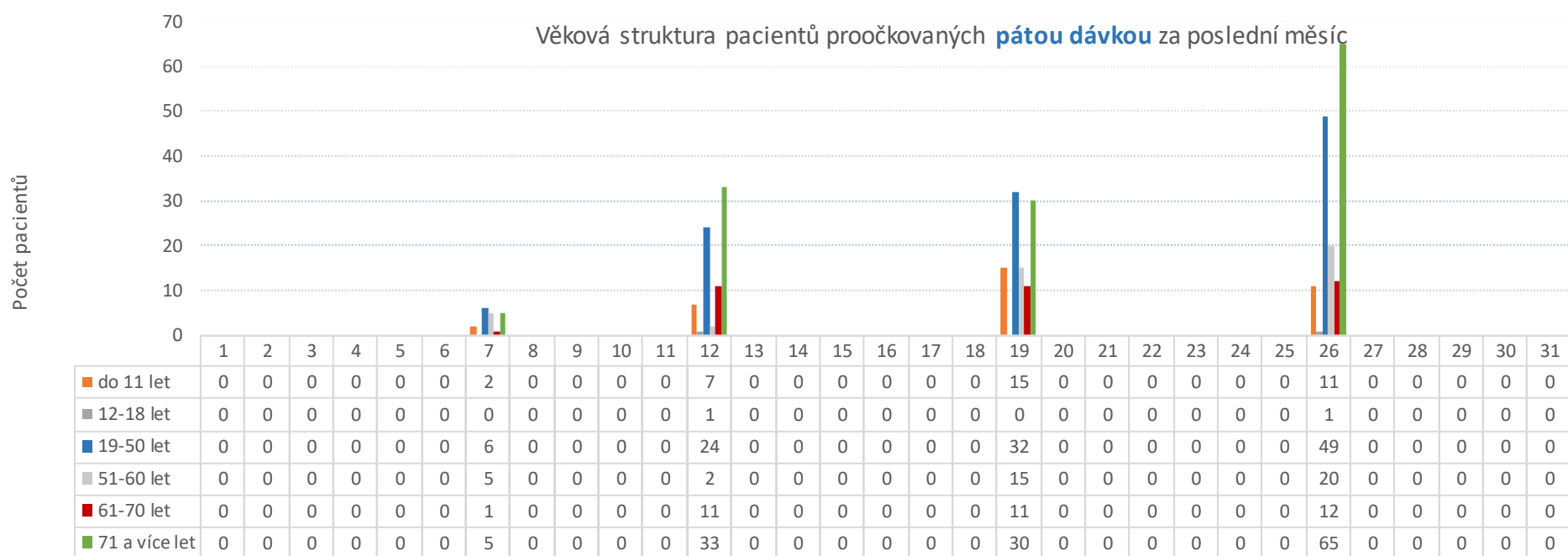
Počty jednotlivých dávek vakcinací po dnech za poslední měsíc



Věková struktura pacientů proočkovanych čtvrtou dávkou za poslední měsíc



Věková struktura pacientů proočkovanych pátou dávkou za poslední měsíc



Skupina zam.	Fyz.stav	Očkování			
		1 dávka	2 dávka	3 dávka	4 dávka
Lékaři	932	728	713	641	90
Sestry	1 669	1 228	1 192	876	20
Ostatní zdravotníci	1 318	896	868	637	50
Zdravotníci celkem	3 919	2 852	2 773	2 154	160
THP a dělníci	670	495	483	340	18
Zaměstnanci celkem	4 589	3 347	3 256	2 494	178
	100,00%	72,94%	70,95%	54,35%	3,88%

