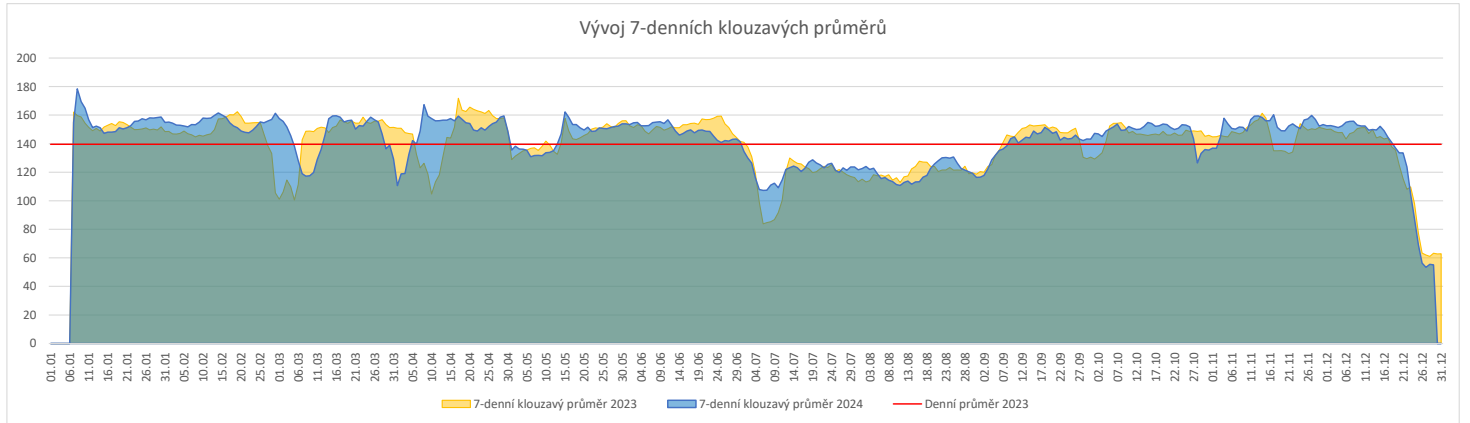
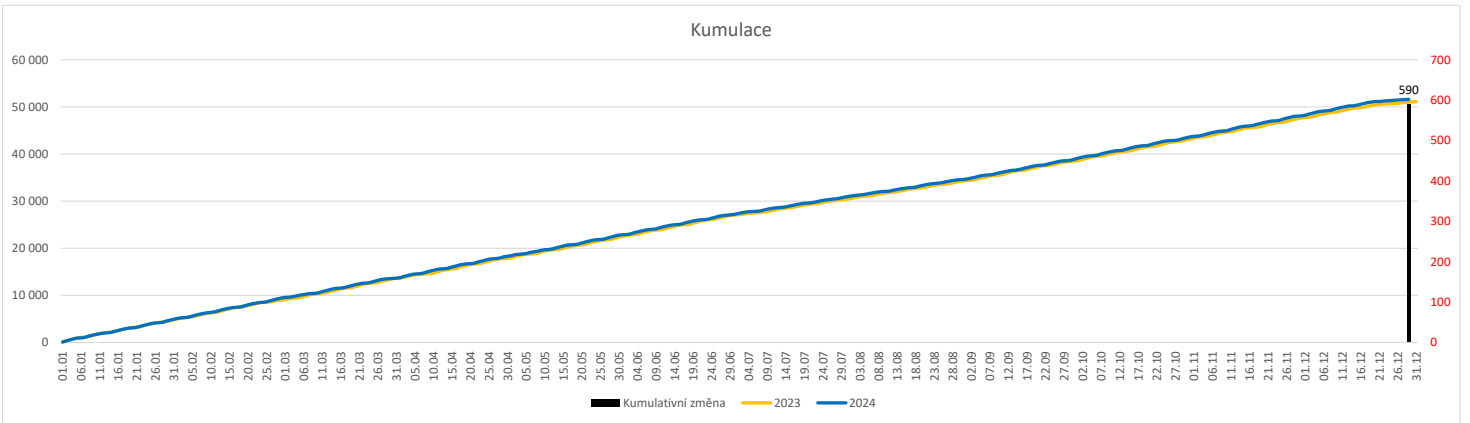


Vývoj počtu pacientů přijatých k hospitalizaci (RČ/den/klinika) k datu 29.12.2024

	Od počátku roku				Období posledních 30 dnů			Posledních 7 dní do 29.12.2024							Referenční cíl do konce roku	Týdenní navýšení				
	2024	2023	2024/2023	%	2024	2023	2024/2023	Pr7d24/Pr7d23	Ne 29	So 28	Pa 27	Čt 26	St 25	Út 24			Po 23			
FNOL CELKEM - bez překladů (kliniky níže vč. překladů)	51 602	51 012	590	101%	3 541	3 515	26	101%	-8	87%	49	48	72	38	53	53	73	76	100%	0
Chirurgické obory - bez překladů (kliniky níže vč. překladů)	25 823	25 238	585	102%	1 766	1 717	49	103%	-4	87%	33	24	21	21	18	21	33	22	100%	0
04 - I. chirurgická klinika	4 092	3 951	141	104%	282	251	31	112%	0	100%	4	6	6	2	3	3	2	2	100%	0
05 - II. chirurgická klinika - cévně-transplantační	1 787	1 745	42	102%	123	112	11	110%	1	167%	1	1	2	1	1	0	4	1	100%	0
06 - Neurochirurgická klinika	1 867	1 831	36	102%	122	143	-21	85%	-2	52%	2	0	1	2	1	1	5	0	0%	0
08 - Porodnicko-gynekologická klinika	3 595	3 747	-152	96%	237	247	-10	96%	-1	85%	6	5	3	3	4	5	8	159	2271%	0
10 - Dětská klinika (bez doprovodů)	4 733	4 640	93	102%	349	323	26	108%	1	116%	9	6	5	5	8	7	4	7	100%	0
11 - Ortopedická klinika	3 202	3 057	145	105%	235	212	23	111%	0	150%	2	0	1	4	0	0	2	0	0%	0
12 - Urologická klinika	1 919	1 897	22	101%	132	134	-2	99%	-2	35%	2	0	1	1	1	0	1	0	0%	0
13 - Otolaryngologická klinika	1 356	1 194	162	114%	86	78	8	110%	-1	50%	1	2	1	1	0	3	0	1	100%	0
14 - Oční klinika	1 052	977	75	108%	62	46	16	135%	0	100%	0	1	0	0	0	0	0	1	100%	0
25 - Klinika ústní, čelistní a obličejové chirurgie	953	1 040	-87	92%	60	68	-8	88%	-0	50%	1	2	0	0	0	0	0	88	8800%	0
31 - Traumatologická klinika	2 048	2 033	15	101%	123	160	-37	77%	-0	96%	5	2	4	2	1	2	8	4	100%	0
50 - Kardiochirurgická klinika	764	730	34	105%	62	47	15	132%	1	200%	1	0	3	2	0	1	1	0	0%	0
Interní obory - bez překladů (kliniky níže vč. překladů)	25 779	25 774	5	100%	1 775	1 798	-23	99%	-4	87%	16	24	51	17	35	32	40	54	41%	0
01 - I. interní klinika - kardiologická	5 975	5 767	208	104%	431	441	-10	98%	-2	80%	4	5	15	1	6	4	8	5	100%	0
02 - II. interní klinika gastroenterologie a geriatry	3 090	3 059	31	101%	216	229	-13	94%	-1	86%	4	0	5	0	4	7	5	11	100%	0
03 - III. interní klinika - nefrologická, revmatologická a endokrinologická	2 793	2 805	-12	100%	187	197	-10	95%	-0	92%	0	3	7	0	5	2	7	21	233%	0
07 - Klinika anesteziologie, resuscitace a intenzivní medicíny	1 563	1 598	-35	98%	114	125	-11	91%	-0	88%	4	3	4	1	3	2	4	39	975%	0
09 - Novorozenecké oddělení	2 009	2 168	-159	93%	137	156	-19	88%	-1	76%	0	4	3	1	6	4	4	166	2371%	0
16 - Klinika plicních nemocí a tuberkulózy	3 323	3 185	138	104%	229	225	4	102%	-1	84%	2	6	4	4	6	2	3	4	100%	0
17 - Neurologická klinika	2 611	2 779	-168	94%	179	186	-7	96%	-0	89%	2	2	3	6	1	5	6	178	1780%	0
18 - Klinika psychiatrie	1 123	1 154	-31	97%	72	72	0	100%	1	150%	1	2	4	1	1	5	7	32	3200%	0
20 - Klinika chorob kožních a pohlavních	770	759	11	101%	53	37	16	143%	0	100%	0	0	1	1	0	0	1	0	0%	0
21 - Onkologická klinika	2 459	2 498	-39	98%	182	177	5	103%	-1	60%	1	2	7	2	1	1	1	42	1400%	0
22 - Klinika nukleární medicíny	252	374	-122	67%	19	21	-2	90%	0	0%	0	0	0	0	0	0	0	122	0%	0
26 - Oddělení rehabilitace	1 316	973	343	135%	64	46	18	139%	0	0%	0	0	0	0	0	0	0	0	0%	0
30 - Oddělení geriatry	637	640	-3	100%	44	33	11	133%	0	400%	0	0	2	0	0	0	2	3	0%	0
32 - Hemato-onkologická klinika	1 006	942	64	107%	69	56	13	123%	0	133%	0	0	6	1	0	1	0	3	100%	0
52 - Klinika infekčního lékařství	589	471	118	125%	43	59	-16	73%	-0	90%	1	0	2	1	4	1	0	2	100%	0


Legenda:

Denní report počtu pacientů přijatých k hospitalizaci čerpá z chorobopisu MEEDA.

Na úrovni kliniky obsahuje veškeré příjmy na lůžko dotčené kliniky, včetně hospitalizací přeložených z jiných klinik (ne však příjmy z jiných středisek v rámci dané kliniky).

Na úrovni FNOL celkem obsahuje pouze externí příjmy, vyloučeny jsou veškeré překlady v rámci FNOL.

Kumulativní počet pacientů přijatých k hospitalizaci od začátku roku je srovnáván se stejným obdobím referenčního roku 2023. Ve stejné logice je srovnáván kumulativní počet posledních 30 dnů.

Ukazatel Pr7d24/Pr7d23: průměrný počet pacientů přijatých k hospitalizaci za posledních 7 dní aktuálního období je srovnáván se 7-denním průměrem referenčního roku 2023.

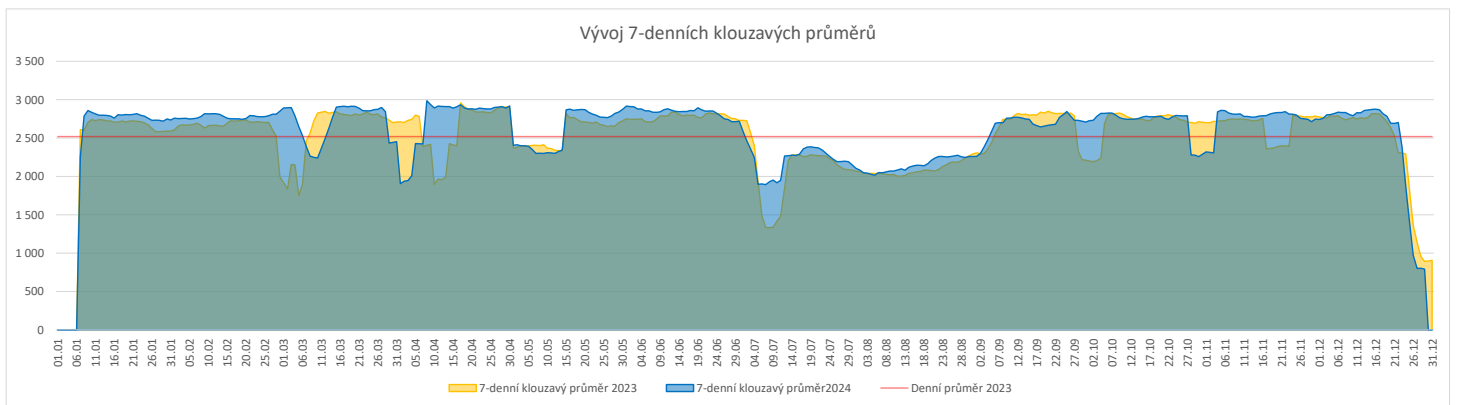
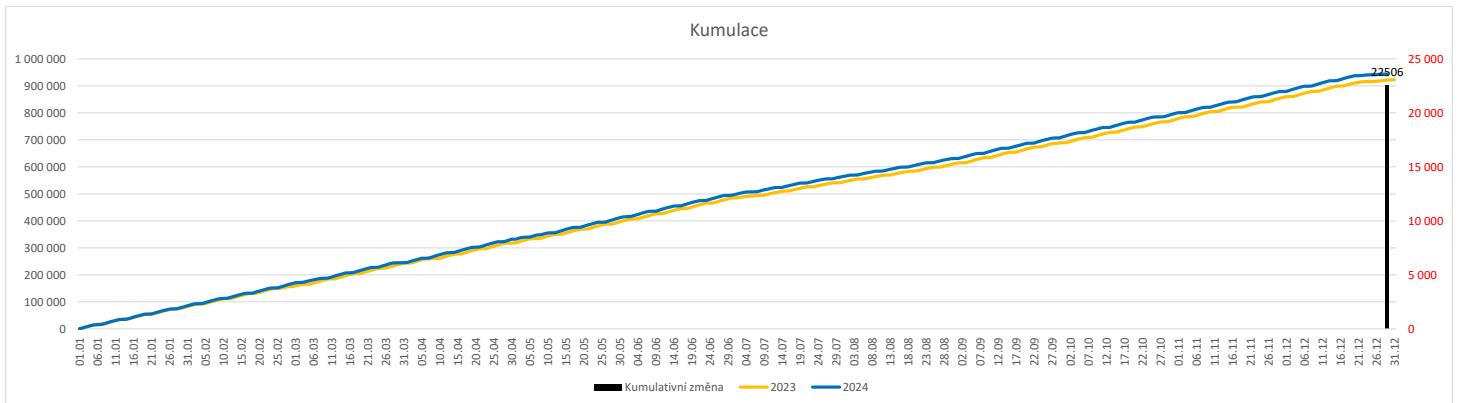
Ukazatel 'Referenční cíl' do konce roku: vyjadřuje počet pacientů přijatých k hospitalizaci, který je nutno splnit do konce roku 2024 pro dosažení produkce referenčního roku 2023. Pokud byl vykázan v aktuálním roce do dne reportu vyšší objem péče, zůstává 'Referenční cíl' shodný s výkonností referenčního roku.

Referenční cíl se může lišit od 'produkčního cíle', který je uveden v měsíčním reportingu a reflektuje výsledky jednání hospodářských schůzek.

Ukazatel Týdenní navýšení: Navýšení týdenního počtu přijatých pacientů k hospitalizaci ve zbývajícím období do konce roku ke splnění 'Referenčního cíle'.

Vývoj počtu ambulantních vyšetření (RČ/den/klinika) k datu 29.12.2024

	Od počátku roku				Období posledních 30 dnů				Posledních 7 dní do 29.12.2024							Referenční cíl do konce roku	Týdenní navýšení			
	2024	2023	2024/2023	102%	2024	2023	2024/2023	96%	Pr7d24/Pr7d23	Ne 29	So 28	Pa 27	Čt 26	St 25	Út 24			Po 23		
FNOL CELKEM	943 773	921 267	22 506	102%	65 162	68 071	-2 909	96%	-99	89%	412	422	1 633	430	475	393	1 779	887	100%	0
01 - I. interní klinika - kardiologická	31 179	28 764	2 415	108%	2 136	2 321	-185	92%	-3	85%	5	9	41	3	8	9	33	7	100%	0
02 - II. interní klinika gastroenterologická a geriatrická	35 094	33 781	1 313	104%	2 431	2 280	151	107%	-6	74%	4	3	35	3	8	3	61	8	100%	0
03 - III. interní klinika - nefrologická, revmatologická a endokrinologická	49 586	47 922	1 664	103%	3 384	3 632	-248	93%	-3	83%	3	0	54	5	7	6	35	17	100%	0
04 - I. chirurgická klinika	26 046	25 570	476	102%	1 758	1 781	-23	99%	1	105%	10	8	60	9	11	27	56	12	100%	0
05 - II. chirurgická klinika - cévně-transplantační	13 135	12 428	707	106%	920	853	67	108%	1	119%	3	0	8	1	2	2	28	0	0%	0
06 - Neurochirurgická klinika	13 631	12 690	941	107%	970	873	97	111%	3	139%	1	4	35	3	6	3	26	8	100%	0
07 - Klinika anesteziologie, resuscitace a intenzivní medicíny	32 506	31 582	924	103%	2 053	2 064	-11	99%	-14	47%	2	3	41	2	2	0	33	7	100%	0
08 - Porodnicko-gynekologická klinika	27 137	28 011	-874	97%	1 764	1 936	-172	91%	-3	91%	14	8	64	18	11	8	65	897	3900%	0
09 - Novorozenecké oddělení	2 255	2 209	46	102%	169	194	-25	87%	-1	64%	3	2	3	4	4	2	0	3	100%	0
10 - Dětská klinika	48 322	50 662	-2 340	95%	4 014	3 617	397	111%	8	112%	37	58	92	69	73	61	115	2 460	2050%	0
11 - Ortopedická klinika	43 805	42 420	1 385	103%	2 897	3 118	-221	93%	-2	82%	3	5	41	2	0	0	92	4	100%	0
12 - Urologická klinika	39 437	36 943	2 494	107%	2 721	2 753	-32	99%	-3	85%	0	1	58	2	1	0	44	2	100%	0
13 - Otolaryngologická klinika	44 092	47 853	-3 761	92%	3 161	3 579	-418	88%	-11	87%	46	64	108	69	69	58	114	3 904	2730%	0
14 - Oční klinika	42 824	44 001	-1 177	97%	2 987	3 093	-106	97%	-4	89%	29	20	69	25	27	18	67	1 244	1857%	0
15 - Oddělení alergologie a kl. imun.	27 828	26 204	1 624	106%	1 719	1 997	-278	86%	-4	67%	0	0	0	0	0	0	51	0	0%	0
16 - Klinika plicních nemocí a tuberkulózy	34 858	31 436	3 422	111%	2 393	2 549	-156	94%	-5	76%	11	3	39	2	6	2	47	1	100%	0
17 - Neurologická klinika	23 476	22 283	1 193	105%	1 645	1 644	1	100%	-1	72%	3	1	7	1	0	0	11	5	100%	0
18 - Klinika psychiatrie	20 317	19 715	602	103%	1 220	1 555	-335	78%	-8	53%	4	5	9	1	5	8	35	17	100%	0
19 - Klinika pracovního lékařství	14 774	14 729	45	100%	994	926	68	107%	-8	33%	0	0	13	0	0	0	14	0	0%	0
20 - Klinika chorob kožních a pohlavních	41 374	41 728	-354	99%	2 767	3 094	-327	89%	-6	79%	8	7	58	11	8	3	78	375	1786%	0
21 - Onkologická klinika	78 502	74 853	3 649	105%	5 485	5 726	-241	96%	-21	71%	10	3	201	1	4	1	145	21	100%	0
22 - Klinika nukleární medicíny	2 818	2 767	51	102%	170	201	-31	85%	0	0%	0	0	0	0	0	0	0	0	0%	0
25 - Klinika ústní, čelistní a obličejové chirurgie	20 418	21 457	-1 039	95%	1 264	1 546	-282	82%	-4	81%	0	3	46	1	1	5	52	1 041	#####	0
26 - Oddělení rehabilitace	43 061	39 633	3 428	109%	2 830	3 099	-269	91%	-5	86%	0	2	104	0	2	4	115	1	100%	0
27 - Klinika tělovýchovného lékařství a kardiovaskulární rehabilitace	25 452	25 185	267	101%	1 401	1 632	-231	86%	2	0%	0	0	0	0	0	0	16	0	0%	0
28 - Ústav lékařské genetiky	6 590	6 469	121	102%	437	440	-3	99%	-2	11%	0	0	0	0	0	0	2	0	0%	0
29 - Oddělení plastické a estetické chirurgie	14 169	14 361	-192	99%	849	905	-56	94%	-3	72%	2	2	24	3	0	0	22	195	6500%	0
30 - Oddělení geriatric	2 298	2 373	-75	97%	157	176	-19	89%	-1	38%	0	0	1	0	0	0	5	75	0%	0
31 - Traumatologická klinika	18 067	17 537	530	103%	1 179	1 311	-132	90%	1	106%	3	1	60	0	0	1	78	0	0%	0
32 - Hemato-onkologická klinika	28 748	27 038	1 710	106%	1 975	1 965	10	101%	2	109%	5	3	77	3	3	1	39	2	100%	0
33 - Oddělení klinické biochemie	1 420	1 342	78	106%	120	79	41	152%	-0	0%	0	0	0	0	0	0	0	0	0%	0
35 - Transfúzní oddělení	464	394	70	118%	35	33	2	106%	-0	60%	0	0	3	0	0	0	0	0	0%	0
36 - Oddělení klinické logopedie	1 058	887	171	119%	65	74	-9	88%	-1	50%	0	0	2	0	0	0	2	0	0%	0
39 - Oddělení klinické psychologie	7 236	7 442	-206	97%	477	487	-10	98%	-6	31%	0	0	5	0	0	0	14	206	0%	0
43 - Ústav farmakologie	295	341	-46	87%	28	33	-5	85%	1	0%	0	0	0	2	0	1	2	46	0%	0
45 - Sociální oddělení	2 098	1 835	263	114%	195	162	33	120%	0	123%	0	0	8	0	0	0	8	0	0%	0
50 - Kardiologická klinika	9 246	8 806	440	105%	710	694	16	102%	-0	97%	8	1	30	2	9	2	34	0	0%	0
52 - Klinika infekčního lékařství	1 693	610	1 083	278%	95	84	11	113%	0	0%	0	0	0	0	0	1	0	0	0%	0
60 - Oddělení urgentního příjmu	67 745	65 894	1 851	103%	5 585	5 449	136	102%	9	104%	198	206	237	188	208	167	240	393	100%	0
Okřovací centrum	1 873	2 574	-701	73%	25	406	-381	6%	0	0%	0	0	0	0	0	0	0	701	0%	0
Zubní pohotovost	5 521	14 502	-8 981	38%	510	1 097	-587	46%	-22	56%	37	44	0	32	42	39	0	9 093	8119%	0


Legenda:

Denní report počtu ambulantních vyšetření obsahuje všechny ambulantně ošetřená rodná čísla v daný den na konkrétní klinice.

Kumulativní počet ambulantních vyšetření od začátku roku je srovnáván se stejným obdobím referenčního roku 2023. Ve stejné logice je srovnáván kumulativní počet posledních 30 dnů.

Ukazatel Pr7d24/Pr7d23: průměrný počet ambulantně vyšetřených pacientů za posledních 7 dní je srovnán se 7-denním průměrem referenčního roku 2023.

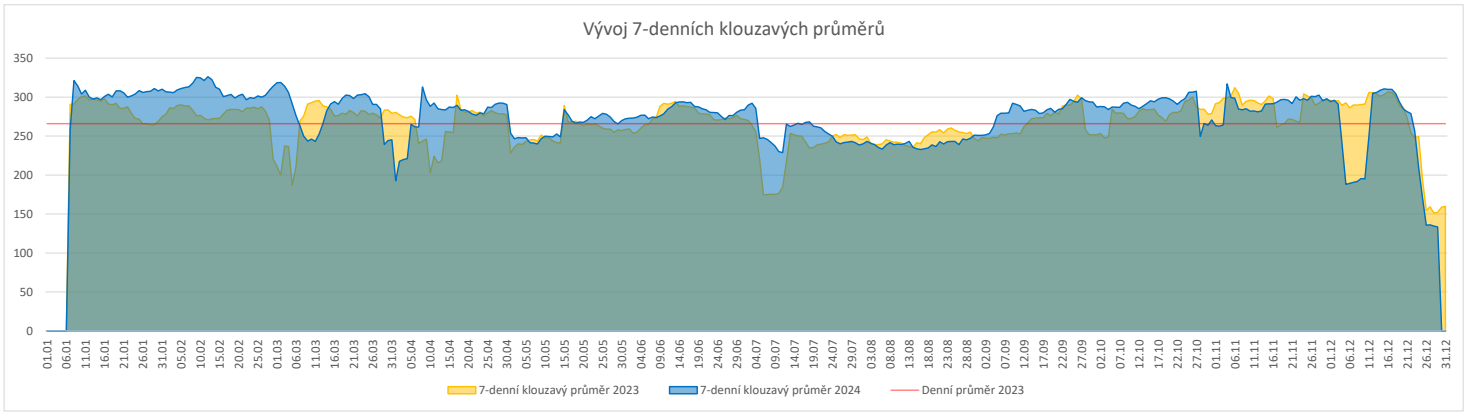
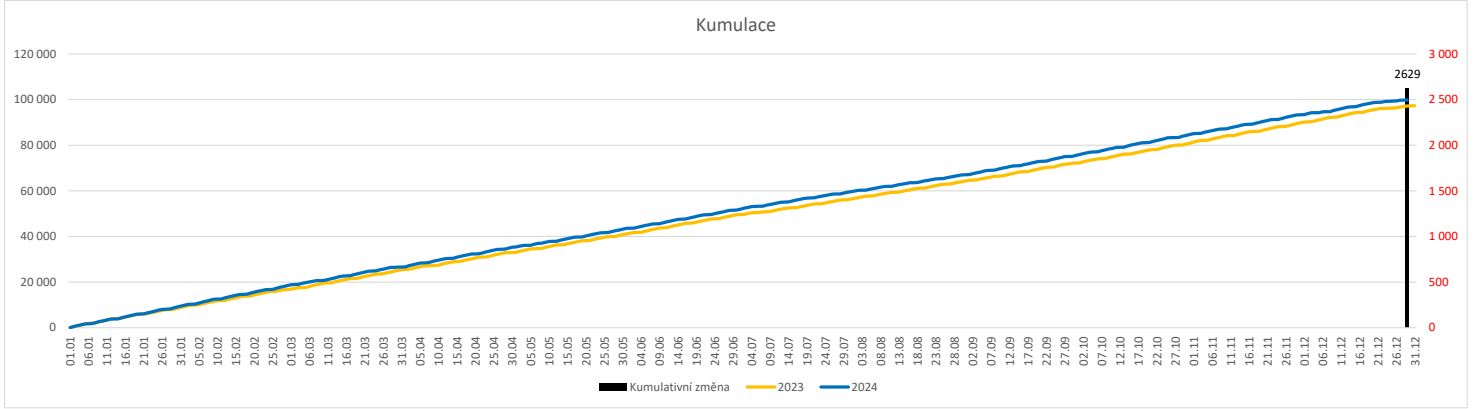
Ukazatel 'Referenční cíl' do konce roku: vyjadřuje počet ambulantně vyšetřených pacientů, který je nutno splnit do konce roku 2024 pro dosažení produkce referenčního roku 2023. Pokud byl vykázan v aktuálním roce do dne reportu vyšší objem péče, zůstává 'Referenční cíl' shodný s výkonností referenčního roku.

Referenční cíl se může lišit od 'produkčního cíle', který je uveden v měsíčním reportingu a reflektuje výsledky jednání hospodářských schůzek.

Ukazatel Týdenní navýšení: Navýšení týdenního počtu ambulantních vyšetření ve zbývajícím období do konce roku ke splnění 'Referenčního cíle'.

Vývoj počtu laboratorních vyšetření evidovaných v OpenLIMS a LIMS (RČ/den/klinika) k datu 29.12.2024

	Od počátku roku				Období posledních 30 dnů				Posledních 7 dní do 29.12.2024							Referenční cíl do konce roku		Týdenní navýšení		
	2024	2023	2024/2023	103%	2024	2023	2024/2023	85%	Pr7d24/Pr7d23	Ne 29	So 28	Pa 27	Čt 26	St 25	Út 24	Po 23	154		17%	
FNOL CELKEM	99 803	97 174	2 629	103%	6 523	7 715	-1 192	85%	-19	88%	43	66	304	67	74	58	322	154	17%	0
28 - Ústav lékařské genetiky	3 111	2 968	143	105%	153	222	-69	69%	-1	22%	0	0	0	0	0	0	2	0	0%	0
40 - Ústav mikrobiologie	96 692	94 206	2 486	103%	6 370	7 493	-1 123	85%	-18	88%	43	66	304	67	74	58	320	154	100%	0


Legenda:

Denní report obsahuje množství laboratorních výkonů ve vyjádření RČ/den/klinika evidovaných v systému OpenLIMS.

U klinik 28 a 40 jsou zdrojem obdržené žádanky ve vyjádření RČ/den/klinika evidovaných v systému LIMS.

Kumulativní počet laboratorních výkonů od začátku roku je srovnáván se stejným obdobím referenčního roku 2023. Ve stejné logice je srovnáván kumulativní počet posledních 30 dnů.

Ukazatel Pr7d24/Pr7d23: průměrný počet laboratorních výkonů za posledních 7 dní je srovnán se 7-denním průměrem referenčního roku 2023.

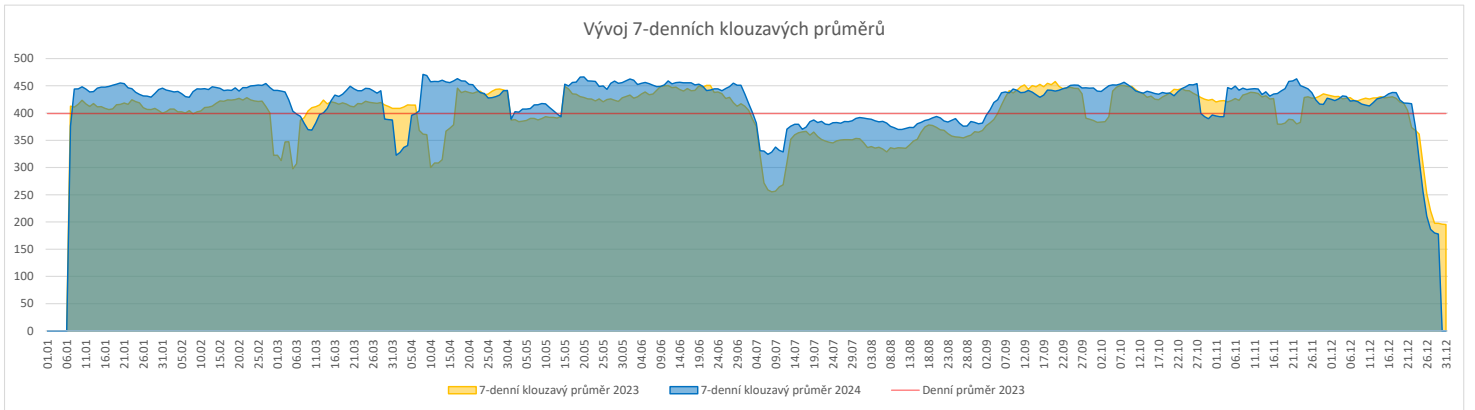
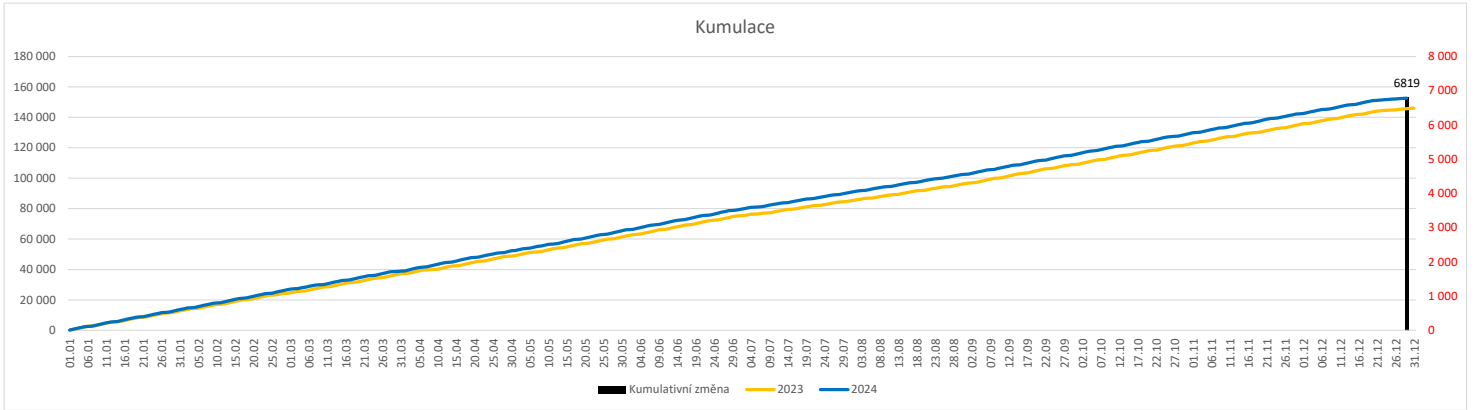
Ukazatel 'Referenční cíl' do konce roku: vyjadřuje počet laboratorních výkonů, který je nutno splnit do konce roku 2024 pro dosažení produkce referenčního roku 2023. Pokud byl vykázan v aktuálním roce do dne reportu vyšší objem péče, zůstává 'Referenční cíl' shodný s výkonností referenčního roku.

Referenční cíl se může lišit od 'produkčního cíle', který je uveden v měsíčním reportingu a reflektuje výsledky jednání hospodářských schůzek.

Ukazatel Týdenní navýšení: Navýšení týdenního počtu laboratorních výkonů ve zbývajícím období do konce roku ke splnění 'Referenčního cíle'.

Vývoj počtu RDG vyšetření (RČ/den/klinika) k datu 29.12.2024

	Od počátku roku			Období posledních 30 dnů			Posledních 7 dní do 29.12.2024							Referenční cíl do konce roku	Týdenní navýšení	
	2024	2023	2024/2023	2024	2023	2024/2023	Pr7d24/Pr7d23	Ne 29	So 28	Pa 27	Čt 26	St 25	Út 24			Po 23
FNOL CELKEM	152 602	145 783	6 819 105%	10 453	10 958	-505 95%	-20 90%	150	134	287	132	131	124	287	266 100%	0
22 - Klinika nukleární medicíny	11 950	9 986	1 964 120%	776	797	-21 97%	-1 36%	0	0	3	0	0	0	1	0 0%	0
34 - Radiologická klinika	140 652	135 797	4 855 104%	9 677	10 161	-484 95%	-19 91%	150	134	284	132	131	124	286	266 100%	0


Legenda:

Denní report obsahuje množství RDG výkonů ve vyjádření RČ/den/klinika.

Kumulativní počet RDG výkonů od začátku roku je srovnáván se stejným obdobím referenčního roku 2023. Ve stejné logice je srovnáván kumulativní počet posledních 30 dní.

Ukazatel Pr7d24/Pr7d23: průměrný počet RDG výkonů za posledních 7 dní je srovnán se 7-denním průměrem referenčního roku 2023.

Ukazatel 'Referenční cíl' do konce roku: vyjadřuje počet RDG výkonů, který je nutno splnit do konce roku 2024 pro dosažení produkce referenčního roku 2023. Pokud byl vykázan v aktuálním roce do dne reportu vyšší objem péče, zůstává 'Referenční cíl' shodný s výkonností referenčního roku.

Referenční cíl se může lišit od 'produkčního cíle', který je uveden v měsíčním reportingu a reflektuje výsledky jednání hospodářských schůzek.

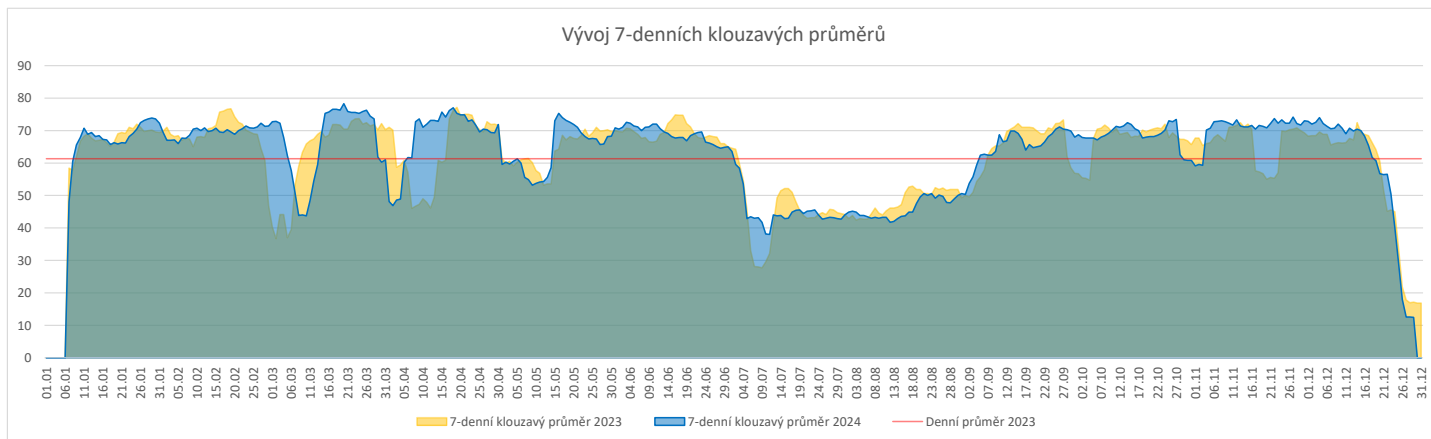
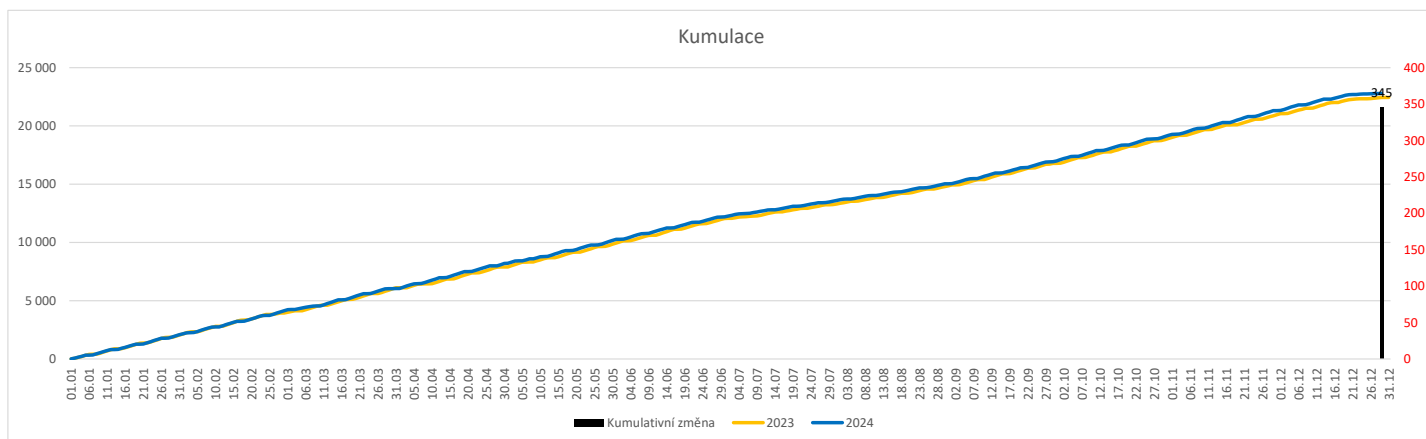
Ukazatel Týdenní navýšení: Navýšení týdenního počtu RDG výkonů ve zbývajícím období do konce roku ke splnění 'Referenčního cíle'.

Poznámka:

34 - Radiologická klinika

V počtech RDG vyšetření nejsou započítána mamografická vyšetření.

	Od počátku roku				Období posledních 30 dnů				Posledních 7 dní do 29.12.2024							Referenční cíl do konce roku	Týdenní navýšení			
	2024	2023	2024/2023	%	2024	2023	2024/2023	%	Pr7d24/Pr7d23	Ne 29	So 28	Pa 27	Čt 26	St 25	Út 24			Po 23		
FNOL CELKEM (pouze celková anestezie)	22 781	22 436	345	102%	1 486	1 563	-77	95%												
Celkem operace evidované v MEDIX	30 403	29 916	487	102%	2 030	2 118	-88	96%	-5	79%	10	11	34	5	9	9	50	13	100%	0
01 - I. interní klinika - kardiologická	5 442	5 560	-118	98%	431	429	2	100%	-1	83%	3	3	12	0	3	2	12	120	6000%	0
02 - II. interní klinika gastroenterologická a geriatrická	1 027	921	106	112%	70	66	4	106%	0	0%	0	0	0	0	0	0	1	0	0%	0
04 - I. chirurgická klinika	3 505	3 487	18	101%	232	234	-2	99%	-1	70%	3	4	2	1	2	0	4	1	100%	0
05 - II. chirurgická klinika - cévně-transplantační	1 363	1 323	40	103%	96	82	14	117%	0	133%	1	1	2	0	0	1	3	2	100%	0
06 - Neurochirurgická klinika	1 865	1 820	45	102%	119	148	-29	80%	-2	43%	1	0	1	0	0	0	7	1	100%	0
08 - Porodnicko-gynekologická klinika	2 136	2 323	-187	92%	136	142	-6	96%	0	109%	1	2	2	0	1	1	5	189	9450%	0
10 - Dětská klinika	308	351	-43	88%	18	20	-2	90%	0	0%	0	0	0	0	0	0	0	43	0%	0
11 - Ortopedická klinika	3 584	3 387	197	106%	253	258	-5	98%	0	114%	0	0	4	0	0	0	4	1	100%	0
12 - Urologická klinika	1 942	1 919	23	101%	126	129	-3	98%	-1	29%	0	0	0	0	1	0	1	0	0%	0
13 - Otolaryngologická klinika	1 823	1 697	126	107%	108	114	-6	95%	-2	15%	0	0	1	0	0	1	0	2	100%	0
14 - Oční klinika	263	265	-2	99%	21	18	3	117%	0	0%	0	0	0	0	0	0	0	2	0%	0
16 - Klinika plicních nemocí a tuberkulózy	256	193	63	133%	21	14	7	150%	0	0%	0	0	0	0	0	0	1	0	0%	0
21 - Onkologická klinika	84	37	47	227%	3	0	3	0%	0	0%	0	0	0	0	0	0	0	0	0%	0
25 - Klinika ústní, želatiná a obličejové chirurgie	1 191	1 073	118	111%	71	75	-4	95%	0	100%	0	0	0	1	0	0	1	1	100%	0
29 - Oddělení plastické a estetické chirurgie	2 262	2 175	87	104%	122	140	-18	87%	-0	0%	0	0	0	0	0	0	0	0	0%	0
31 - Traumatologická klinika	2 230	2 154	76	104%	113	163	-50	69%	-0	95%	1	1	6	1	2	2	7	0	0%	0
34 - Radiologická klinika	332	346	-14	96%	25	18	7	139%	0	0%	0	0	0	0	0	0	0	14	0%	0
47 - Centrální operační sály	39	57	-18	68%	0	3	-3	0%	-0	0%	0	0	0	0	0	0	0	19	1900%	0
50 - Kardiochirurgická klinika	746	827	-81	90%	65	65	0	100%	1	200%	0	0	4	2	0	2	4	81	0%	0


Legenda:

Denní report počtu operací obsahuje všechny uvedené oddělení prováděné operace v daný den na sálech, které jsou evidované v MEDIX.

Kumulativní počet operací od začátku roku je srovnáván se stejným obdobím referenčního roku 2023. Ve stejné logice je srovnáván kumulativní počet posledních 30 dní.

Ukazatel Pr7d24/Pr7d23: průměrný počet operací za posledních 7 dní je srovnán se 7-denním průměrem referenčního roku 2023.

Ukazatel 'Referenční cíl' do konce roku: vyjadřuje počet operací, který je nutno splnit do konce roku 2024 pro dosažení produkce referenčního roku 2023. Pokud byl vykázan v aktuálním roce do dne reportu vyšší objem péče, zůstává 'Referenční cíl' shodný s výkonností referenčního roku.

Referenční cíl se může lišit od 'produkčního cíle', který je uveden v měsíčním reportingu a reflektuje výsledky jednání hospodářských schůzek.

Ukazatel Týdenní navýšení: Navýšení týdenního počtu operací ve zbývajícím období do konce roku ke splnění 'Referenčního cíle'.

Ukazatel FNOL celkem nezahrnuje kliniky, které měly v referenčním roce počet operací v MEDIX 0 a které neproběhly v celkové anestezii.

Využití operačních sálů dětské kliniky dle operujících klinik k datu 29.12.2024

	Od počátku roku				Období posledních 30 dnů				Posledních 7 dní od do 29.12.2024							Referenční cíl do konce roku	Týdenní navýšení		
	2024	2023	2024/2023	%	2024	2023	2024/2023	%	Pr7d/Pr7d	Ne 29	So 28	Pa 27	Čt 26	St 25	Út 24			Po 23	
FNOL CELKEM	1 781	1 997	-216	89%	107	131	-24	82%	0	0%	0	0	0	0	0	0	216	0%	0
04 - I. chirurgická klinika	254	293	-39	87%	11	10	1	110%	0	0%	0	0	0	0	0	0	39	0%	0
05 - II. chirurgická klinika - cévně-transplantační	3	4	-1	75%	0	0	0	0%	0	0%	0	0	0	0	0	0	1	0%	0
06 - Neurochirurgická klinika	0	0	0	0%	0	0	0	0%	0	0%	0	0	0	0	0	0	0	0%	0
08 - Porodnicko-gynekologická klinika	0	0	0	0%	0	0	0	0%	0	0%	0	0	0	0	0	0	0	0%	0
10 - Dětská klinika	301	351	-50	86%	18	20	-2	90%	0	0%	0	0	0	0	0	0	50	0%	0
11 - Ortopedická klinika	99	113	-14	88%	7	10	-3	70%	0	0%	0	0	0	0	0	0	14	0%	0
12 - Urologická klinika	383	440	-57	87%	24	30	-6	80%	0	0%	0	0	0	0	0	0	57	0%	0
13 - Otolaryngologická klinika	511	553	-42	92%	29	42	-13	69%	0	0%	0	0	0	0	0	0	42	0%	0
14 - Oční klinika	106	98	8	108%	9	10	-1	90%	0	0%	0	0	0	0	0	0	0	0%	0
25 - Klinika ústní, čelistní a obličejové chirurgie	3	2	1	150%	1	0	1	0%	0	0%	0	0	0	0	0	0	0	0%	0
29 - Oddělení plastické a estetické chirurgie	80	90	-10	89%	5	5	0	100%	0	0%	0	0	0	0	0	0	10	0%	0
31 - Traumatologická klinika	40	51	-11	78%	3	4	-1	75%	0	0%	0	0	0	0	0	0	11	0%	0
47 - Centrální operační sály	1	2	-1	50%	0	0	0	0%	0	0%	0	0	0	0	0	0	1	0%	0
50 - Kardiologická klinika	0	0	0	0%	0	0	0	0%	0	0%	0	0	0	0	0	0	0	0%	0

