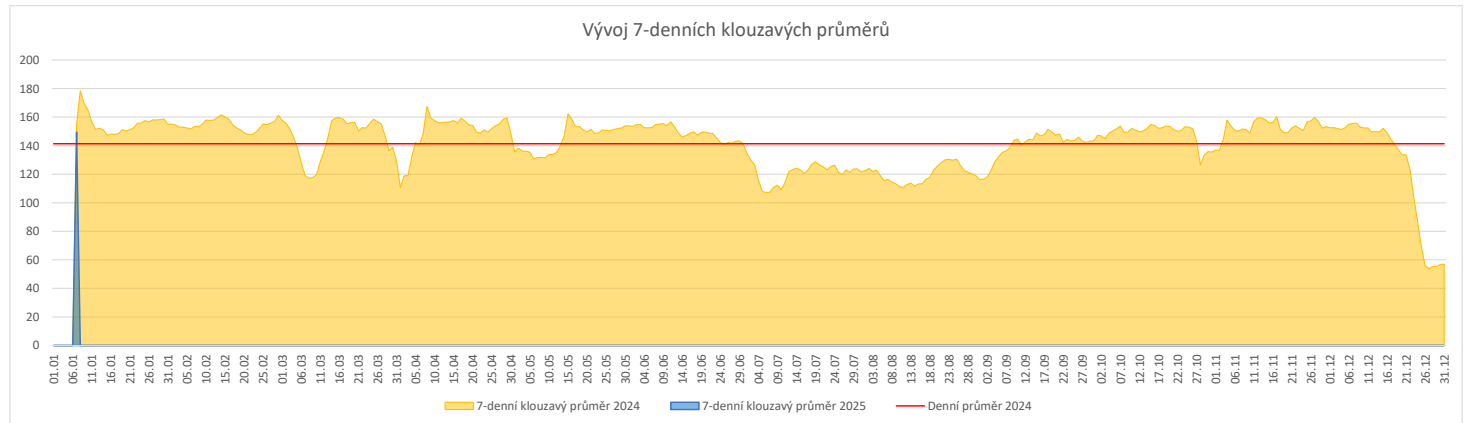
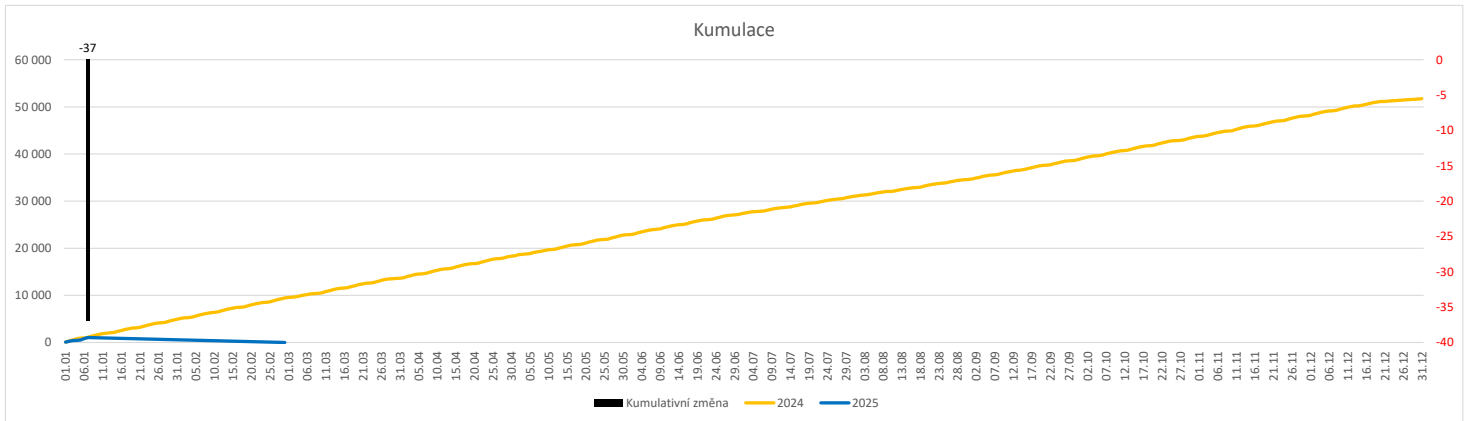


Vývoj počtu pacientů přijatých k hospitalizaci (RČ/den/klinika) k datu 07.01.2025

	Od počátku roku				Období posledních 30 dnů				Posledních 7 dní do 07.01.2025							Referenční cíl do konce roku	Týdenní navýšení			
	2025	2024	2025/2024	%	2025	2024	2025/2024	%	Pr7d25/Pr7d24	Út 7	Po 6	Ne 5	So 4	Pa 3	Čt 2			St 1		
FNOL CELKEM - bez překladů (kliniky níže vč. překladů)	1 047	1 084	-37	97%	1 047	1 084	-37	97%	-5	97%	242	274	85	50	136	191	69	50 507	100%	1
Chirurgické obory - bez překladů (kliniky níže vč. překladů)	480	520	-40	92%	480	520	-40	92%	-6	92%	123	110	56	13	50	87	41	25 288	100%	1
04 - I. chirurgická klinika	78	76	2	103%	78	76	2	103%	0	103%	17	21	8	1	5	23	3	4 004	100%	0
05 - II. chirurgická klinika - cévně-transplantační	30	35	-5	86%	30	35	-5	86%	-1	86%	14	7	2	1	3	2	1	1 755	100%	1
06 - Neurochirurgická klinika	30	47	-17	64%	30	47	-17	64%	-2	64%	8	5	2	2	4	5	4	1 836	101%	1
08 - Porodnicko-gynekologická klinika	66	63	3	105%	66	63	3	105%	0	105%	11	13	10	3	6	14	9	3 526	100%	0
10 - Dětská klinika (bez doprovodů)	90	92	-2	98%	90	92	-2	98%	-0	98%	19	15	13	6	11	15	11	4 635	100%	1
11 - Ortopedická klinika	62	72	-10	86%	62	72	-10	86%	-1	86%	14	16	11	0	2	11	8	3 135	100%	1
12 - Urologická klinika	39	44	-5	89%	39	44	-5	89%	-1	89%	11	8	4	2	5	7	2	1 880	100%	1
13 - Otolaryngologická klinika	26	18	8	144%	26	18	8	144%	1	144%	10	5	4	0	2	3	2	1 333	100%	0
14 - Oční klinika	15	17	-2	88%	15	17	-2	88%	-0	88%	6	5	0	0	2	1	1	1 032	100%	1
25 - Klinika ústní, čelistní a obličejové chirurgie	13	15	-2	87%	13	15	-2	87%	-0	87%	6	3	0	0	2	1	1	934	100%	1
31 - Traumatologická klinika	41	38	3	108%	41	38	3	108%	0	108%	9	14	6	0	6	5	1	2 009	100%	0
50 - Kardiochirurgická klinika	10	18	-8	56%	10	18	-8	56%	-1	56%	0	5	1	0	2	2	0	754	101%	1
Interní obory - bez překladů (kliniky níže vč. překladů)	567	564	3	101%	567	564	3	101%	0	101%	119	164	29	37	86	104	28	25 222	100%	0
01 - I. interní klinika - kardiologická	111	93	18	119%	111	93	18	119%	3	119%	25	27	10	5	15	19	10	5 885	100%	0
02 - II. interní klinika gastroenterologie a geriatry	65	70	-5	93%	65	70	-5	93%	-1	93%	14	13	3	5	14	13	3	3 032	100%	1
03 - III. interní klinika - nefrologická, revmatologická a endokrinologická	58	63	-5	92%	58	63	-5	92%	-1	92%	6	23	1	6	10	9	3	2 739	100%	1
07 - Klinika anesteziologie, resuscitace a intenzivní medicíny	22	28	-6	79%	22	28	-6	79%	-1	79%	3	3	1	1	6	7	1	1 541	100%	1
09 - Novorozenecké oddělení	39	46	-7	85%	39	46	-7	85%	-1	85%	8	9	3	6	4	6	3	1 969	100%	1
16 - Klinika plicních nemocí a tuberkulózy	63	59	4	107%	63	59	4	107%	1	107%	12	16	2	2	16	15	0	3 262	100%	0
17 - Neurologická klinika	56	49	7	114%	56	49	7	114%	1	114%	10	17	4	5	6	11	3	2 558	100%	0
18 - Klinika psychiatrie	44	49	-5	90%	44	49	-5	90%	-1	90%	15	18	4	0	3	2	2	1 078	100%	1
20 - Klinika chorob kožních a pohlavních	17	14	3	121%	17	14	3	121%	0	121%	3	4	0	1	5	3	1	758	100%	0
21 - Onkologická klinika	51	49	2	104%	51	49	2	104%	0	104%	14	16	0	2	9	10	0	2 415	100%	0
22 - Klinika nukleární medicíny	2	0	2	0%	2	0	2	0%	0	0%	0	2	0	0	0	0	0	252	100%	0
26 - Oddělení rehabilitace	46	30	16	153%	46	30	16	153%	2	153%	10	17	0	0	4	15	0	1 285	100%	0
30 - Oddělení geriatry	13	14	-1	93%	13	14	-1	93%	-0	93%	5	4	0	0	3	1	0	622	100%	1
32 - Hemato-onkologická klinika	28	20	8	140%	28	20	8	140%	1	140%	6	8	0	2	6	6	0	982	100%	0
52 - Klinika infekčního lékařství	14	9	5	156%	14	9	5	156%	1	156%	2	2	1	2	2	3	2	581	100%	0


Legenda:

Denní report počtu pacientů přijatých k hospitalizaci čerpá z chorobopisů MEDEA.

Na úrovni kliniky obsahuje veškeré příjmy na lůžko dotčené kliniky, včetně hospitalizací přeložených z jiných klinik (ne však příjmy z jiných středisek v rámci dané kliniky).

Na úrovni FNOL celkem obsahuje pouze externí příjmy, vyloučeny jsou veškeré překlady v rámci FNOL.

Kumulativní počet pacientů přijatých k hospitalizaci od začátku roku je srovnáván se stejným obdobím referenčního roku 2024. Ve stejné logice je srovnáván kumulativní počet posledních 30 dnů.

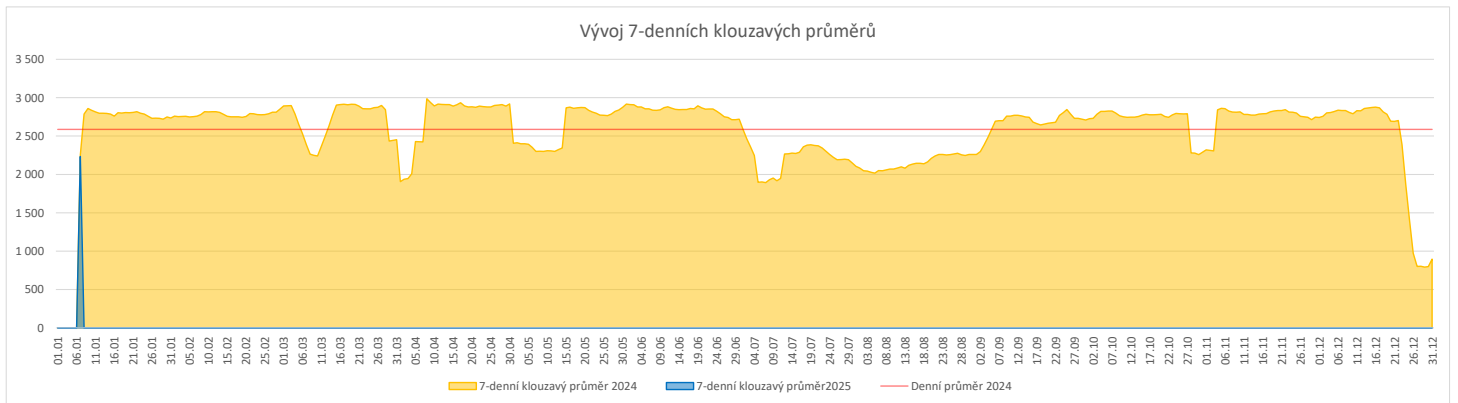
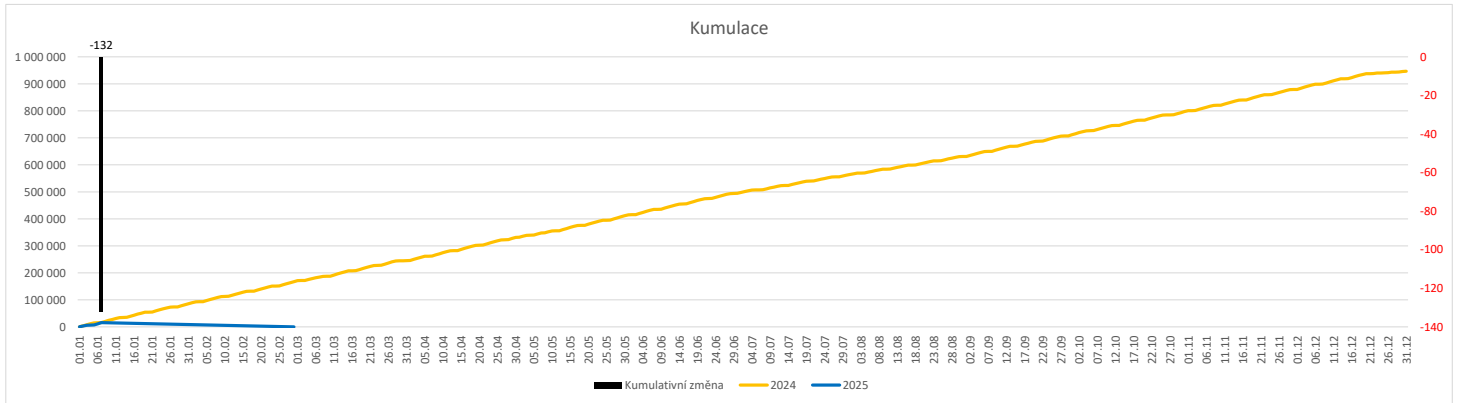
Ukazatel Pr7d25/Pr7d24: průměrný počet pacientů přijatých k hospitalizaci za posledních 7 dní aktuálního období je srovnáván se 7-denním průměrem referenčního roku 2024.

Ukazatel 'Referenční cíl' do konce roku: vyjadřuje počet pacientů přijatých k hospitalizaci, který je nutno splnit do konce roku 2025 pro dosažení produkce referenčního roku 2024. Pokud byl vykázan v aktuálním roce do dne reportu vyšší objem péče, zůstává 'Referenční cíl' shodný s výkonností referenčního roku.

Referenční cíl se může lišit od 'produkčního cíle', který je uveden v měsíčním reportingu a reflektuje výsledky jednání hospodářských schůzek.

Ukazatel Týdenní navýšení: Navýšení týdenního počtu přijatých pacientů k hospitalizaci ve zbývajícím období do konce roku ke splnění 'Referenčního cíle'.

	Od počátku roku				Období posledních 30 dnů				Posledních 7 dní do 07.01.2025							Referenční cíl do konce roku	Týdenní navýšení			
	2025	2024	2025/2024	99%	2025	2024	2025/2024	99%	Pr7d25/Pr7d24	Út 7	Po 6	Ne 5	So 4	Pa 3	Čt 2			St 1		
FNOL CELKEM	15 634	15 766	-132	99%	15 634	15 766	-132	99%	-19	99%	4 410	4 309	413	464	2 864	2 839	335	927 272	100%	3
01 - I. interní klinika - kardiologická	466	410	56	114%	466	410	56	114%	8	114%	165	120	7	10	74	85	5	30 698	100%	0
02 - II. interní klinika gastroenterologická a geriatrická	563	552	11	102%	563	552	11	102%	2	102%	156	178	6	14	88	117	4	34 495	100%	0
03 - III. interní klinika - nefrologická, revmatologická a endokrinologická	918	806	112	114%	918	806	112	114%	16	114%	286	246	4	6	174	198	4	48 645	100%	0
04 - I. chirurgická klinika	344	432	-88	80%	344	432	-88	80%	-13	80%	129	71	8	13	51	64	8	25 701	100%	2
05 - II. chirurgická klinika - cévně-transplantační	210	187	23	112%	210	187	23	112%	3	112%	79	58	2	3	40	25	3	12 939	100%	0
06 - Neurochirurgická klinika	216	213	3	101%	216	213	3	101%	0	101%	50	69	3	3	44	42	5	13 379	100%	0
07 - Klinika anesteziologie, resuscitace a intenzivní medicíny	531	560	-29	95%	531	560	-29	95%	-4	95%	158	146	3	3	117	101	3	31 944	100%	1
08 - Porodnicko-gynekologická klinika	452	431	21	105%	452	431	21	105%	3	105%	108	97	9	11	97	122	8	26 721	100%	0
09 - Novorozenecké oddělení	53	60	-7	88%	53	60	-7	88%	-1	88%	10	16	3	0	8	15	1	2 207	100%	1
10 - Dětská klinika	802	772	30	104%	802	772	30	104%	4	104%	192	208	37	52	141	137	35	47 508	100%	0
11 - Ortopedická klinika	708	687	21	103%	708	687	21	103%	3	103%	169	209	13	0	161	147	9	43 082	100%	0
12 - Urologická klinika	627	647	-20	97%	627	647	-20	97%	-3	97%	217	212	3	0	86	108	1	38 754	100%	1
13 - Otolaryngologická klinika	745	975	-230	76%	745	975	-230	76%	-33	76%	163	183	38	70	108	144	39	43 309	101%	5
14 - Oční klinika	627	701	-74	89%	627	701	-74	89%	-11	89%	165	209	9	24	128	72	20	42 104	100%	2
15 - Oddělení alergologie a kl. imun.	373	418	-45	89%	373	418	-45	89%	-6	89%	107	131	0	0	86	49	0	27 413	100%	1
16 - Klinika plicních nemocí a tuberkulózy	588	516	72	114%	588	516	72	114%	10	114%	176	170	6	0	91	143	2	34 318	100%	0
17 - Neurologická klinika	460	416	44	111%	460	416	44	111%	6	111%	146	137	1	1	87	87	1	22 977	100%	0
18 - Klinika psychiatrie	329	383	-54	86%	329	383	-54	86%	-8	86%	114	104	8	0	41	58	4	19 958	100%	2
19 - Klinika pracovního lékařství	222	201	21	110%	222	201	21	110%	3	110%	59	68	0	0	63	32	0	14 576	100%	0
20 - Klinika chorob kožních a pohlavních	694	722	-28	96%	694	722	-28	96%	-4	96%	243	208	7	4	121	109	2	40 608	100%	1
21 - Onkologická klinika	1 451	1 505	-54	96%	1 451	1 505	-54	96%	-8	96%	387	438	17	12	289	300	8	77 046	100%	2
22 - Klinika nukleární medicíny	33	43	-10	77%	33	43	-10	77%	-1	77%	18	4	0	0	7	4	0	2 771	100%	1
25 - Klinika ústní, čelistní a obličejové chirurgie	235	278	-43	85%	235	278	-43	85%	-6	85%	92	69	0	1	30	42	1	20 166	100%	1
26 - Oddělení rehabilitace	619	633	-14	98%	619	633	-14	98%	-2	98%	186	190	2	6	119	114	2	42 377	100%	1
27 - Klinika tělovýchovného lékařství a kardiovaskulární rehabilitace	471	512	-41	92%	471	512	-41	92%	-6	92%	138	135	4	0	100	94	0	24 875	100%	1
28 - Ústav lékařské genetiky	109	121	-12	90%	109	121	-12	90%	-2	90%	43	25	0	0	21	20	0	6 458	100%	1
29 - Oddělení plastické a estetické chirurgie	237	191	46	124%	237	191	46	124%	7	124%	76	60	2	2	42	55	0	13 959	100%	0
30 - Oddělení geriatry	41	39	2	105%	41	39	2	105%	0	105%	9	13	0	0	13	6	0	2 272	100%	0
31 - Traumatologická klinika	257	299	-42	86%	257	299	-42	86%	-6	86%	84	79	3	0	58	33	0	17 835	100%	1
32 - Hemato-onkologická klinika	491	395	96	124%	491	395	96	124%	14	124%	175	136	1	2	99	77	1	28 294	100%	0
33 - Oddělení klinické biochemie	39	20	19	195%	39	20	19	195%	3	195%	14	16	2	0	1	6	0	1 396	100%	0
35 - Transfúzní oddělení	4	3	1	133%	4	3	1	133%	0	133%	0	3	0	0	0	1	0	461	100%	0
36 - Oddělení klinické logopedie	19	17	2	112%	19	17	2	112%	0	112%	5	6	0	0	1	7	0	1 042	100%	0
39 - Oddělení klinické psychologie	109	108	1	101%	109	108	1	101%	0	101%	34	37	0	0	25	13	0	7 134	100%	0
43 - Ústav farmakologie	6	0	6	0%	6	0	6	0%	1	0%	1	3	0	0	2	0	0	293	100%	0
45 - Sociální oddělení	47	28	19	168%	47	28	19	168%	3	168%	16	11	1	0	12	7	0	2 074	100%	0
50 - Kardiochirurgická klinika	183	147	36	124%	183	147	36	124%	5	124%	40	49	5	4	45	36	4	9 122	100%	0
52 - Klinika infekčního lékařství	26	16	10	163%	26	16	10	163%	1	163%	16	0	1	0	0	9	0	1 665	100%	0
60 - Oddělení urgentního příjmu	1 328	1 303	25	102%	1 328	1 303	25	102%	4	102%	184	195	208	223	193	160	165	66 670	100%	0
Okřovací centrum	4	8	-4	50%	4	8	-4	50%	-1	50%	0	0	0	0	4	0	0	1 869	100%	1
Zubní pohotovost	119	263	-144	45%	119	263	-144	45%	-21	45%	0	0	38	42	0	0	39	5 375	103%	3


Legenda:

Denní report počtu ambulantních vyšetření obsahuje všechny ambulantně ošetřená rodná čísla v daný den na konkrétní klinice.

Kumulativní počet ambulantních vyšetření od začátku roku je srovnáván se stejným obdobím referenčního roku 2024. Ve stejné logice je srovnáván kumulativní počet posledních 30 dnů.

Ukazatel Pr7d25/Pr7d24: průměrný počet ambulantně vyšetřených pacientů za posledních 7 dní je srovnáván se 7-denním průměrem referenčního roku 2024.

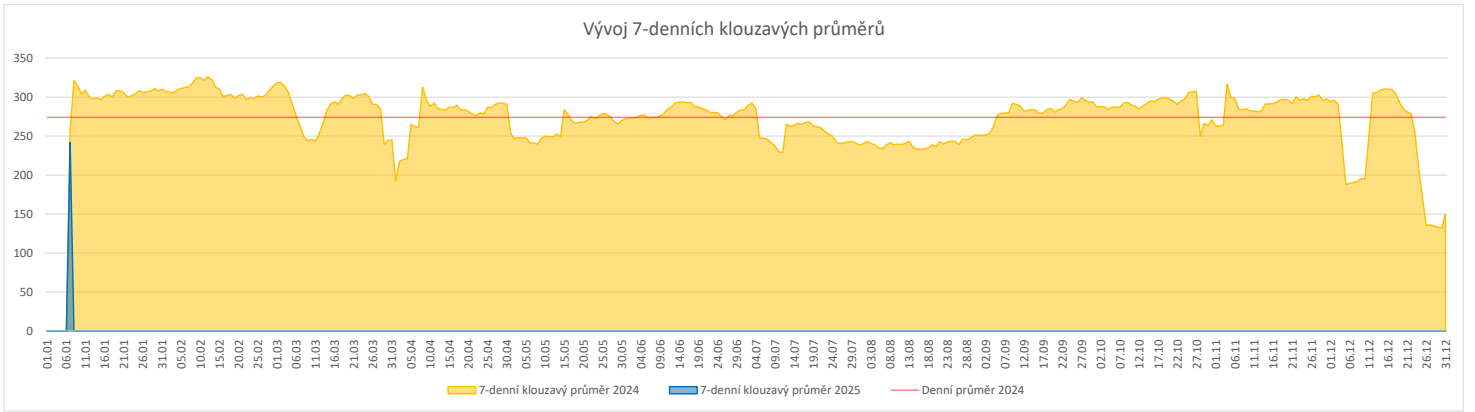
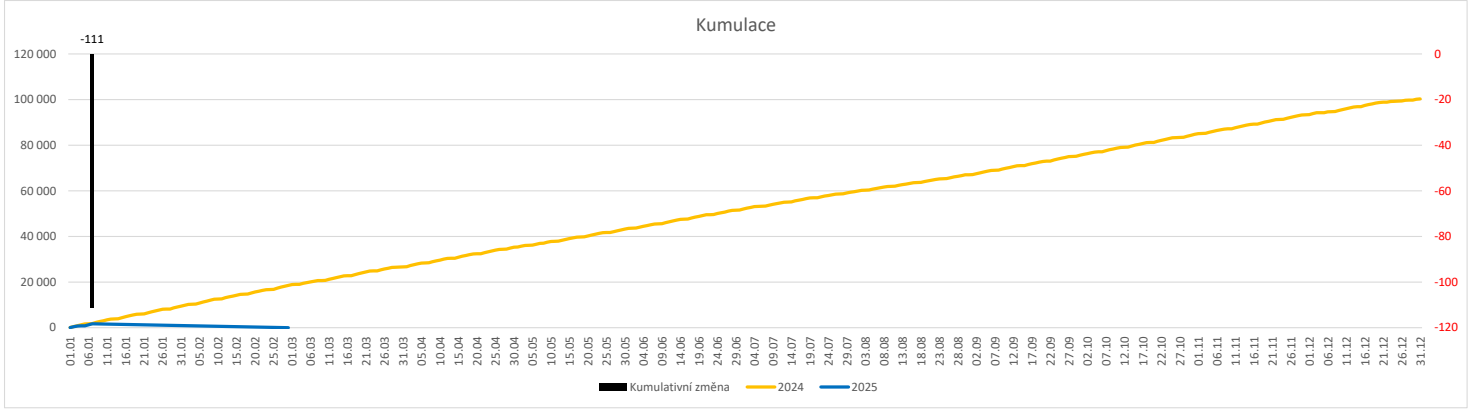
Ukazatel 'Referenční cíl' do konce roku: vyjadřuje počet ambulantně vyšetřených pacientů, který je nutno splnit do konce roku 2025 pro dosažení produkce referenčního roku 2024. Pokud byl vykázan v aktuálním roce do dne reportu vyšší objem péče, zůstává 'Referenční cíl' shodný s výkonností referenčního roku.

Referenční cíl se může lišit od 'produkčního cíle', který je uveden v měsíčním reportingu a reflektuje výsledky jednání hospodářských schůzek.

Ukazatel Týdenní navýšení: Navýšení týdenního počtu ambulantních vyšetření ve zbývajícím období do konce roku ke splnění 'Referenčního cíle'.

Vývoj počtu laboratorních vyšetření evidovaných v OpenLIMS a LIMS (RČ/den/klinika) k datu 07.01.2025

	Od počátku roku			Období posledních 30 dnů			Posledních 7 dní do 07.01.2025							Referenční cíl do konce roku	Týdenní navýšení		
	2025	2024	2025/2024	2025	2024	2025/2024	Pr7d25/Pr7d24	Út 7	Po 6	Ne 5	So 4	Pa 3	Čt 2			St 1	
FNOL CELKEM	1 693	1 804	-111 94%	1 693	1 804	-111 94%	-16 94%	433	422	47	73	330	334	54	98 212 11%	3	
28 - Ústav lékařské genetiky	41	45	-4 91%	41	45	-4 91%	-1 91%	13	11	0	0	9	8	0	3 062	100%	1
40 - Ústav mikrobiologie	1 652	1 759	-107 94%	1 652	1 759	-107 94%	-15 94%	420	411	47	73	321	326	54	95 150	100%	3


Legenda:

Denní report obsahuje množství laboratorních výkonů ve vyjádření RČ/den/klinika evidovaných v systému OpenLIMS.

U klinik 28 a 40 jsou zdrojem obdržené žádanky ve vyjádření RČ/den/klinika evidovaných v systému LIMS.

Kumulativní počet laboratorních výkonů od začátku roku je srovnáván se stejným obdobím referenčního roku 2024. Ve stejné logice je srovnáván kumulativní počet posledních 30 dnů.

Ukazatel Pr7d25/Pr7d24: průměrný počet laboratorních výkonů za posledních 7 dní je srovnán se 7-denním průměrem referenčního roku 2024.

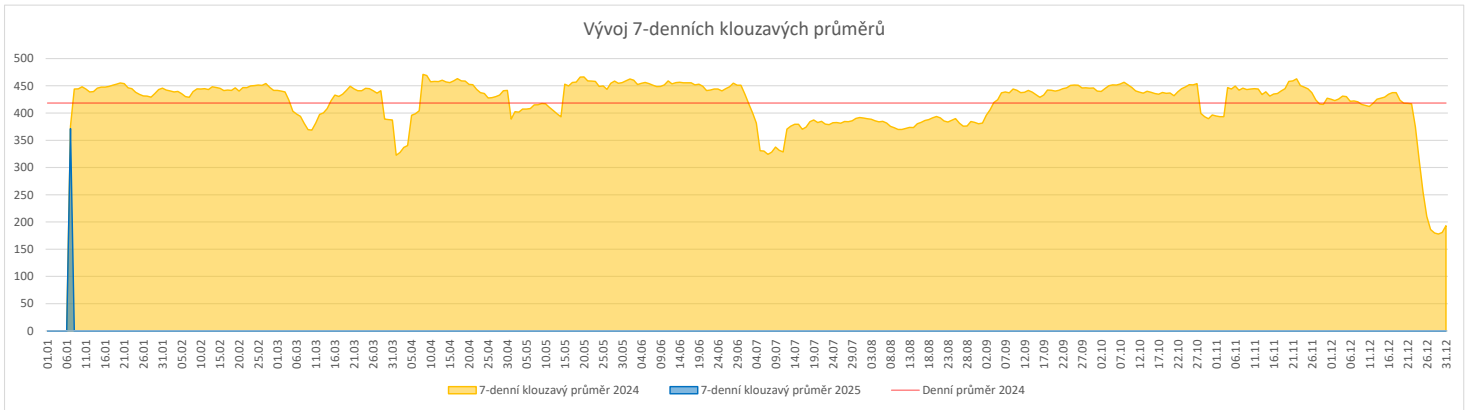
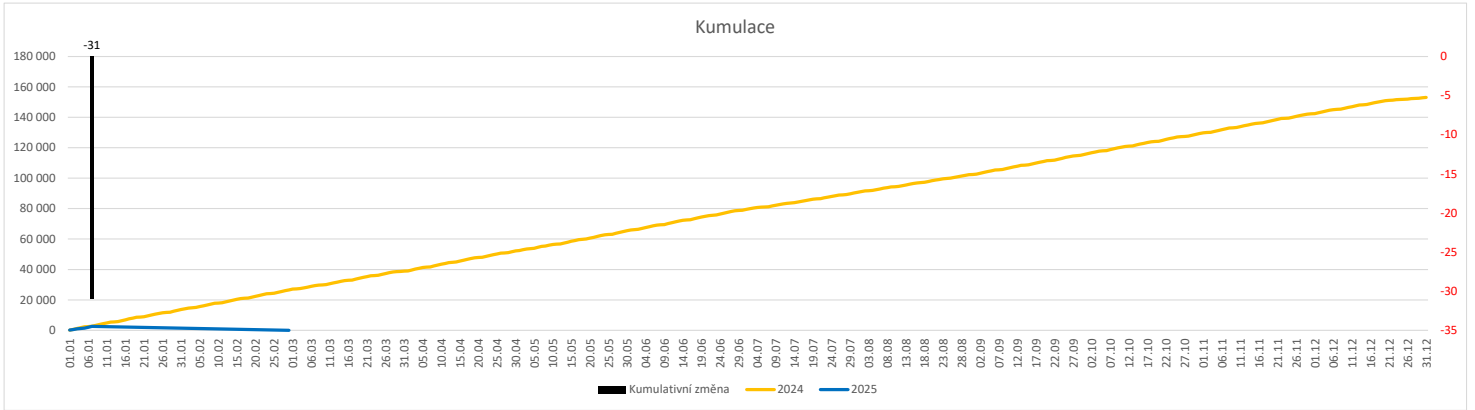
Ukazatel 'Referenční cíl' do konce roku: vyjadřuje počet laboratorních výkonů, který je nutno splnit do konce roku 2025 pro dosažení produkce referenčního roku 2024. Pokud byl vykázan v aktuálním roce do dne reportu vyšší objem péče, zůstává 'Referenční cíl' shodný s výkonností referenčního roku.

Referenční cíl se může lišit od 'produkčního cíle', který je uveden v měsíčním reportingu a reflektuje výsledky jednání hospodářských schůzek.

Ukazatel Týdenní navýšení: Navýšení týdenního počtu laboratorních výkonů ve zbývajícím období do konce roku ke splnění 'Referenčního cíle'.

Vývoj počtu RDG vyšetření (RČ/den/klinika) k datu 07.01.2025

	Od počátku roku				Období posledních 30 dnů				Posledních 7 dní do 07.01.2025							Referenční cíl do konce roku	Týdenní navýšení			
	2025	2024	2025/2024	99%	2025	2024	2025/2024	99%	Pr7d25/Pr7d24	Út 7	Po 6	Ne 5	So 4	Pa 3	Čt 2			St 1		
FNOL CELKEM	2 600	2 631	-31	99%	2 600	2 631	-31	99%	-4	99%	612	567	195	198	471	431	126	150 020	100%	1
22 - Klinika nukleární medicíny	200	182	18	110%	200	182	18	110%	3	110%	57	45	0	0	51	47	0	11 717	100%	0
34 - Radiologická klinika	2 400	2 449	-49	98%	2 400	2 449	-49	98%	-7	98%	555	522	195	198	420	384	126	138 321	100%	1


Legenda:

Denní report obsahuje množství RDG výkonů ve vyjádření RČ/den/klinika.

Kumulativní počet RDG výkonů od začátku roku je srovnáván se stejným obdobím referenčního roku 2024. Ve stejné logice je srovnáván kumulativní počet posledních 30 dní.

Ukazatel Pr7d25/Pr7d24: průměrný počet RDG výkonů za posledních 7 dní je srovnán se 7-denním průměrem referenčního roku 2024.

Ukazatel 'Referenční cíl' do konce roku: vyjadřuje počet RDG výkonů, který je nutno splnit do konce roku 2025 pro dosažení produkce referenčního roku 2024. Pokud byl vykázan v aktuálním roce do dne reportu vyšší objem péče, zůstává 'Referenční cíl' shodný s výkonností referenčního roku.

Referenční cíl se může lišit od 'produkčního cíle', který je uveden v měsíčním reportingu a reflektuje výsledky jednání hospodářských schůzek.

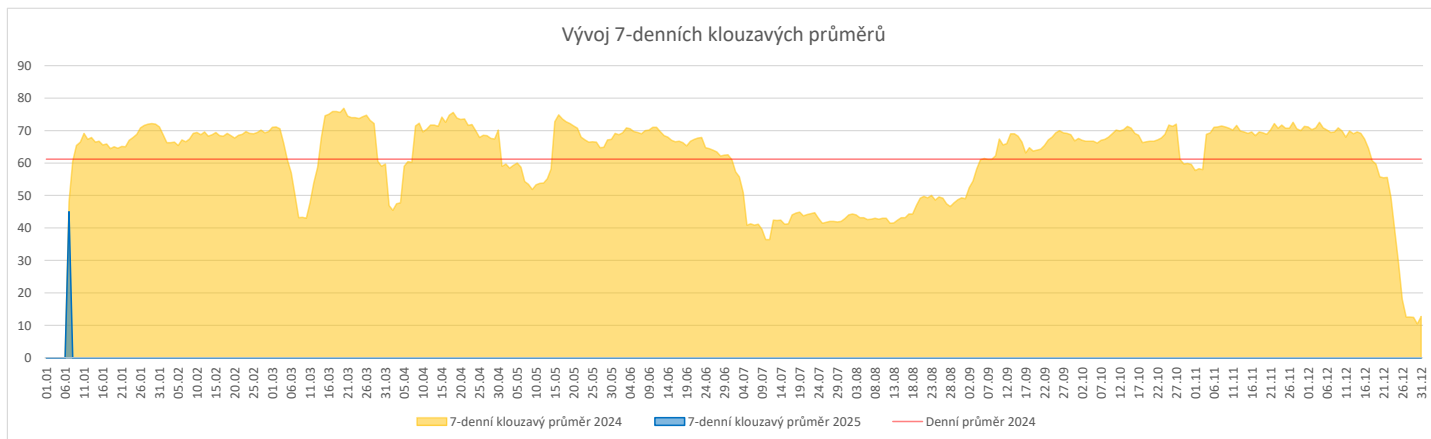
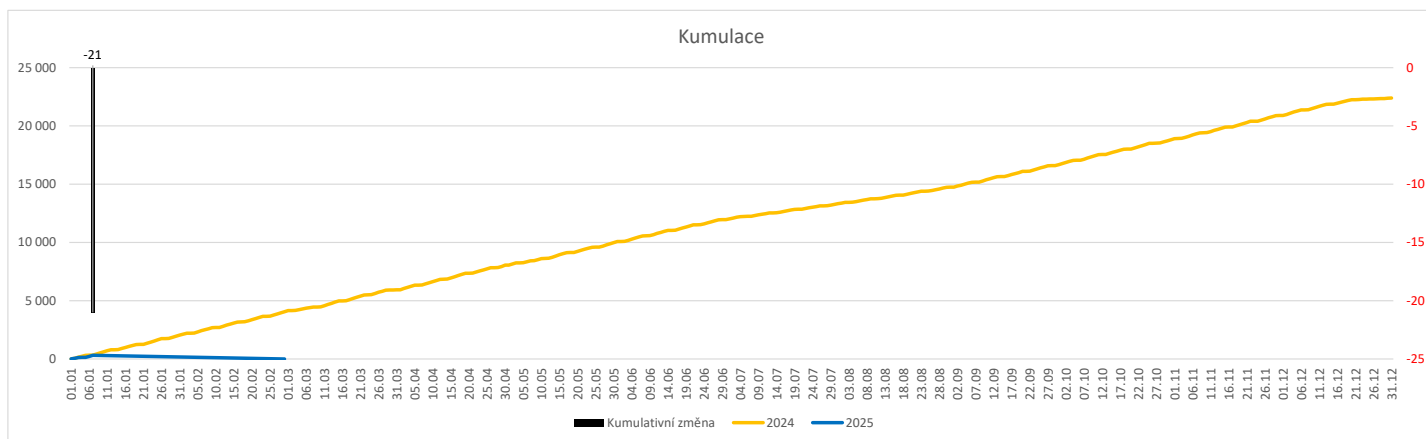
Ukazatel Týdenní navýšení: Navýšení týdenního počtu RDG výkonů ve zbývajícím období do konce roku ke splnění 'Referenčního cíle'.

Poznámka:

34 - Radiologická klinika

V počtech RDG vyšetření nejsou započítána mamografická vyšetření.

	Od počátku roku				Období posledních 30 dnů				Posledních 7 dní do 07.01.2025							Referenční cíl do konce roku	Týdenní navýšení			
	2025	2024	2025/2024	%	2025	2024	2025/2024	%	Pr7d25/Pr7d24	Út 7	Po 6	Ne 5	So 4	Pa 3	Čt 2			St 1		
FNOL CELKEM (pouze celková anestezie)	315	336	-21	94%	315	336	-21	94%												
Celkem operace evidované v MEDIX	455	384	71	118%	455	384	71	118%	10	118%	129	122	7	10	105	76	6	30 006	100%	0
01 - I. interní klinika - kardiologická	106	6	100	#####	106	6	100	1767%	14	1767%	31	24	5	4	24	17	1	5 431	100%	0
02 - II. interní klinika gastroenterologická a geriatrická	15	6	9	250%	15	6	9	250%	1	250%	5	5	0	0	5	0	0	1 017	100%	0
04 - I. chirurgická klinika	54	50	4	108%	54	50	4	108%	1	108%	12	17	0	1	13	10	1	3 444	100%	0
05 - II. chirurgická klinika - cévně-transplantační	17	20	-3	85%	17	20	-3	85%	-0	85%	8	5	0	0	1	2	1	1 340	100%	1
06 - Neurochirurgická klinika	26	42	-16	62%	26	42	-16	62%	-2	62%	9	5	0	0	7	5	0	1 836	101%	1
08 - Porodnicko-gynekologická klinika	27	23	4	117%	27	23	4	117%	1	117%	5	7	1	1	6	7	0	2 105	100%	0
10 - Dětská klinika	0	0	0	0%	0	0	0	0%	0	0%	0	0	0	0	0	0	0	308	100%	0
11 - Ortopedická klinika	51	65	-14	78%	51	65	-14	78%	-2	78%	15	16	0	0	9	11	0	3 525	100%	1
12 - Urologická klinika	24	40	-16	60%	24	40	-16	60%	-2	60%	10	6	0	0	8	0	0	1 915	101%	1
13 - Otolaryngologická klinika	32	20	12	160%	32	20	12	160%	2	160%	12	7	0	0	9	3	1	1 797	100%	0
14 - Oční klinika	1	3	-2	33%	1	3	-2	33%	-0	33%	0	1	0	0	0	0	0	260	101%	1
16 - Klinika plicních nemocí a tuberkulózy	3	3	0	100%	3	3	0	100%	0	100%	0	3	0	0	0	0	0	249	100%	0
21 - Onkologická klinika	0	0	0	0%	0	0	0	0%	0	0%	0	0	0	0	0	0	0	83	100%	0
25 - Klinika ústní, želistní a obličejové chirurgie	10	14	-4	71%	10	14	-4	71%	-1	71%	4	0	0	1	2	3	0	1 176	100%	1
29 - Oddělení plastické a estetické chirurgie	35	35	0	100%	35	35	0	100%	0	100%	8	10	0	0	8	9	0	2 217	100%	0
31 - Traumatologická klinika	36	36	0	100%	36	36	0	100%	0	100%	6	12	1	3	9	5	0	2 198	100%	0
34 - Radiologická klinika	5	4	1	125%	5	4	1	125%	0	125%	2	1	0	0	2	0	0	328	100%	0
47 - Centrální operační sály	0	0	0	0%	0	0	0	0%	0	0%	0	0	0	0	0	0	0	39	100%	0
50 - Kardiochirurgická klinika	13	17	-4	76%	13	17	-4	76%	-1	76%	2	3	0	0	2	4	2	734	101%	1


Legenda:

Denní report počtu operací obsahuje všechny uvedeným oddělením prováděné operace v daný den na sálech, které jsou evidované v MEDIX.

Kumulativní počet operací od začátku roku je srovnáván se stejným obdobím referenčního roku 2024. Ve stejné logice je srovnáván kumulativní počet posledních 30 dnů.

Ukazatel Pr7d25/Pr7d24: průměrný počet operací za posledních 7 dní je srovnán se 7-denním průměrem referenčního roku 2024.

Ukazatel 'Referenční cíl' do konce roku: vyjadřuje počet operací, který je nutno splnit do konce roku 2025 pro dosažení produkce referenčního roku 2024. Pokud byl vykázan v aktuálním roce do dne reportu vyšší objem péče, zůstává 'Referenční cíl' shodný s výkonností referenčního roku.

Referenční cíl se může lišit od 'produkčního cíle', který je uveden v měsíčním reportingu a reflektuje výsledky jednání hospodářských schůzek.

Ukazatel Týdenní navýšení: Navýšení týdenního počtu operací ve zbývajícím období do konce roku ke splnění 'Referenčního cíle'.

Ukazatel FNOL celkem nezahrnuje kliniky, které měly v referenčním roce počet operací v MEDIX 0 a které neproběhly v celkové anestezii.

Využití operačních sálů dětské kliniky dle operujících klinik k datu 07.01.2025

FNOL CELKEM	Od počátku roku				Období posledních 30 dnů				Posledních 7 dní od do 07.01.2025							Referenční cíl do konce roku	Týdenní navýšení			
	2025	2024	2025/2024		2025	2024	2025/2024		Pr7d/Pr7d		Út 7	Po 6	Ne 5	So 4	Pa 3			Čt 2	St 1	
	23	17	6	135%	23	17	6	135%	6	135%	7	10	0	0	6			0	0	
04 - I. chirurgická klinika	0	0	0	0%	0	0	0	0%	0	0%	0	0	0	0	0	0	0	249	100%	0
05 - II. chirurgická klinika - cévně-transplantační	0	0	0	0%	0	0	0	0%	0	0%	0	0	0	0	0	0	0	3	100%	0
06 - Neurochirurgická klinika	0	0	0	0%	0	0	0	0%	0	0%	0	0	0	0	0	0	0	0	0%	0
08 - Porodnicko-gynekologická klinika	0	0	0	0%	0	0	0	0%	0	0%	0	0	0	0	0	0	0	0	0%	0
10 - Dětská klinika	0	0	0	0%	0	0	0	0%	0	0%	0	0	0	0	0	0	0	301	100%	0
11 - Ortopedická klinika	0	2	-2	0%	0	2	-2	0%	-2	0%	0	0	0	0	0	0	0	99	102%	1
12 - Urologická klinika	3	7	-4	43%	3	7	-4	43%	-4	43%	3	0	0	0	0	0	0	377	101%	1
13 - Otolaryngologická klinika	16	6	10	267%	16	6	10	267%	10	267%	4	6	0	0	6	0	0	505	100%	0
14 - Oční klinika	0	0	0	0%	0	0	0	0%	0	0%	0	0	0	0	0	0	0	106	100%	0
25 - Klinika ústní, čelistní a obličejové chirurgie	0	0	0	0%	0	0	0	0%	0	0%	0	0	0	0	0	0	0	3	100%	0
29 - Oddělení plastické a estetické chirurgie	4	0	4	0%	4	0	4	0%	4	0%	0	4	0	0	0	0	0	80	100%	0
31 - Traumatologická klinika	0	2	-2	0%	0	2	-2	0%	-2	0%	0	0	0	0	0	0	0	40	105%	1
47 - Centrální operační sály	0	0	0	0%	0	0	0	0%	0	0%	0	0	0	0	0	0	0	1	100%	0
50 - Kardiochirurgická klinika	0	0	0	0%	0	0	0	0%	0	0%	0	0	0	0	0	0	0	0	0%	0

