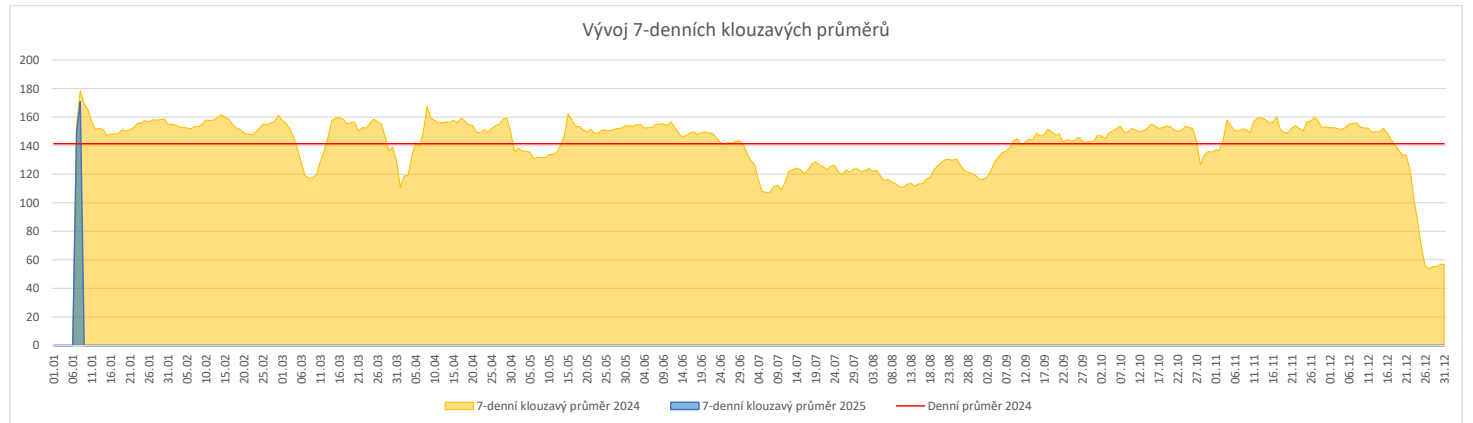
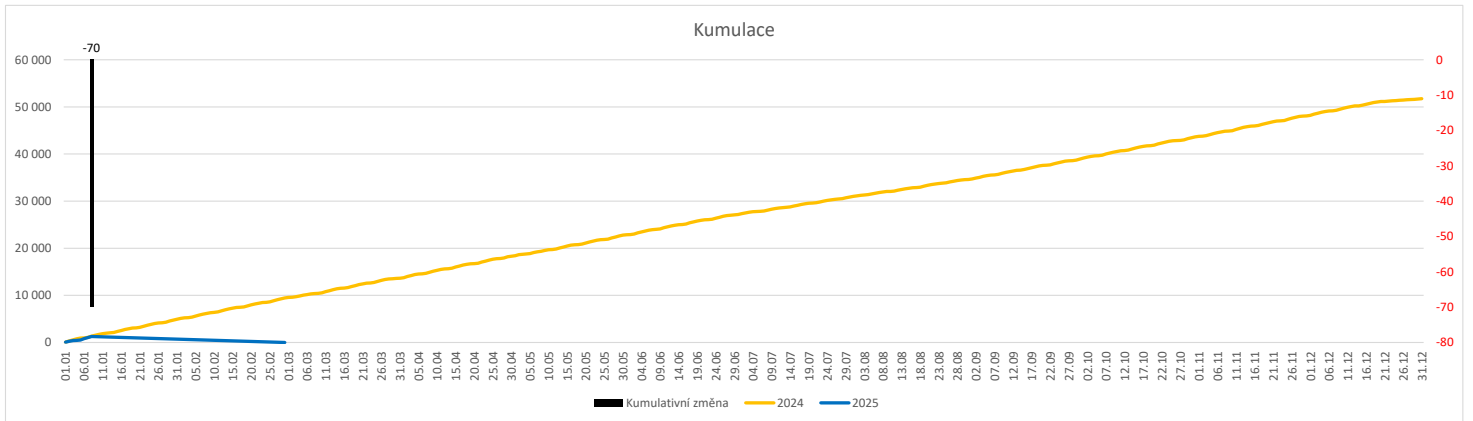


Vývoj počtu pacientů přijatých k hospitalizaci (RČ/den/klinika) k datu 08.01.2025

	Od počátku roku				Období posledních 30 dnů				Posledních 7 dní do 08.01.2025							Referenční cíl do konce roku	Týdenní navýšení			
	2025	2024	2025/2024	95%	2025	2024	2025/2024	95%	Pr7d25/Pr7d24	St 8	Út 7	Po 6	Ne 5	So 4	Pa 3			Čt 2		
FNOL CELKEM - bez překladů (kliniky níže vč. překladů)	1 265	1 335	-70	95%	1 265	1 335	-70	95%	-8	96%	218	242	274	85	50	136	191	50 289	100%	2
Chirurgické obory - bez překladů (kliniky níže vč. překladů)	585	631	-46	93%	585	631	-46	93%	-4	95%	105	123	110	56	13	50	87	25 183	100%	1
04 - I. chirurgická klinika	93	94	-1	99%	93	94	-1	99%	0	100%	15	17	21	8	1	5	23	3 987	100%	1
05 - II. chirurgická klinika - cévně-transplantační	36	48	-12	75%	36	48	-12	75%	-2	74%	6	14	7	2	1	3	2	1 749	101%	1
06 - Neurochirurgická klinika	39	51	-12	76%	39	51	-12	76%	-2	76%	9	8	5	2	2	4	5	1 827	101%	1
08 - Porodnicko-gynekologická klinika	86	76	10	113%	86	76	10	113%	1	115%	20	11	13	10	3	6	14	3 513	100%	0
10 - Dětská klinika (bez doprovodů)	105	111	-6	95%	105	111	-6	95%	-0	97%	15	19	15	13	6	11	15	4 620	100%	1
11 - Ortopedická klinika	78	87	-9	90%	78	87	-9	90%	-0	97%	16	14	16	11	0	2	11	3 119	100%	1
12 - Urologická klinika	47	54	-7	87%	47	54	-7	87%	-1	92%	8	11	8	4	2	5	7	1 872	100%	1
13 - Otolaryngologická klinika	31	20	11	155%	31	20	11	155%	2	181%	5	10	5	4	0	2	3	1 331	100%	0
14 - Oční klinika	19	22	-3	86%	19	22	-3	86%	-0	90%	4	6	5	0	0	2	1	1 028	100%	1
25 - Klinika ústní, čelistní a obličejové chirurgie	18	18	0	100%	18	18	0	100%	0	100%	5	6	3	0	0	2	1	929	100%	0
31 - Traumatologická klinika	45	46	-1	98%	45	46	-1	98%	-0	96%	4	9	14	6	0	6	5	2 002	100%	1
50 - Kardiochirurgická klinika	13	21	-8	62%	13	21	-8	62%	-1	65%	3	0	5	1	0	2	2	751	101%	1
Interní obory - bez překladů (kliniky níže vč. překladů)	680	704	-24	97%	680	704	-24	97%	-4	96%	113	119	164	29	37	86	104	25 106	100%	1
01 - I. interní klinika - kardiologická	141	118	23	119%	141	118	23	119%	3	119%	30	25	27	10	5	15	19	5 860	100%	0
02 - II. interní klinika gastroenterologie a geriatry	72	84	-12	86%	72	84	-12	86%	-2	85%	7	14	13	3	5	14	13	3 025	100%	1
03 - III. interní klinika - nefrologická, revmatologická a endokrinologická	77	85	-8	91%	77	85	-8	91%	-1	93%	19	6	23	1	6	10	9	2 720	100%	1
07 - Klinika anesteziologie, resuscitace a intenzivní medicíny	28	33	-5	85%	28	33	-5	85%	-1	82%	6	3	3	1	1	6	7	1 535	100%	1
09 - Novorozenecké oddělení	49	51	-2	96%	49	51	-2	96%	-0	94%	10	8	9	3	6	4	6	1 959	100%	1
16 - Klinika plicních nemocí a tuberkulózy	76	81	-5	94%	76	81	-5	94%	-1	95%	13	12	16	2	2	16	15	3 245	100%	1
17 - Neurologická klinika	67	61	6	110%	67	61	6	110%	1	110%	11	10	17	4	5	6	11	2 546	100%	0
18 - Klinika psychiatrie	47	51	-4	92%	47	51	-4	92%	-1	92%	3	15	18	4	0	3	2	1 075	100%	1
20 - Klinika chorob kožních a pohlavních	19	21	-2	90%	19	21	-2	90%	-0	86%	2	3	4	0	1	5	3	753	100%	1
21 - Onkologická klinika	63	65	-2	97%	63	65	-2	97%	-0	97%	12	14	16	0	2	9	10	2 401	100%	1
22 - Klinika nukleární medicíny	7	0	7	0%	7	0	7	0%	1	0%	5	0	2	0	0	0	0	252	100%	0
26 - Oddělení rehabilitace	49	39	10	126%	49	39	10	126%	1	126%	3	10	17	0	0	4	15	1 276	100%	0
30 - Oddělení geriatry	17	20	-3	85%	17	20	-3	85%	-0	85%	4	5	4	0	0	3	1	618	100%	1
32 - Hemato-onkologická klinika	32	27	5	119%	32	27	5	119%	1	119%	4	6	8	0	2	6	6	975	100%	0
52 - Klinika infekčního lékařství	16	12	4	133%	16	12	4	133%	0	127%	2	2	2	1	2	2	3	578	100%	0


Legenda:

Denní report počtu pacientů přijatých k hospitalizaci čerpá z chorobopisů MEDEA.

Na úrovni kliniky obsahuje veškeré příjmy na lůžko dotčené kliniky, včetně hospitalizací přeložených z jiných klinik (ne však příjmy z jiných středisek v rámci dané kliniky).

Na úrovni FNOL celkem obsahuje pouze externí příjmy, vyloučeny jsou veškeré překlady v rámci FNOL.

Kumulativní počet pacientů přijatých k hospitalizaci od začátku roku je srovnáván se stejným obdobím referenčního roku 2024. Ve stejné logice je srovnáván kumulativní počet posledních 30 dnů.

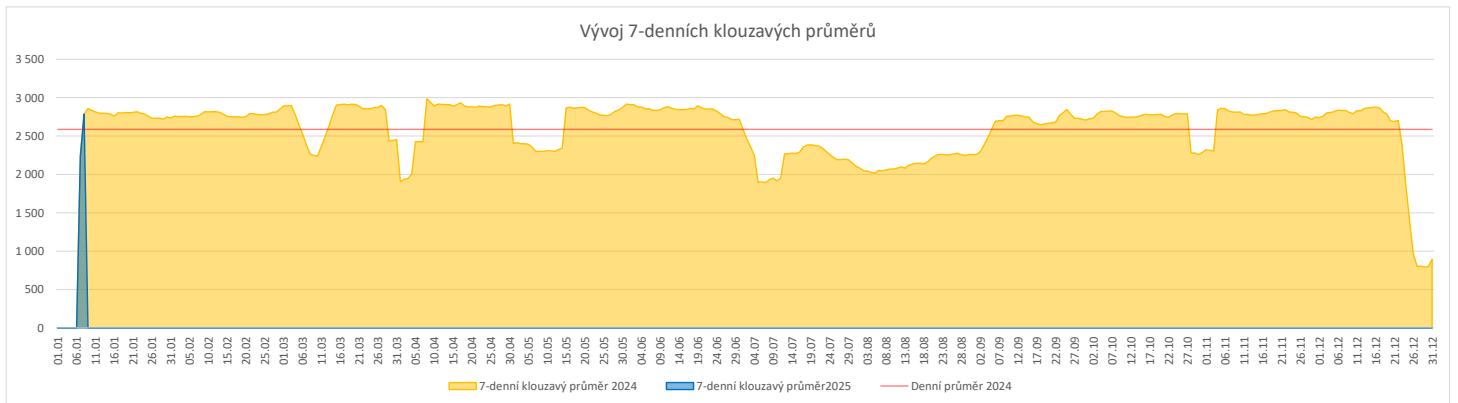
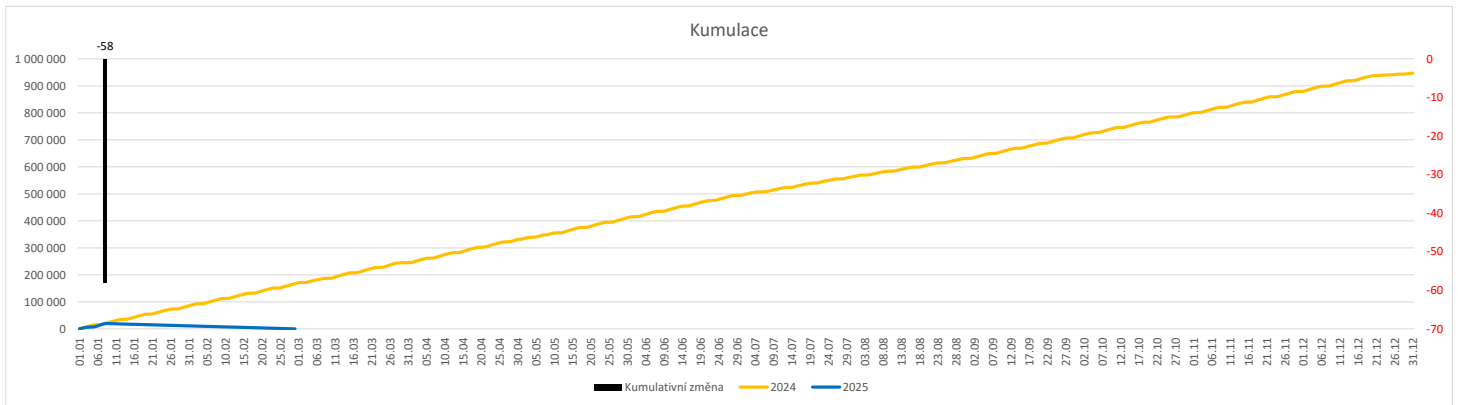
Ukazatel Pr7d25/Pr7d24: průměrný počet pacientů přijatých k hospitalizaci za posledních 7 dní aktuálního období je srovnán se 7-denním průměrem referenčního roku 2024.

Ukazatel 'Referenční cíl' do konce roku: vyjadřuje počet pacientů přijatých k hospitalizaci, který je nutno splnit do konce roku 2025 pro dosažení produkce referenčního roku 2024. Pokud byl vykázan v aktuálním roce do dne reportu vyšší objem péče, zůstává 'Referenční cíl' shodný s výkonností referenčního roku.

Referenční cíl se může lišit od 'produkčního cíle', který je uveden v měsíčním reportingu a reflektuje výsledky jednání hospodářských schůzek.

Ukazatel Týdenní navýšení: Navýšení týdenního počtu přijatých pacientů k hospitalizaci ve zbývajícím období do konce roku ke splnění 'Referenčního cíle'.

	Od počátku roku				Období posledních 30 dnů				Posledních 7 dní do 08.01.2025							Referenční cíl do konce roku	Týdenní navýšení			
	2025	2024	2025/2024	100%	2025	2024	2025/2024	100%	Pr7d25/Pr7d24	100%	St 8	Út 7	Po 6	Ne 5	So 4			Pa 3	Čt 2	
FNOL CELKEM	19 834	19 892	-58	100%	19 834	19 892	-58	100%	-1	100%	4 200	4 410	4 309	413	464	2 864	2 839	923 072	100%	2
01 - I. interní klinika - kardiologická	589	529	60	111%	589	529	60	111%	9	111%	123	165	120	7	10	74	85	30 579	100%	0
02 - II. interní klinika gastroenterologická a geriatrická	717	704	13	102%	717	704	13	102%	2	102%	154	156	178	6	14	88	117	34 343	100%	0
03 - III. interní klinika - nefrologická, revmatologická a endokrinologická	1 190	1 051	139	113%	1 190	1 051	139	113%	20	113%	272	286	246	4	6	174	198	48 400	100%	0
04 - I. chirurgická klinika	461	511	-50	90%	461	511	-50	90%	-7	90%	117	129	71	8	13	51	64	25 584	100%	1
05 - II. chirurgická klinika - cévně-transplantační	274	238	36	115%	274	238	36	115%	5	114%	64	79	58	2	3	40	25	12 888	100%	0
06 - Neurochirurgická klinika	255	256	-1	100%	255	256	-1	100%	-0	99%	39	50	69	3	3	44	42	13 337	100%	1
07 - Klinika anesteziologie, resuscitace a intenzivní medicíny	687	711	-24	97%	687	711	-24	97%	-3	97%	156	158	146	3	3	117	101	31 788	100%	1
08 - Porodnicko-gynekologická klinika	567	545	22	104%	567	545	22	104%	4	106%	115	108	97	9	11	97	122	26 607	100%	0
09 - Novorozenecké oddělení	70	73	-3	96%	70	73	-3	96%	-0	96%	17	10	16	3	0	8	15	2 190	100%	1
10 - Dětská klinika	1 004	973	31	103%	1 004	973	31	103%	6	104%	202	192	208	37	52	141	137	47 307	100%	0
11 - Ortopedická klinika	922	922	0	100%	922	922	0	100%	1	101%	214	169	209	13	0	161	147	42 847	100%	0
12 - Urologická klinika	781	827	-46	94%	781	827	-46	94%	-6	95%	154	217	212	3	0	86	108	38 600	100%	1
13 - Otolaryngologická klinika	917	1 188	-271	77%	917	1 188	-271	77%	-34	78%	172	163	183	38	70	108	144	43 137	101%	6
14 - Oční klinika	825	878	-53	94%	825	878	-53	94%	-7	94%	198	165	209	9	24	128	72	41 906	100%	2
15 - Oddělení alergologie a kl. imun.	489	538	-49	91%	489	538	-49	91%	-7	91%	116	107	131	0	0	86	49	27 297	100%	1
16 - Klinika plicních nemocí a tuberkulózy	771	680	91	113%	771	680	91	113%	13	113%	183	176	170	6	0	91	143	34 154	100%	0
17 - Neurologická klinika	597	539	58	111%	597	539	58	111%	8	111%	137	146	137	1	1	87	87	22 854	100%	0
18 - Klinika psychiatrie	446	493	-47	90%	446	493	-47	90%	-6	91%	117	114	104	8	0	41	58	19 841	100%	1
19 - Klinika pracovního lékařství	286	271	15	106%	286	271	15	106%	2	106%	64	59	68	0	0	63	32	14 506	100%	0
20 - Klinika chorob kožních a pohlavních	880	928	-48	95%	880	928	-48	95%	-7	95%	186	243	208	7	4	121	109	40 422	100%	1
21 - Onkologická klinika	1 843	1 848	-5	100%	1 843	1 848	-5	100%	-2	99%	392	387	438	17	12	289	300	76 654	100%	1
22 - Klinika nukleární medicíny	39	45	-6	87%	39	45	-6	87%	-1	87%	6	18	4	0	0	7	4	2 765	100%	1
25 - Klinika ústní, čelistní a obličejové chirurgie	333	352	-19	95%	333	352	-19	95%	-3	95%	98	92	69	0	1	30	42	20 068	100%	1
26 - Oddělení rehabilitace	757	841	-84	90%	757	841	-84	90%	-12	90%	138	186	190	2	6	119	114	42 239	100%	2
27 - Klinika tělovýchovného lékařství a kardiovaskulární rehabilitace	601	637	-36	94%	601	637	-36	94%	-5	94%	130	138	135	4	0	100	94	24 745	100%	1
28 - Ústav lékařské genetiky	128	154	-26	83%	128	154	-26	83%	-4	83%	19	43	25	0	0	21	20	6 439	100%	1
29 - Oddělení plastické a estetické chirurgie	284	256	28	111%	284	256	28	111%	4	111%	47	76	60	2	2	42	55	13 894	100%	0
30 - Oddělení geriatry	49	54	-5	91%	49	54	-5	91%	-1	91%	8	9	13	0	0	13	6	2 262	100%	1
31 - Traumatologická klinika	336	371	-35	91%	336	371	-35	91%	-5	91%	79	84	79	3	0	58	33	17 756	100%	1
32 - Hemato-onkologická klinika	649	518	131	125%	649	518	131	125%	19	126%	158	175	136	1	2	99	77	28 171	100%	0
33 - Oddělení klinické biochemie	52	37	15	141%	52	37	15	141%	2	141%	13	14	16	2	0	1	6	1 379	100%	0
35 - Transfúzní oddělení	7	5	2	140%	7	5	2	140%	0	140%	3	0	3	0	0	0	1	459	100%	0
36 - Oddělení klinické logopedie	25	24	1	104%	25	24	1	104%	0	104%	6	5	6	0	0	1	7	1 035	100%	0
39 - Oddělení klinické psychologie	145	133	12	109%	145	133	12	109%	2	109%	36	34	37	0	0	25	13	7 109	100%	0
43 - Ústav farmakologie	8	2	6	400%	8	2	6	400%	1	400%	2	1	3	0	0	2	0	291	100%	0
45 - Sociální oddělení	58	31	27	187%	58	31	27	187%	4	187%	11	16	11	1	0	12	7	2 071	100%	0
50 - Kardiochirurgická klinika	217	182	35	119%	217	182	35	119%	5	119%	34	40	49	5	4	45	36	9 087	100%	0
52 - Klinika infekčního lékařství	44	16	28	275%	44	16	28	275%	4	275%	18	16	0	1	0	0	9	1 665	100%	0
60 - Oddělení urgentního příjmu	1 530	1 491	39	103%	1 530	1 491	39	103%	6	103%	202	184	195	208	223	193	160	66 482	100%	0
Okřovací centrum	6	10	-4	60%	6	10	-4	60%	-1	60%	2	0	0	0	0	4	0	1 867	100%	1
Zubní pohotovost	119	263	-144	45%	119	263	-144	45%	-18	38%	0	0	0	38	42	0	0	5 375	103%	3


Legenda:

Denní report počtu ambulantních vyšetření obsahuje všechny ambulantně ošetřená rodná čísla v daný den na konkrétní klinice.

Kumulativní počet ambulantních vyšetření od začátku roku je srovnáván se stejným obdobím referenčního roku 2024. Ve stejné logice je srovnáván kumulativní počet posledních 30 dnů.

Ukazatel Pr7d25/Pr7d24: průměrný počet ambulantně vyšetřených pacientů za posledních 7 dní je srovnáván s 7-denním průměrem referenčního roku 2024.

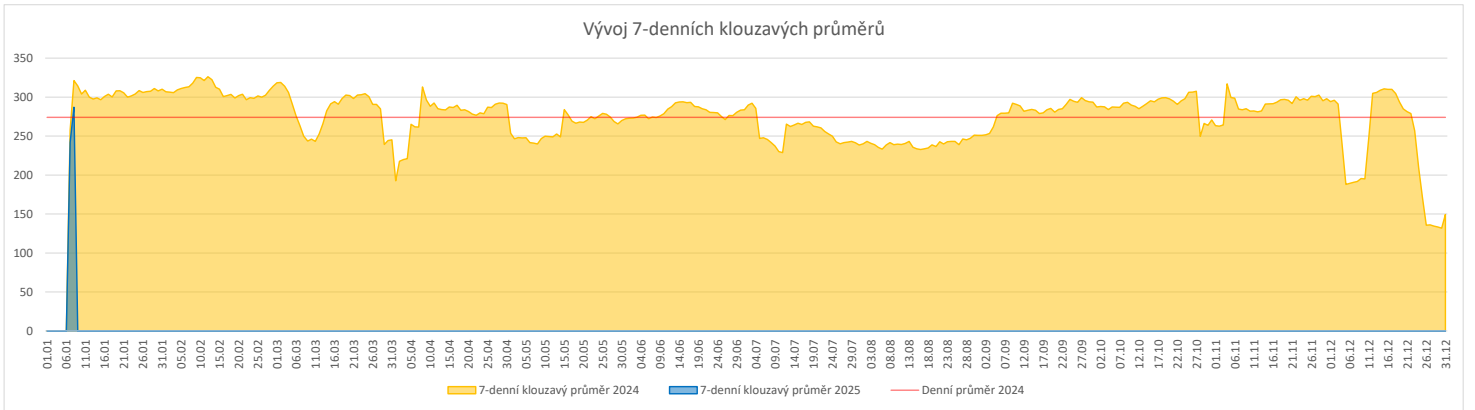
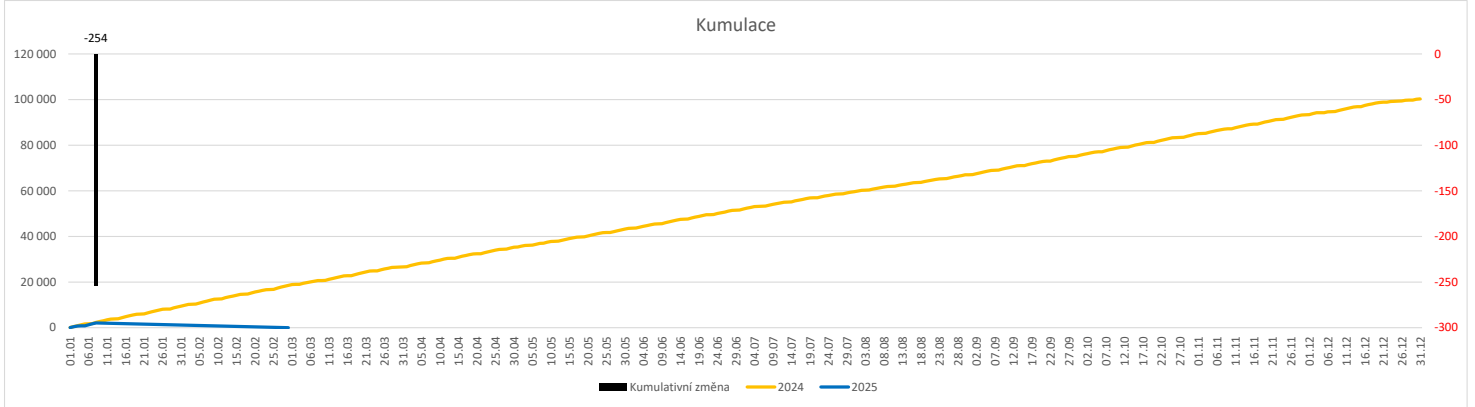
Ukazatel 'Referenční cíl' do konce roku: vyjadřuje počet ambulantně vyšetřených pacientů, který je nutno splnit do konce roku 2025 pro dosažení produkce referenčního roku 2024. Pokud byl vykázan v aktuálním roce do dne reportu vyšší objem péče, zůstává 'Referenční cíl' shodný s výkonností referenčního roku.

Referenční cíl se může lišit od 'produkčního cíle', který je uveden v měsíčním reportingu a reflektuje výsledky jednání hospodářských schůzek.

Ukazatel Týdenní navýšení: Navýšení týdenního počtu ambulantních vyšetření ve zbývajícím období do konce roku ke splnění 'Referenčního cíle'.

Vývoj počtu laboratorních vyšetření evidovaných v OpenLIMS a LIMS (RČ/den/klinika) k datu 08.01.2025

	Od počátku roku			Období posledních 30 dnů			Posledních 7 dní do 08.01.2025							Referenční cíl do konce roku	Týdenní navýšení		
	2025	2024	2025/2024	2025	2024	2025/2024	Pr7d25/Pr7d24	St 8	Út 7	Po 6	Ne 5	So 4	Pa 3			Čt 2	
FNOL CELKEM	2 063	2 317	-254 89%	2 063	2 317	-254 89%	-34 89%	370	433	422	47	73	330	334	97 842 11%	5	
28 - Ústav lékařské genetiky	55	67	-12 82%	55	67	-12 82%	-2 82%	14	13	11	0	0	9	8	3 048	100%	1
40 - Ústav mikrobiologie	2 008	2 250	-242 89%	2 008	2 250	-242 89%	-32 90%	356	420	411	47	73	321	326	94 794	100%	5


Legenda:

Denní report obsahuje množství laboratorních výkonů ve vyjádření RČ/den/klinika evidovaných v systému OpenLIMS.

U klinik 28 a 40 jsou zdrojem obdržené žádanky ve vyjádření RČ/den/klinika evidovaných v systému LIMS.

Kumulativní počet laboratorních výkonů od začátku roku je srovnáván se stejným obdobím referenčního roku 2024. Ve stejné logice je srovnáván kumulativní počet posledních 30 dnů.

Ukazatel Pr7d25/Pr7d24: průměrný počet laboratorních výkonů za posledních 7 dní je srovnán se 7-denním průměrem referenčního roku 2024.

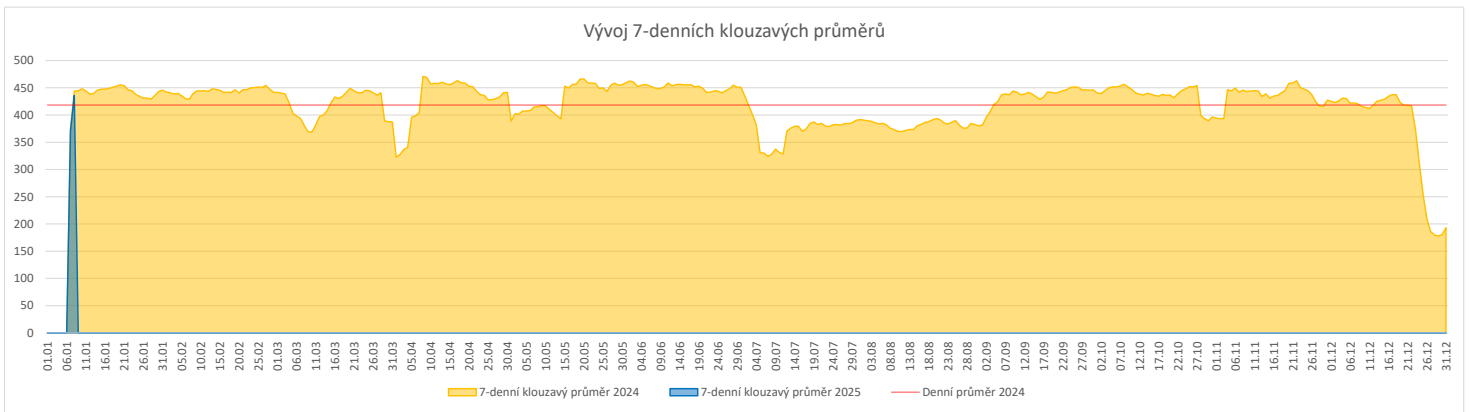
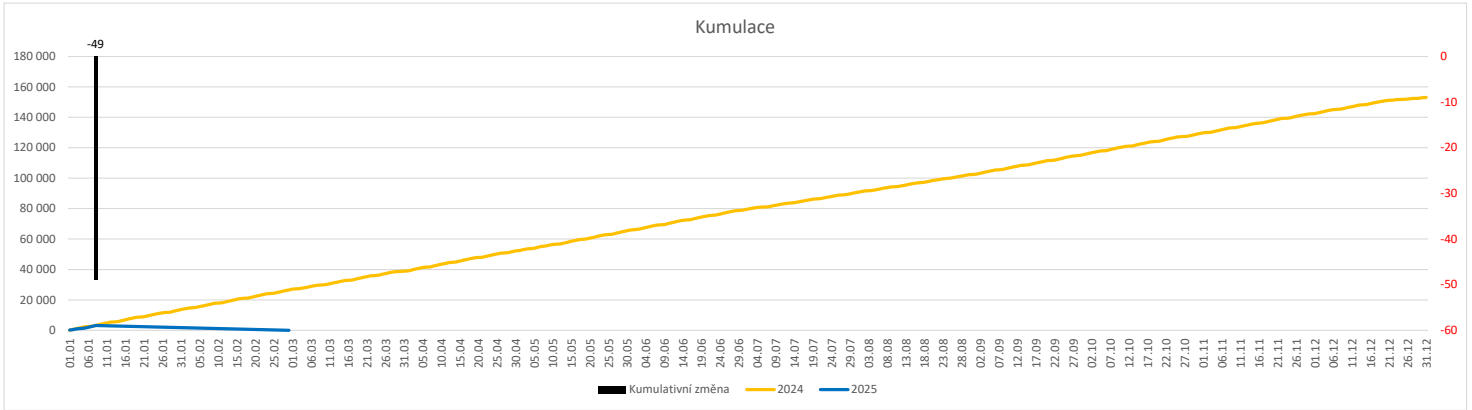
Ukazatel 'Referenční cíl' do konce roku: vyjadřuje počet laboratorních výkonů, který je nutno splnit do konce roku 2025 pro dosažení produkce referenčního roku 2024. Pokud byl vykázan v aktuálním roce do dne reportu vyšší objem péče, zůstává 'Referenční cíl' shodný s výkonností referenčního roku.

Referenční cíl se může lišit od 'produkčního cíle', který je uveden v měsíčním reportingu a reflektuje výsledky jednání hospodářských schůzek.

Ukazatel Týdenní navýšení: Navýšení týdenního počtu laboratorních výkonů ve zbývajícím období do konce roku ke splnění 'Referenčního cíle'.

Vývoj počtu RDG vyšetření (RČ/den/klinika) k datu 08.01.2025

	Od počátku roku				Období posledních 30 dnů				Posledních 7 dní do 08.01.2025							Referenční cíl do konce roku	Týdenní navýšení			
	2025	2024	2025/2024	98%	2025	2024	2025/2024	98%	Pr7d25/Pr7d24	St 8	Út 7	Po 6	Ne 5	So 4	Pa 3			Čt 2		
FNOL CELKEM	3 178	3 227	-49	98%	3 178	3 227	-49	98%	-8	98%	578	612	567	195	198	471	431	149 442	100%	1
22 - Klinika nukleární medicíny	263	232	31	113%	263	232	31	113%	4	113%	63	57	45	0	0	51	47	11 667	100%	0
34 - Radiologická klinika	2 915	2 995	-80	97%	2 915	2 995	-80	97%	-13	97%	515	555	522	195	198	420	384	137 806	100%	2


Legenda:

Denní report obsahuje množství RDG výkonů ve vyjádření RČ/den/klinika.

Kumulativní počet RDG výkonů od začátku roku je srovnáván se stejným obdobím referenčního roku 2024. Ve stejné logice je srovnáván kumulativní počet posledních 30 dnů.

Ukazatel Pr7d25/Pr7d24: průměrný počet RDG výkonů za posledních 7 dní je srovnán se 7-denním průměrem referenčního roku 2024.

Ukazatel 'Referenční cíl' do konce roku: vyjadřuje počet RDG výkonů, který je nutno splnit do konce roku 2025 pro dosažení produkce referenčního roku 2024. Pokud byl vykázan v aktuálním roce do dne reportu vyšší objem péče, zůstává 'Referenční cíl' shodný s výkonností referenčního roku.

Referenční cíl se může lišit od 'produkčního cíle', který je uveden v měsíčním reportingu a reflektuje výsledky jednání hospodářských schůzek.

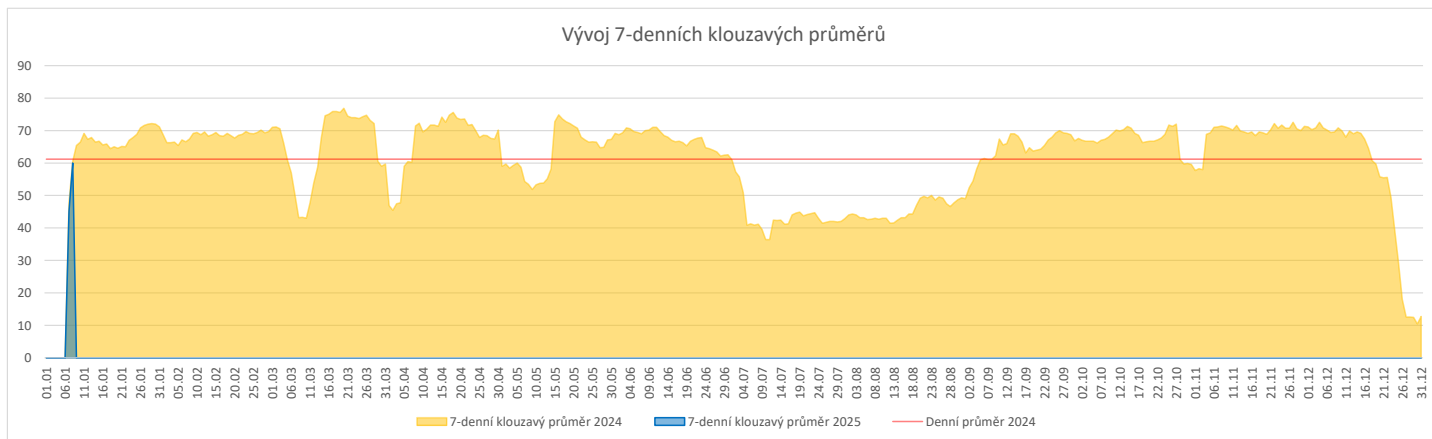
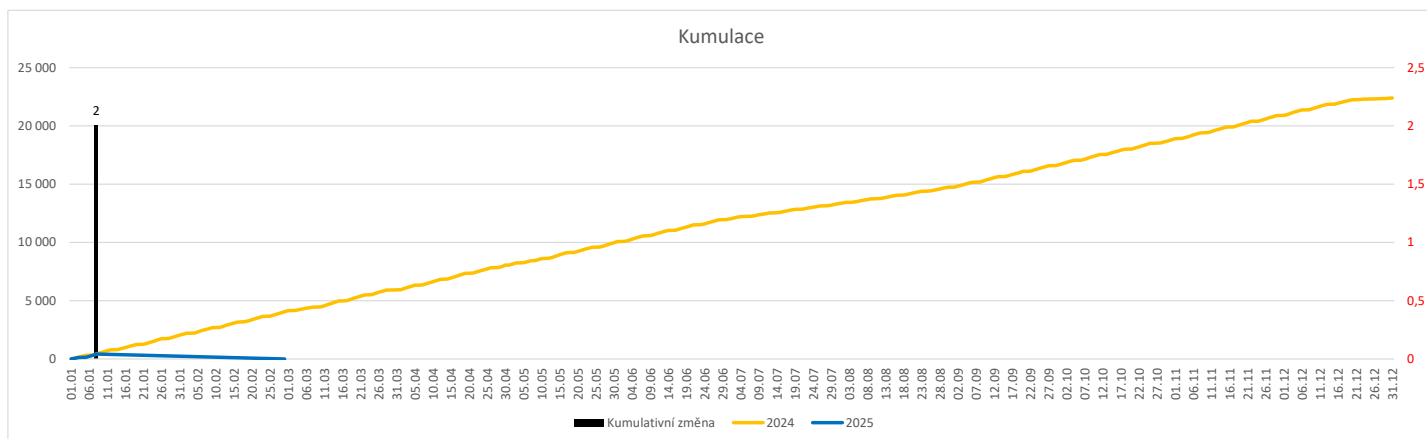
Ukazatel Týdenní navýšení: Navýšení týdenního počtu RDG výkonů ve zbývajícím období do konce roku ke splnění 'Referenčního cíle'.

Poznámka:

34 - Radiologická klinika

V počtech RDG vyšetření nejsou započítána mamografická vyšetření.

	Od počátku roku				Období posledních 30 dnů				Posledních 7 dní do 08.01.2025							Referenční cíl do konce roku	Týdenní navýšení			
	2025	2024	2025/2024	100%	2025	2024	2025/2024	100%	Pr7d25/Pr7d24	St 8	Út 7	Po 6	Ne 5	So 4	Pa 3			Čt 2		
FNOL CELKEM (pouze celková anestezie)	431	429	2	100%	431	429	2	100%												
Celkem operace evidované v MEDIX	587	490	97	120%	594	490	104	121%	15	121%	138	130	122	7	10	105	76	29 900	100%	0
01 - I. interní klinika - kardiologická	127	6	121	#####	127	6	121	2117%	17	2100%	21	31	24	5	4	24	17	5 431	100%	0
02 - II. interní klinika gastroenterologická a geriatrická	22	12	10	183%	22	12	10	183%	1	183%	7	5	5	0	0	5	0	1 011	100%	0
04 - I. chirurgická klinika	71	61	10	116%	71	61	10	116%	1	117%	17	12	17	0	1	13	10	3 433	100%	0
05 - II. chirurgická klinika - cévně-transplantační	20	28	-8	71%	20	28	-8	71%	-1	68%	3	8	5	0	0	1	2	1 337	101%	1
06 - Neurochirurgická klinika	32	48	-16	67%	32	48	-16	67%	-2	68%	6	9	5	0	0	7	5	1 830	101%	1
08 - Porodnicko-gynekologická klinika	38	28	10	136%	38	28	10	136%	2	141%	11	5	7	1	1	6	7	2 100	100%	0
10 - Dětská klinika	7	0	7	0%	7	0	7	0%	1	0%	7	0	0	0	0	0	0	308	100%	0
11 - Ortopedická klinika	76	81	-5	94%	76	81	-5	94%	-1	94%	24	16	16	0	0	9	11	3 500	100%	1
12 - Urologická klinika	32	46	-14	70%	32	46	-14	70%	-2	70%	8	10	6	0	0	8	0	1 907	101%	1
13 - Otolaryngologická klinika	39	31	8	126%	39	31	8	126%	1	123%	7	12	7	0	0	9	3	1 786	100%	0
14 - Oční klinika	1	7	-6	14%	1	7	-6	14%	-1	14%	0	0	1	0	0	0	0	260	102%	1
16 - Klinika plicních nemocí a tuberkulózy	3	5	-2	60%	3	5	-2	60%	-0	60%	0	0	3	0	0	0	0	249	101%	1
21 - Onkologická klinika	0	0	0	0%	0	0	0	0%	0	0%	0	0	0	0	0	0	0	83	100%	0
25 - Klinika ústní, želistní a obličejové chirurgie	15	18	-3	83%	15	18	-3	83%	-0	83%	5	4	0	0	1	2	3	1 171	100%	1
29 - Oddělení plastické a estetické chirurgie	42	46	-4	91%	42	46	-4	91%	-0	93%	7	8	10	0	0	8	9	2 210	100%	1
31 - Traumatologická klinika	46	47	-1	98%	46	47	-1	98%	-0	98%	10	6	12	1	3	9	5	2 188	100%	1
34 - Radiologická klinika	9	4	5	225%	9	4	5	225%	1	225%	4	2	1	0	0	2	0	328	100%	0
47 - Centrální operační sály	0	0	0	0%	0	0	0	0%	0	0%	0	0	0	0	0	0	0	39	100%	0
50 - Kardiochirurgická klinika	14	22	-8	64%	14	22	-8	64%	-1	57%	1	2	3	0	0	2	4	733	101%	1


Legenda:

Denní report počtu operací obsahuje všechny uvedeným oddělením prováděné operace v daný den na sálech, které jsou evidované v MEDIX.

Kumulativní počet operací od začátku roku je srovnáván se stejným obdobím referenčního roku 2024. Ve stejné logice je srovnáván kumulativní počet posledních 30 dní.

Ukazatel Pr7d25/Pr7d24: průměrný počet operací za posledních 7 dní je srovnán se 7-denním průměrem referenčního roku 2024.

Ukazatel 'Referenční cíl' do konce roku: vyjadřuje počet operací, který je nutno splnit do konce roku 2025 pro dosažení produkce referenčního roku 2024. Pokud byl vykázan v aktuálním roce do dne reportu vyšší objem péče, zůstává 'Referenční cíl' shodný s výkonností referenčního roku.

Referenční cíl se může lišit od 'produkčního cíle', který je uveden v měsíčním reportingu a reflektuje výsledky jednání hospodářských schůzek.

Ukazatel Týdenní navýšení: Navýšení týdenního počtu operací ve zbývajícím období do konce roku ke splnění 'Referenčního cíle'.

Ukazatel FNOL celkem nezahrnuje kliniky, které měly v referenčním roce počet operací v MEDIX 0 a které neproběhly v celkové anestezii.

Využití operačních sálů dětské kliniky dle operujících klinik k datu 08.01.2025

	Od počátku roku				Období posledních 30 dnů				Posledních 7 dní od do 08.01.2025								Referenční cíl do konce roku	Týdenní navýšení			
	2025	2024	2025/2024		2025	2024	2025/2024		Pr7d/Pr7d		St 8	Út 7	Po 6	Ne 5	So 4	Pa 3			Čt 2		
	35	28	7	125%	35	28	7	125%	7	125%	12	7	10	0	0	6			0	1745	100%
04 - I. chirurgická klinika	0	0	0	0%	0	0	0	0%	0	0%	0	0	0	0	0	0	0	0	249	100%	0
05 - II. chirurgická klinika - cévně-transplantační	0	0	0	0%	0	0	0	0%	0	0%	0	0	0	0	0	0	0	0	3	100%	0
06 - Neurochirurgická klinika	0	0	0	0%	0	0	0	0%	0	0%	0	0	0	0	0	0	0	0	0	0%	0
08 - Porodnicko-gynekologická klinika	0	0	0	0%	0	0	0	0%	0	0%	0	0	0	0	0	0	0	0	0	0%	0
10 - Dětská klinika	7	0	7	0%	7	0	7	0%	7	0%	7	0	0	0	0	0	0	0	301	100%	0
11 - Ortopedická klinika	4	2	2	200%	4	2	2	200%	2	200%	4	0	0	0	0	0	0	0	97	100%	0
12 - Urologická klinika	3	7	-4	43%	3	7	-4	43%	-4	43%	0	3	0	0	0	0	0	377	101%	1	
13 - Otolaryngologická klinika	16	13	3	123%	16	13	3	123%	3	123%	0	4	6	0	0	6	0	498	100%	0	
14 - Oční klinika	0	0	0	0%	0	0	0	0%	0	0%	0	0	0	0	0	0	0	106	100%	0	
25 - Klinika ústní, čelistní a obličejové chirurgie	0	0	0	0%	0	0	0	0%	0	0%	0	0	0	0	0	0	0	3	100%	0	
29 - Oddělení plastické a estetické chirurgie	4	4	0	100%	4	4	0	100%	0	100%	0	0	4	0	0	0	0	76	100%	0	
31 - Traumatologická klinika	1	2	-1	50%	1	2	-1	50%	-1	50%	1	0	0	0	0	0	0	39	103%	1	
47 - Centrální operační sály	0	0	0	0%	0	0	0	0%	0	0%	0	0	0	0	0	0	0	1	100%	0	
50 - Kardiochirurgická klinika	0	0	0	0%	0	0	0	0%	0	0%	0	0	0	0	0	0	0	0	0%	0	

