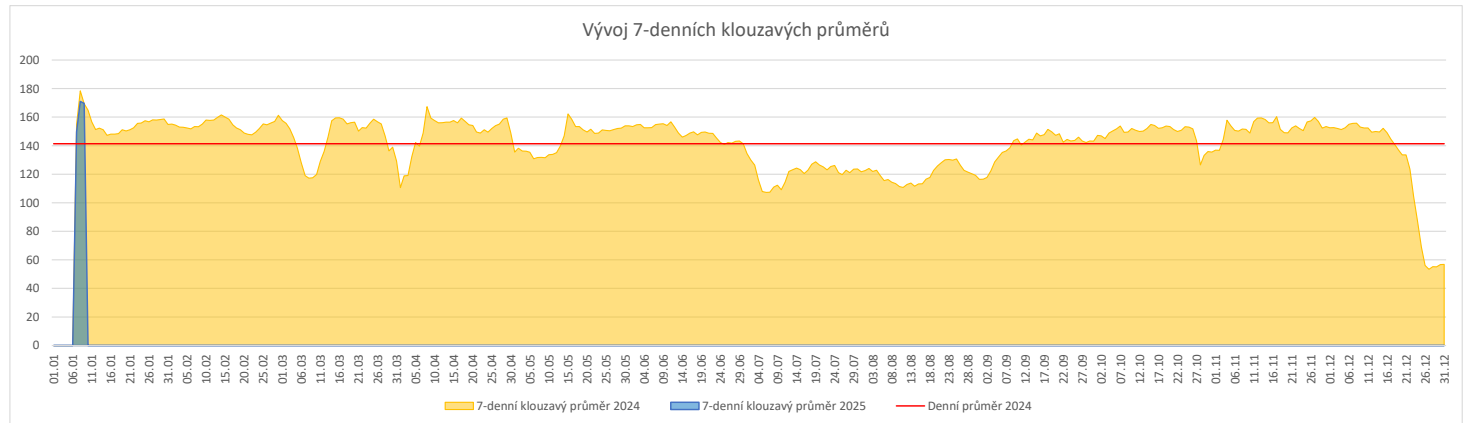
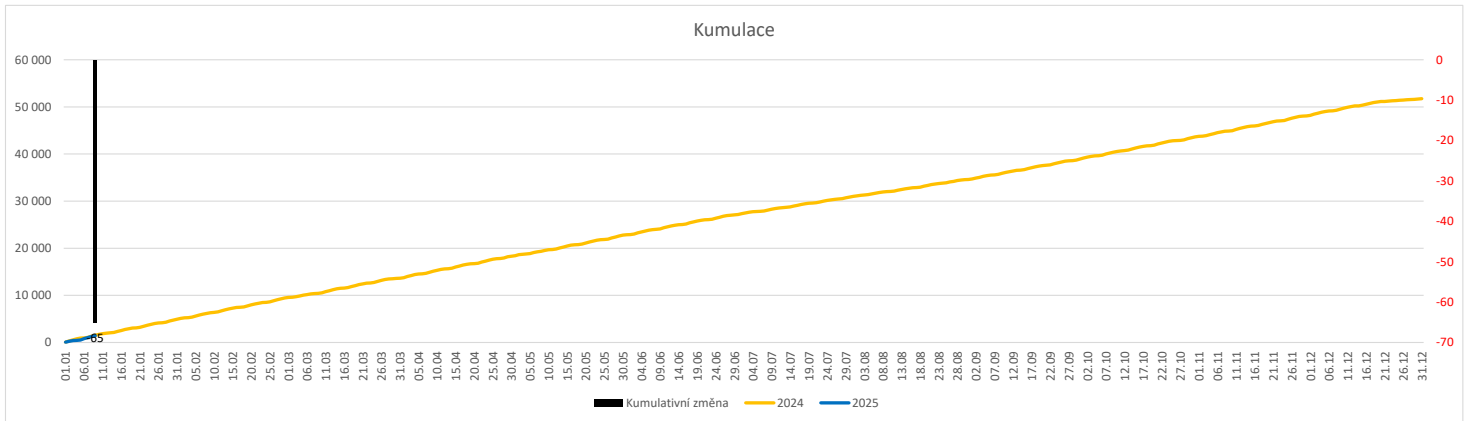


	Od počátku roku				Období posledních 30 dnů				Posledních 7 dní do 09.01.2025							Referenční cíl do konce roku	Týdenní navýšení			
	2025	2024	2025/2024		2025	2024	2025/2024		Pr7d25/Pr7d24	Čt 9	St 8	Út 7	Po 6	Ne 5	So 4			Pa 3		
FNOL CELKEM - bez překladů (kliniky níže vč. překladů)	1 449	1 514	-65	96%	1 449	1 514	-65	96%	0	100%	183	218	242	274	86	50	135	50 103	100%	2
Chirurgické obory - bez překladů (kliniky níže vč. překladů)	681	723	-42	94%	681	723	-42	94%	-0	100%	95	106	123	110	56	13	49	25 085	100%	1
04 - I. chirurgická klinika	108	106	2	102%	108	106	2	102%	0	101%	15	15	17	21	8	2	4	3 974	100%	0
05 - II. chirurgická klinika - cévně-transplantační	41	52	-11	79%	41	52	-11	79%	-1	86%	5	6	14	7	2	1	3	1 743	101%	1
06 - Neurochirurgická klinika	47	59	-12	80%	47	59	-12	80%	-1	88%	8	9	8	5	2	2	4	1 819	101%	1
08 - Porodnicko-gynekologická klinika	99	89	10	111%	99	89	10	111%	1	110%	13	20	11	13	10	3	6	3 500	100%	0
10 - Dětská klinika (bez doprovodů)	124	125	-1	99%	124	125	-1	99%	0	101%	17	16	19	15	13	6	11	4 600	100%	1
11 - Ortopedická klinika	89	100	-11	89%	89	100	-11	89%	-0	96%	11	16	14	16	11	0	2	3 108	100%	1
12 - Urologická klinika	60	60	0	100%	60	60	0	100%	0	106%	13	8	11	8	4	2	5	1 859	100%	0
13 - Otolaryngologická klinika	35	24	11	146%	35	24	11	146%	2	188%	4	5	10	5	4	0	2	1 327	100%	0
14 - Oční klinika	25	30	-5	83%	25	30	-5	83%	0	110%	6	4	6	5	0	0	2	1 022	100%	1
25 - Klinika ústní, čelistní a obličejové chirurgie	21	20	1	105%	21	20	1	105%	0	112%	3	5	6	3	0	0	2	927	100%	0
31 - Traumatologická klinika	51	54	-3	94%	51	54	-3	94%	-0	98%	6	4	9	14	6	0	6	1 996	100%	1
50 - Kardiochirurgická klinika	16	23	-7	70%	16	23	-7	70%	-1	78%	3	3	0	5	1	0	2	748	101%	1
Interní obory - bez překladů (kliniky níže vč. překladů)	768	791	-23	97%	768	791	-23	97%	0	100%	88	112	119	164	30	37	86	25 018	100%	1
01 - I. interní klinika - kardiologická	161	134	27	120%	161	134	27	120%	3	121%	19	30	25	27	11	5	15	5 844	100%	0
02 - II. interní klinika gastroenterologie a geriatry	83	99	-16	84%	83	99	-16	84%	-2	85%	11	7	14	13	3	5	14	3 014	101%	1
03 - III. interní klinika - nefrologická, revmatologická a endokrinologická	89	90	-1	99%	89	90	-1	99%	1	112%	12	19	6	23	1	6	10	2 708	100%	1
07 - Klinika anesteziologie, resuscitace a intenzivní medicíny	37	38	-1	97%	37	38	-1	97%	0	104%	9	6	3	3	1	1	6	1 526	100%	1
09 - Novorozenecké oddělení	54	54	0	100%	54	54	0	100%	0	102%	6	9	8	9	3	6	4	1 954	100%	0
16 - Klinika plicních nemocí a tuberkulózy	83	89	-6	93%	83	89	-6	93%	-1	93%	7	13	12	16	2	2	16	3 238	100%	1
17 - Neurologická klinika	74	74	0	100%	74	74	0	100%	-1	90%	7	11	10	17	4	5	6	2 533	100%	0
18 - Klinika psychiatrie	51	52	-1	98%	51	52	-1	98%	2	131%	4	3	15	18	4	0	3	1 071	100%	1
20 - Klinika chorob kožních a pohlavních	21	24	-3	88%	21	24	-3	88%	-1	81%	2	2	3	4	0	1	5	751	100%	1
21 - Onkologická klinika	75	72	3	104%	75	72	3	104%	1	112%	12	12	14	16	0	2	9	2 392	100%	0
22 - Klinika nukleární medicíny	7	0	7	0%	7	0	7	0%	1	0%	0	5	0	2	0	0	0	252	100%	0
26 - Oddělení rehabilitace	50	48	2	104%	50	48	2	104%	-0	97%	1	3	10	17	0	0	4	1 267	100%	0
30 - Oddělení geriatry	17	22	-5	77%	17	22	-5	77%	-1	76%	0	4	5	4	0	0	3	618	101%	1
32 - Hemato-onkologická klinika	39	34	5	115%	39	34	5	115%	1	118%	7	4	6	8	0	2	6	968	100%	0
52 - Klinika infekčního lékařství	18	13	5	138%	18	13	5	138%	0	118%	2	2	2	2	1	2	2	577	100%	0


Legenda:

Denní report počtu pacientů přijatých k hospitalizaci čerpá z chorobopisů MEDEA.

Na úrovni kliniky obsahuje veškeré příjmy na lůžko dotčené kliniky, včetně hospitalizací přeložených z jiných klinik (ne však příjmy z jiných středisek v rámci dané kliniky).

Na úrovni FNOL celkem obsahuje pouze externí příjmy, vyloučeny jsou veškeré překlady v rámci FNOL.

Kumulativní počet pacientů přijatých k hospitalizaci od začátku roku je srovnáván se stejným obdobím referenčního roku 2024. Ve stejné logice je srovnáván kumulativní počet posledních 30 dnů.

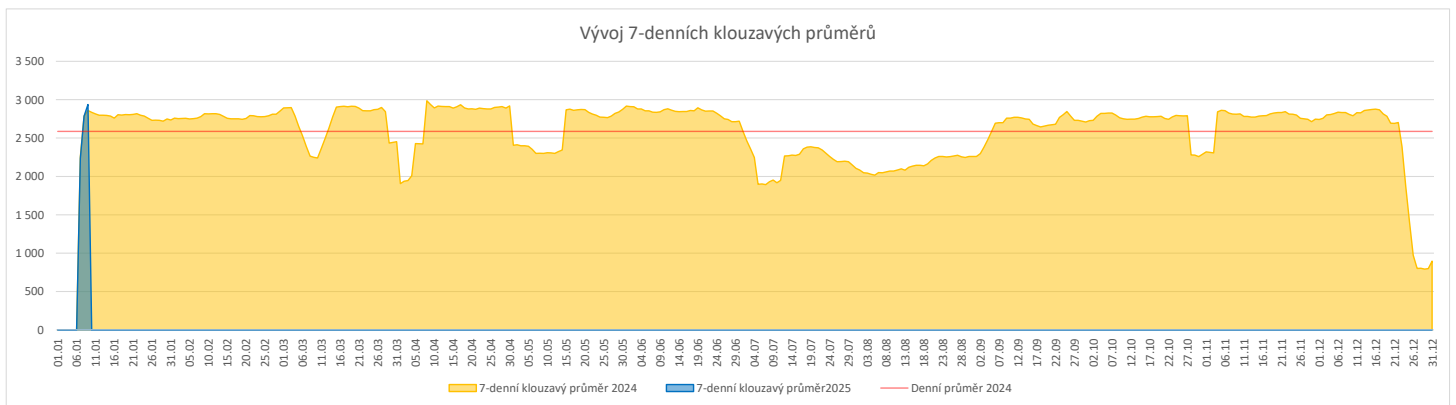
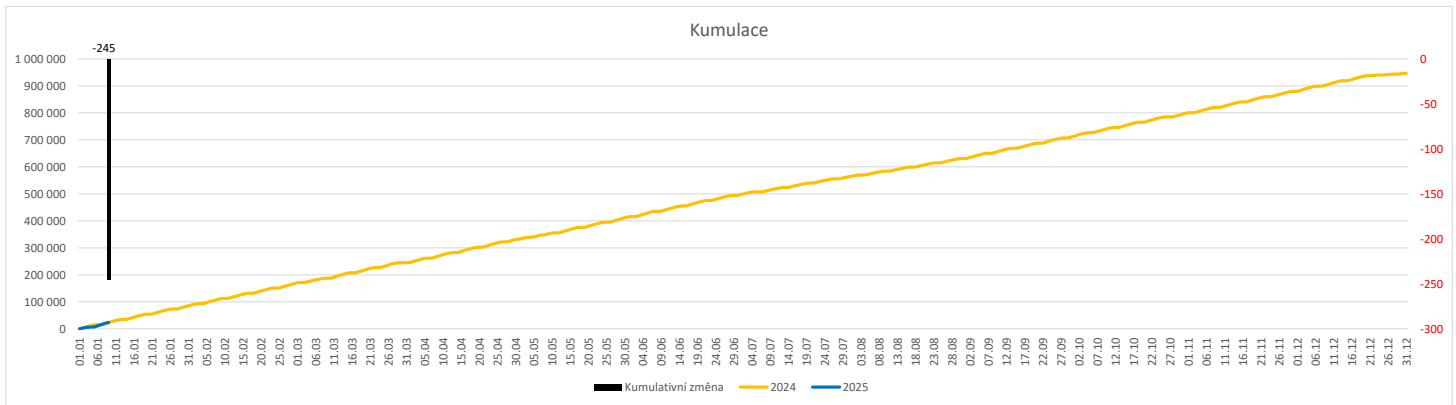
Ukazatel Pr7d25/Pr7d24: průměrný počet pacientů přijatých k hospitalizaci za posledních 7 dní aktuálního období je srovnáván se 7-denním průměrem referenčního roku 2024.

Ukazatel 'Referenční cíl' do konce roku: vyjadřuje počet pacientů přijatých k hospitalizaci, který je nutno splnit do konce roku 2025 pro dosažení produkce referenčního roku 2024. Pokud byl vykázan v aktuálním roce do dne reportu vyšší objem péče, zůstává 'Referenční cíl' shodný s výkonností referenčního roku.

Referenční cíl se může lišit od 'produkčního cíle', který je uveden v měsíčním reportingu a reflektuje výsledky jednání hospodářských schůzek.

Ukazatel Týdenní navýšení: Navýšení týdenního počtu přijatých pacientů k hospitalizaci ve zbývajícím období do konce roku ke splnění 'Referenčního cíle'.

FNOL CELKEM	Od počátku roku				Období posledních 30 dnů				Posledních 7 dní do 09.01.2025							Referenční cíl do konce roku	Týdenní navýšení			
	2025	2024	2025/2024	99%	2025	2024	2025/2024	99%	Pr7d25/Pr7d24	Čt 9	St 8	Út 7	Po 6	Ne 5	So 4			Pa 3		
	23 733	23 978	-245	99%	23 733	23 978	-245	99%	78	103%	3 899	4 200	4 410	4 309	413			464	2 864	919 173
01 - I. interní klinika - kardiologická	732	679	53	108%	732	679	53	108%	8	109%	143	123	165	120	7	10	74	30 429	100%	0
02 - II. interní klinika gastroenterologická a geriatrická	879	859	20	102%	879	859	20	102%	0	100%	162	154	156	178	6	14	88	34 188	100%	0
03 - III. interní klinika - nefrologická, revmatologická a endokrinologická	1 414	1 279	135	111%	1 414	1 279	135	111%	17	111%	224	272	286	246	4	6	174	48 172	100%	0
04 - I. chirurgická klinika	566	647	-81	87%	566	647	-81	87%	-4	95%	105	117	129	71	8	13	51	25 479	100%	2
05 - II. chirurgická klinika - cévně-transplantační	328	293	35	112%	328	293	35	112%	6	115%	54	64	79	58	2	3	40	12 833	100%	0
06 - Neurochirurgická klinika	278	301	-23	92%	278	301	-23	92%	-2	95%	23	39	50	69	3	3	44	13 314	100%	1
07 - Klinika anesteziologie, resuscitace a intenzivní medicíny	846	870	-24	97%	846	870	-24	97%	2	102%	159	156	158	146	3	3	117	31 629	100%	1
08 - Porodnicko-gynekologická klinika	693	670	23	103%	693	670	23	103%	2	103%	126	115	108	97	9	11	97	26 482	100%	0
09 - Novorozenecké oddělení	79	86	-7	92%	79	86	-7	92%	-1	89%	9	17	10	16	3	0	8	2 181	100%	1
10 - Dětská klinika	1 176	1 180	-4	100%	1 176	1 180	-4	100%	4	103%	172	202	192	208	37	52	141	47 104	100%	1
11 - Ortopedická klinika	1 089	1 080	9	101%	1 089	1 080	9	101%	3	103%	167	214	169	209	13	0	161	42 689	100%	0
12 - Urologická klinika	979	1 032	-53	95%	979	1 032	-53	95%	-1	99%	198	154	217	212	3	0	86	38 402	100%	2
13 - Otolaryngologická klinika	1 081	1 367	-286	79%	1 081	1 367	-286	79%	-26	83%	164	172	163	183	38	70	108	42 973	101%	6
14 - Oční klinika	986	1 063	-77	93%	986	1 063	-77	93%	-1	99%	161	198	165	209	9	24	128	41 745	100%	2
15 - Oddělení alergologie a kl. imun.	599	646	-47	93%	599	646	-47	93%	4	105%	110	116	107	131	0	0	86	27 187	100%	1
16 - Klinika plicních nemocí a tuberkulózy	915	851	64	108%	915	851	64	108%	6	106%	144	183	176	170	6	0	91	33 983	100%	0
17 - Neurologická klinika	754	672	82	112%	754	672	82	112%	12	114%	157	137	146	137	1	1	87	22 721	100%	0
18 - Klinika psychiatrie	532	587	-55	91%	532	587	-55	91%	-6	92%	86	117	114	104	8	0	41	19 755	100%	2
19 - Klinika pracovního lékařství	343	328	15	105%	343	328	15	105%	3	108%	57	64	59	68	0	0	63	14 449	100%	0
20 - Klinika chorob kožních a pohlavních	1 031	1 126	-95	92%	1 031	1 126	-95	92%	-3	98%	151	186	243	208	7	4	121	40 271	100%	2
21 - Onkologická klinika	2 192	2 154	38	102%	2 192	2 154	38	102%	17	107%	349	392	387	438	17	12	289	76 343	100%	0
22 - Klinika nukleární medicíny	56	56	0	100%	56	56	0	100%	1	118%	17	6	18	4	0	0	7	2 748	100%	0
25 - Klinika ústní, čelistní a obličejové chirurgie	392	447	-55	88%	392	447	-55	88%	-5	91%	59	98	92	69	0	1	30	20 009	100%	2
26 - Oddělení rehabilitace	941	1 014	-73	93%	941	1 014	-73	93%	-7	95%	184	138	186	190	2	6	119	42 055	100%	2
27 - Klinika tělovýchovného lékařství a kardiovaskulární rehabilitace	717	754	-37	95%	717	754	-37	95%	-1	99%	116	130	138	135	4	0	100	24 629	100%	1
28 - Ústav lékařské genetiky	165	184	-19	90%	165	184	-19	90%	-3	88%	37	19	43	25	0	0	21	6 402	100%	1
29 - Oddělení plastické a estetické chirurgie	326	327	-1	100%	326	327	-1	100%	-0	99%	42	47	76	60	2	2	42	13 824	100%	1
30 - Oddělení geriatry	60	68	-8	88%	60	68	-8	88%	0	100%	11	8	9	13	0	0	13	2 251	100%	1
31 - Traumatologická klinika	416	446	-30	93%	416	446	-30	93%	3	106%	80	79	84	79	3	0	58	17 676	100%	1
32 - Hemato-onkologická klinika	800	654	146	122%	800	654	146	122%	25	131%	151	158	175	136	1	2	99	28 035	100%	0
33 - Oddělení klinické biochemie	67	49	18	137%	67	49	18	137%	3	153%	15	13	14	16	2	0	1	1 367	100%	0
35 - Transfúzní oddělení	8	7	1	114%	8	7	1	114%	0	140%	1	3	0	3	0	0	0	457	100%	0
36 - Oddělení klinické logopedie	29	27	2	107%	29	27	2	107%	1	122%	4	6	5	6	0	0	1	1 032	100%	0
39 - Oddělení klinické psychologie	174	164	10	106%	174	164	10	106%	2	107%	29	36	34	37	0	0	25	7 078	100%	0
43 - Ústav farmakologie	8	2	6	400%	8	2	6	400%	1	400%	0	2	1	3	0	0	2	2 991	100%	0
45 - Sociální oddělení	75	41	34	183%	75	41	34	183%	4	179%	17	11	16	11	1	0	12	2 061	100%	0
50 - Kardiochirurgická klinika	254	217	37	117%	254	217	37	117%	6	127%	37	34	40	49	5	4	45	9 052	100%	0
52 - Klinika infekčního lékařství	60	26	34	231%	60	26	34	231%	5	319%	16	18	16	0	1	0	0	1 655	100%	0
60 - Oddělení urgentního příjmu	1 692	1 678	14	101%	1 692	1 678	14	101%	9	105%	162	202	184	195	208	223	193	66 295	100%	0
Okřovací centrum	15	75	-60	20%	15	75	-60	20%	-9	20%	9	2	0	0	0	0	4	1 858	103%	2
Zubní pohotovost	119	299	-180	40%	119	299	-180	40%	-20	36%	0	0	0	0	38	42	0	5 375	103%	4


Legenda:

Denní report počtu ambulantních vyšetření obsahuje všechny ambulantně ošetřená rodná čísla v daný den na konkrétní klinice.

Kumulativní počet ambulantních vyšetření od začátku roku je srovnáván se stejným obdobím referenčního roku 2024. Ve stejné logice je srovnáván kumulativní počet posledních 30 dnů.

Ukazatel Pr7d25/Pr7d24: průměrný počet ambulantně vyšetřených pacientů za posledních 7 dní je srovnáván se 7-denním průměrem referenčního roku 2024.

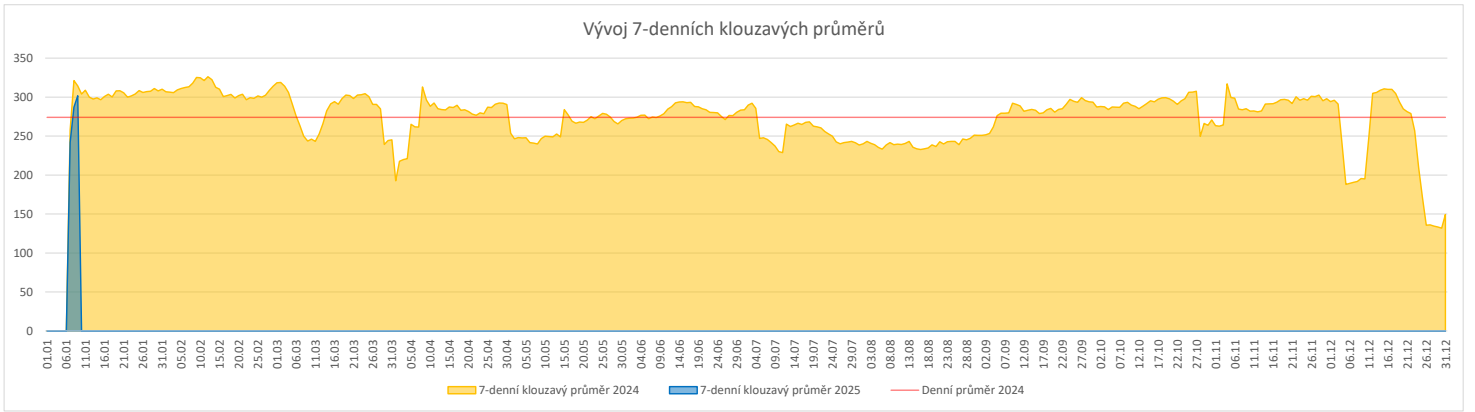
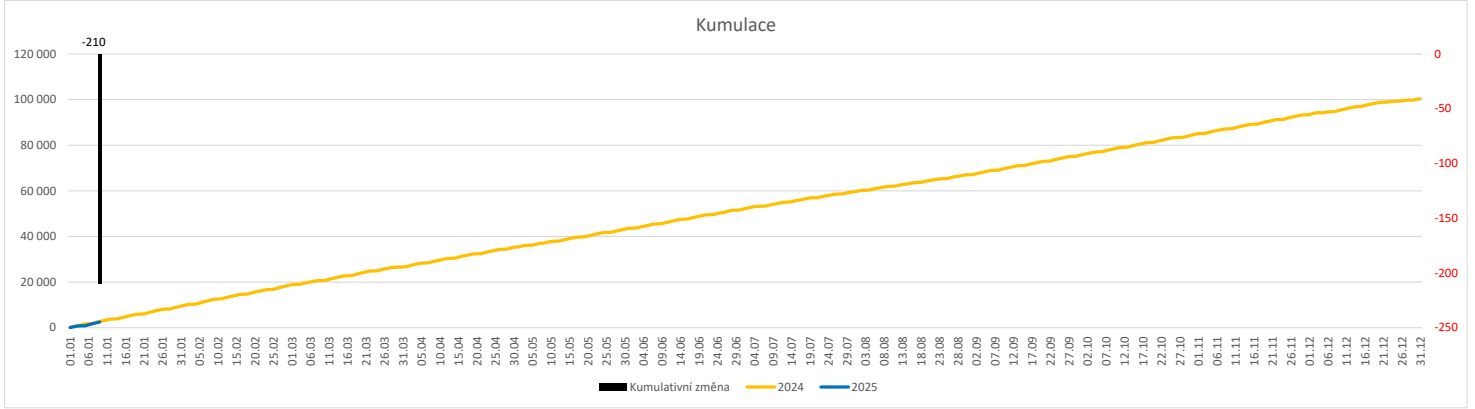
Ukazatel 'Referenční cíl' do konce roku: vyjadřuje počet ambulantně vyšetřených pacientů, který je nutno splnit do konce roku 2025 pro dosažení produkce referenčního roku 2024. Pokud byl vykázan v aktuálním roce do dne reportu vyšší objem péče, zůstává 'Referenční cíl' shodný s výkonností referenčního roku.

Referenční cíl se může lišit od 'produkčního cíle', který je uveden v měsíčním reportingu a reflektuje výsledky jednání hospodářských schůzek.

Ukazatel Týdenní navýšení: Navýšení týdenního počtu ambulantních vyšetření ve zbývajícím období do konce roku ke splnění 'Referenčního cíle'.

Vývoj počtu laboratorních vyšetření evidovaných v OpenLIMS a LIMS (RČ/den/klinika) k datu 09.01.2025

	Od počátku roku				Období posledních 30 dnů				Posledních 7 dní do 09.01.2025							Referenční cíl do konce roku	Týdenní navýšení			
	2025	2024	2025/2024	92%	2025	2024	2025/2024	92%	Pr7d25/Pr7d24	Čt 9	St 8	Út 7	Po 6	Ne 5	So 4			Pa 3		
FNOL CELKEM	2 500	2 710	-210	92%	2 500	2 710	-210	92%	-13	96%	437	370	433	422	47	73	330	97 405	11%	5
28 - Ústav lékařské genetiky	73	81	-8	90%	73	81	-8	90%	-1	94%	18	14	13	11	0	0	9	3 030	100%	1
40 - Ústav mikrobiologie	2 427	2 629	-202	92%	2 427	2 629	-202	92%	-12	96%	419	356	420	411	47	73	321	94 375	100%	4


Legenda:

Denní report obsahuje množství laboratorních výkonů ve vyjádření RČ/den/klinika evidovaných v systému OpenLIMS.

U klinik 28 a 40 jsou zdrojem obdržené žádanky ve vyjádření RČ/den/klinika evidovaných v systému LIMS.

Kumulativní počet laboratorních výkonů od začátku roku je srovnáván se stejným obdobím referenčního roku 2024. Ve stejné logice je srovnáván kumulativní počet posledních 30 dnů.

Ukazatel Pr7d25/Pr7d24: průměrný počet laboratorních výkonů za posledních 7 dní je srovnán se 7-denním průměrem referenčního roku 2024.

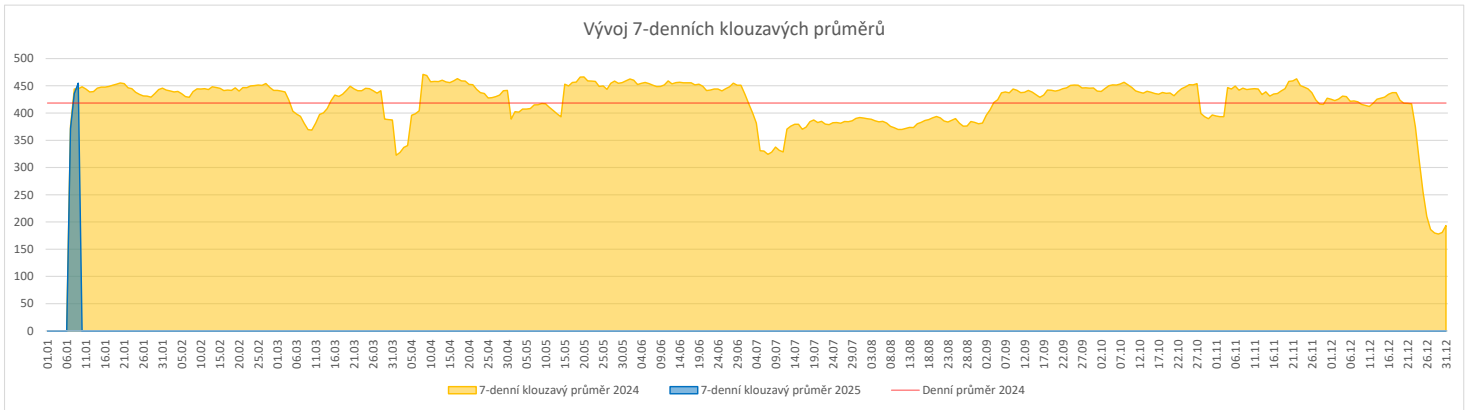
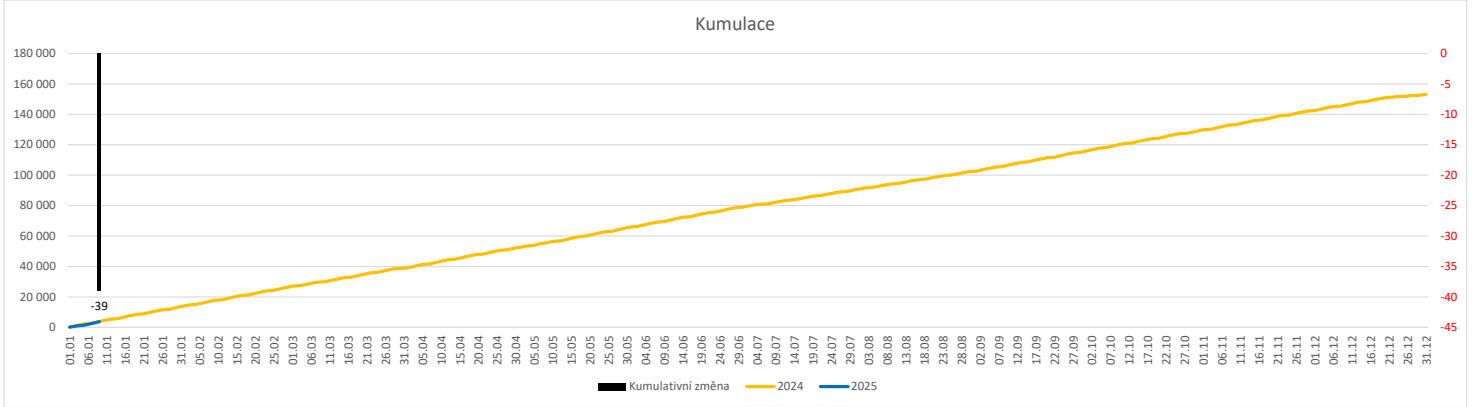
Ukazatel 'Referenční cíl' do konce roku: vyjadřuje počet laboratorních výkonů, který je nutno splnit do konce roku 2025 pro dosažení produkce referenčního roku 2024. Pokud byl vykázan v aktuálním roce do dne reportu vyšší objem péče, zůstává 'Referenční cíl' shodný s výkonností referenčního roku.

Referenční cíl se může lišit od 'produkčního cíle', který je uveden v měsíčním reportingu a reflektuje výsledky jednání hospodářských schůzek.

Ukazatel Týdenní navýšení: Navýšení týdenního počtu laboratorních výkonů ve zbývajícím období do konce roku ke splnění 'Referenčního cíle'.

Vývoj počtu RDG vyšetření (RČ/den/klinika) k datu 09.01.2025

	Od počátku roku			Období posledních 30 dnů			Posledních 7 dní do 09.01.2025							Referenční cíl do konce roku	Týdenní navýšení	
	2025	2024	2025/2024	2025	2024	2025/2024	Pr7d25/Pr7d24	Čt 9	St 8	Út 7	Po 6	Ne 5	So 4			Pa 3
FNOL CELKEM	3 741	3 780	-39 99%	3 741	3 780	-39 99%	10 102%	565	578	610	567	195	198	471	148 880 100%	1
22 - Klinika nukleární medicíny	322	280	42 115%	322	280	42 115%	5 115%	60	63	56	45	0	0	51	11 619 100%	0
34 - Radiologická klinika	3 419	3 500	-81 98%	3 419	3 500	-81 98%	5 101%	505	515	554	522	195	198	420	137 303 100%	2


Legenda:

Denní report obsahuje množství RDG výkonů ve vyjádření RČ/den/klinika.

Kumulativní počet RDG výkonů od začátku roku je srovnáván se stejným obdobím referenčního roku 2024. Ve stejné logice je srovnáván kumulativní počet posledních 30 dní.

Ukazatel Pr7d25/Pr7d24: průměrný počet RDG výkonů za posledních 7 dní je srovnán se 7-denním průměrem referenčního roku 2024.

Ukazatel 'Referenční cíl' do konce roku: vyjadřuje počet RDG výkonů, který je nutno splnit do konce roku 2025 pro dosažení produkce referenčního roku 2024. Pokud byl vykázan v aktuálním roce do dne reportu vyšší objem péče, zůstává 'Referenční cíl' shodný s výkonností referenčního roku.

Referenční cíl se může lišit od 'produkčního cíle', který je uveden v měsíčním reportingu a reflektuje výsledky jednání hospodářských schůzek.

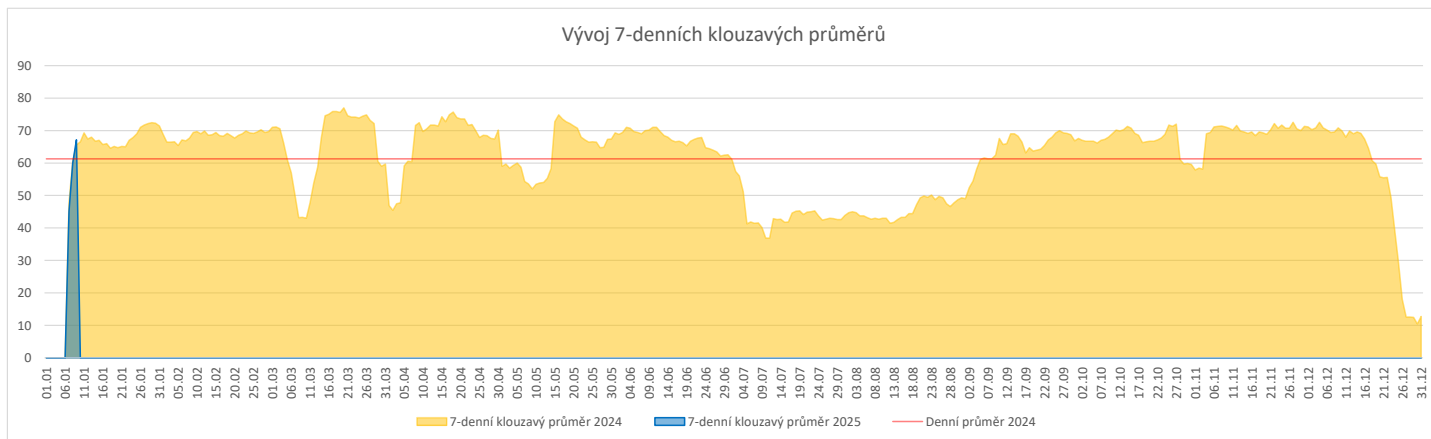
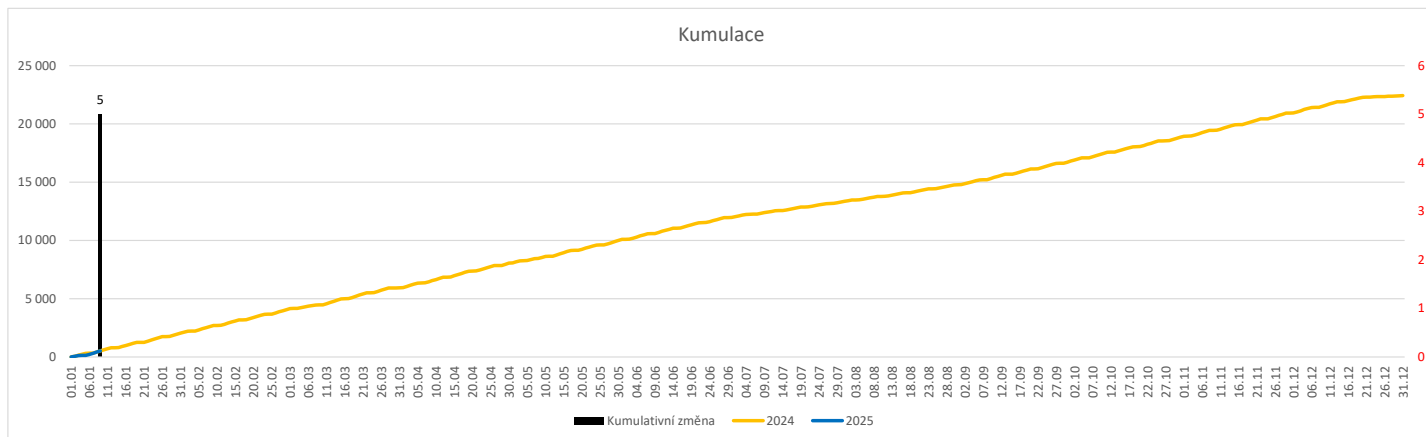
Ukazatel Týdenní navýšení: Navýšení týdenního počtu RDG výkonů ve zbývajícím období do konce roku ke splnění 'Referenčního cíle'.

Poznámka:

34 - Radiologická klinika

V počtech RDG vyšetření nejsou započítána mamografická vyšetření.

	Od počátku roku				Období posledních 30 dnů				Posledních 7 dní do 09.01.2025							Referenční cíl do konce roku	Týdenní navýšení			
	2025	2024	2025/2024	%	2025	2024	2025/2024	%	Pr7d25/Pr7d24	Čt 9	St 8	Út 7	Po 6	Ne 5	So 4			Pa 3		
FNOL CELKEM (pouze celková anestezie)	530	525	5	101%	530	525	5	101%												
Celkem operace evidované v MEDIX	733	599	134	122%	740	599	141	124%	20	126%	146	138	130	122	7	10	105	29 791	100%	0
01 - I. interní klinika - kardiologická	162	8	154	#####	162	8	154	2025%	19	1800%	35	21	31	24	5	4	24	5 429	100%	0
02 - II. interní klinika gastroenterologická a geriatrická	24	17	7	141%	24	17	7	141%	1	141%	2	7	5	5	0	0	5	1 006	100%	0
04 - I. chirurgická klinika	84	75	9	112%	84	75	9	112%	1	107%	13	17	12	17	0	1	13	3 419	100%	0
05 - II. chirurgická klinika - cévně-transplantační	27	39	-12	69%	27	39	-12	69%	-2	65%	7	3	8	5	0	0	1	1 330	101%	1
06 - Neurochirurgická klinika	41	54	-13	76%	41	54	-13	76%	-1	82%	9	6	9	5	0	0	7	1 821	101%	1
08 - Porodnicko-gynekologická klinika	49	36	13	136%	49	36	13	136%	2	135%	11	11	5	7	1	1	6	2 092	100%	0
10 - Dětská klinika	7	0	7	0%	7	0	7	0%	1	0%	0	7	0	0	0	0	0	308	100%	0
11 - Ortopedická klinika	91	97	-6	94%	91	97	-6	94%	0	101%	15	24	16	16	0	0	9	3 485	100%	1
12 - Urologická klinika	47	59	-12	80%	47	59	-12	80%	-1	92%	15	8	10	6	0	0	8	1 892	101%	1
13 - Otolaryngologická klinika	47	38	9	124%	47	38	9	124%	1	130%	8	7	12	7	0	0	9	1 779	100%	0
14 - Oční klinika	3	8	-5	38%	3	8	-5	38%	-1	38%	2	0	0	1	0	0	0	258	102%	1
16 - Klinika plicních nemocí a tuberkulózy	7	5	2	140%	7	5	2	140%	0	140%	4	0	0	3	0	0	0	247	100%	0
21 - Onkologická klinika	0	0	0	0%	0	0	0	0%	0	0%	0	0	0	0	0	0	0	83	100%	0
25 - Klinika ústní, želistní a obličejové chirurgie	22	23	-1	96%	22	23	-1	96%	-0	90%	7	5	4	0	0	1	2	1 164	100%	1
29 - Oddělení plastické a estetické chirurgie	51	55	-4	93%	51	55	-4	93%	-0	95%	9	7	8	10	0	0	8	2 201	100%	1
31 - Traumatologická klinika	51	54	-3	94%	51	54	-3	94%	-1	90%	5	10	6	12	1	3	9	2 183	100%	1
34 - Radiologická klinika	9	4	5	225%	9	4	5	225%	1	450%	0	4	2	1	0	0	2	328	100%	0
47 - Centrální operační sály	1	1	0	100%	1	1	0	100%	0	100%	1	0	0	0	0	0	0	38	100%	0
50 - Kardiochirurgická klinika	17	26	-9	65%	17	26	-9	65%	-1	52%	3	1	2	3	0	0	2	730	101%	1


Legenda:

Denní report počtu operací obsahuje všechny uvedeným oddělením prováděné operace v daný den na sálech, které jsou evidované v MEDIX.

Kumulativní počet operací od začátku roku je srovnáván se stejným obdobím referenčního roku 2024. Ve stejné logice je srovnáván kumulativní počet posledních 30 dní.

Ukazatel Pr7d25/Pr7d24: průměrný počet operací za posledních 7 dní je srovnán se 7-denním průměrem referenčního roku 2024.

Ukazatel 'Referenční cíl' do konce roku: vyjadřuje počet operací, který je nutno splnit do konce roku 2025 pro dosažení produkce referenčního roku 2024. Pokud byl vykázan v aktuálním roce do dne reportu vyšší objem péče, zůstává 'Referenční cíl' shodný s výkonností referenčního roku.

Referenční cíl se může lišit od 'produkčního cíle', který je uveden v měsíčním reportingu a reflektuje výsledky jednání hospodářských schůzek.

Ukazatel Týdenní navýšení: Navýšení týdenního počtu operací ve zbývajícím období do konce roku ke splnění 'Referenčního cíle'.

Ukazatel FNOL celkem nezahrnuje kliniky, které měly v referenčním roce počet operací v MEDIX 0 a které neproběhly v celkové anestezii.

Využití operačních sálů dětské kliniky dle operujících klinik k datu 09.01.2025

FNOL CELKEM	Od počátku roku				Období posledních 30 dnů				Posledních 7 dní od do 09.01.2025								Referenční cíl do konce roku	Týdenní navýšení		
	2025	2024	2025/2024	%	2025	2024	2025/2024	%	Pr7d/Pr7d	Čt 9	St 8	Út 7	Po 6	Ne 5	So 4	Pa 3				
04 - I. chirurgická klinika	3	0	3	0%	3	0	3	0%	3	0%	3	0	0	0	0	0	0	249	100%	0
05 - II. chirurgická klinika - cévně-transplantační	1	0	1	0%	1	0	1	0%	1	0%	1	0	0	0	0	0	0	3	100%	0
06 - Neurochirurgická klinika	0	0	0	0%	0	0	0	0%	0	0%	0	0	0	0	0	0	0	0	0%	0
08 - Porodnicko-gynekologická klinika	0	0	0	0%	0	0	0	0%	0	0%	0	0	0	0	0	0	0	0	0%	0
10 - Dětská klinika	7	0	7	0%	7	0	7	0%	7	0%	0	7	0	0	0	0	0	301	100%	0
11 - Ortopedická klinika	4	2	2	200%	4	2	2	200%	2	200%	0	4	0	0	0	0	0	97	100%	0
12 - Urologická klinika	7	12	-5	58%	7	12	-5	58%	-5	58%	4	0	3	0	0	0	0	373	101%	1
13 - Otolaryngologická klinika	16	20	-4	80%	16	20	-4	80%	-4	80%	0	0	4	6	0	0	6	495	101%	1
14 - Oční klinika	0	0	0	0%	0	0	0	0%	0	0%	0	0	0	0	0	0	0	106	100%	0
25 - Klinika ústní, čelistní a obličejové chirurgie	0	0	0	0%	0	0	0	0%	0	0%	0	0	0	0	0	0	0	3	100%	0
29 - Oddělení plastické a estetické chirurgie	4	4	0	100%	4	4	0	100%	0	100%	0	0	0	4	0	0	0	76	100%	0
31 - Traumatologická klinika	1	2	-1	50%	1	2	-1	50%	-1	50%	0	1	0	0	0	0	0	39	103%	1
47 - Centrální operační sály	0	0	0	0%	0	0	0	0%	0	0%	0	0	0	0	0	0	0	1	100%	0
50 - Kardiochirurgická klinika	0	0	0	0%	0	0	0	0%	0	0%	0	0	0	0	0	0	0	0	0%	0

