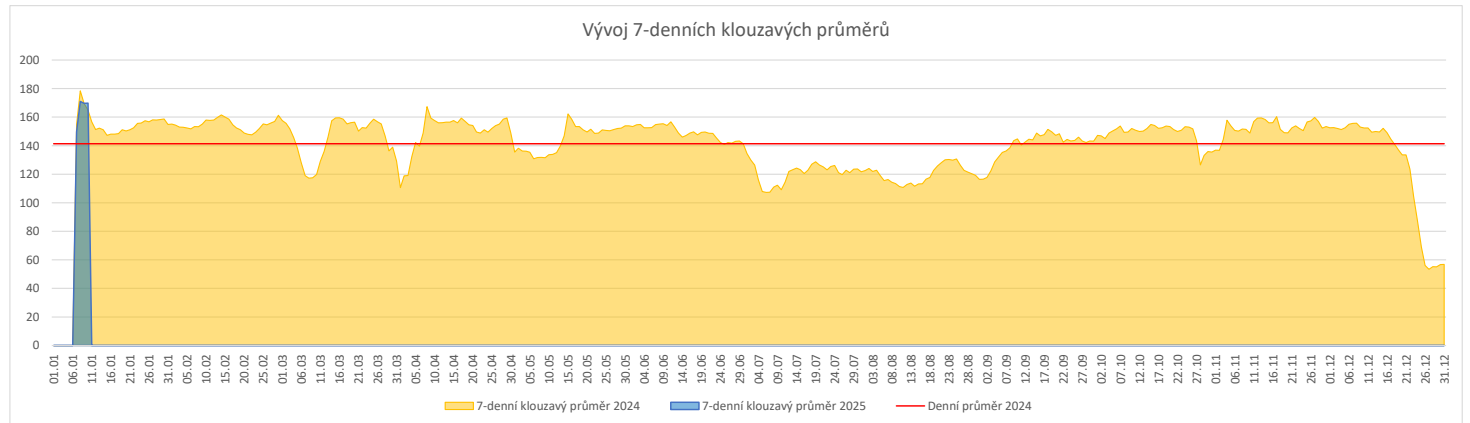
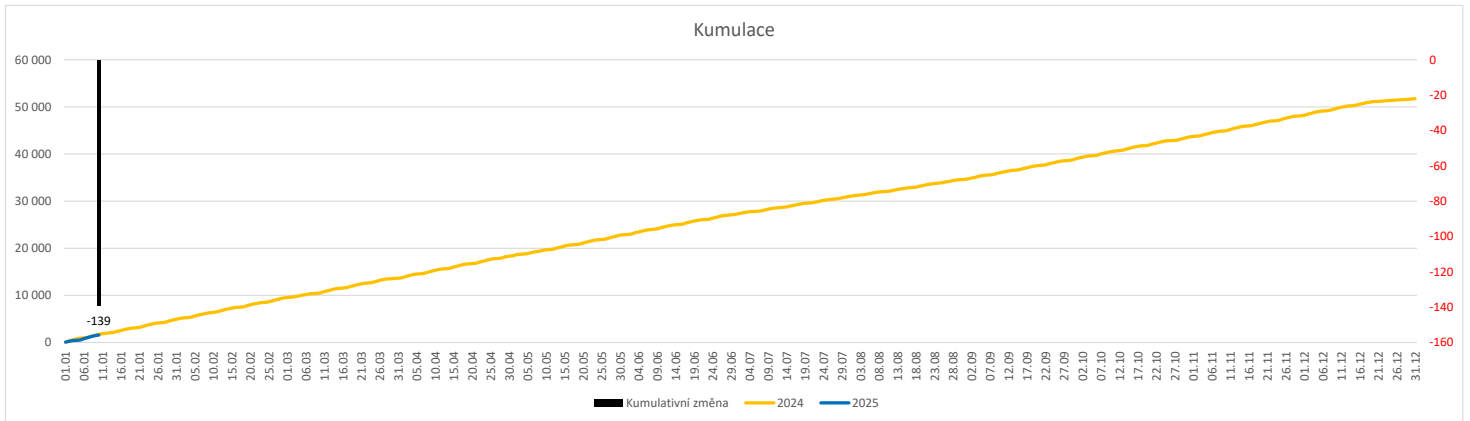


**Vývoj počtu pacientů přijatých k hospitalizaci (RČ/den/klinika) k datu 10.01.2025**

	Od počátku roku				Období posledních 30 dnů				Posledních 7 dní do 10.01.2025							Referenční cíl do konce roku	Týdenní navýšení				
	2025	2024	2025/2024	92%	2025	2024	2025/2024	92%	Pr7d25/Pr7d24	Pa 10	Čt 9	St 8	Út 7	Po 6	Ne 5			So 4			
<b>FNOL CELKEM - bez překladů (kliniky níže vč. překladů)</b>	<b>1 585</b>	<b>1 724</b>	<b>-139</b>	<b>92%</b>	<b>1 585</b>	<b>1 724</b>	<b>-139</b>	<b>92%</b>	<b>5</b>	<b>103%</b>	<b>136</b>	<b>183</b>	<b>218</b>	<b>242</b>	<b>274</b>	<b>86</b>	<b>50</b>	<b>49 967</b>	<b>100%</b>	<b>3</b>	
<b>Chirurgické obory - bez překladů (kliniky níže vč. překladů)</b>	<b>724</b>	<b>832</b>	<b>-108</b>	<b>87%</b>	<b>724</b>	<b>832</b>	<b>-108</b>	<b>87%</b>	<b>-2</b>	<b>98%</b>	<b>43</b>	<b>95</b>	<b>106</b>	<b>123</b>	<b>110</b>	<b>56</b>	<b>13</b>	<b>25 042</b>	<b>100%</b>	<b>3</b>	
04 - I. chirurgická klinika	111	117	-6	95%	111	117	-6	95%	0	103%	3	15	15	17	21	8	2	3 969	100%	1	
05 - II. chirurgická klinika - cévně-transplantační	47	58	-11	81%	47	58	-11	81%	-0	98%	6	5	6	14	7	2	1	1 737	101%	1	
06 - Neurochirurgická klinika	49	65	-16	75%	49	65	-16	75%	-0	97%	2	8	9	8	5	2	2	1 817	101%	1	
08 - Porodnicko-gynekologická klinika	109	102	7	107%	109	102	7	107%	1	113%	10	13	20	11	13	10	3	3 487	100%	0	
10 - Dětská klinika (bez doprovodů)	134	152	-18	88%	134	152	-18	88%	-2	87%	10	17	16	19	15	13	6	4 590	100%	1	
11 - Ortopedická klinika	90	118	-28	76%	90	118	-28	76%	-1	88%	1	11	16	14	16	11	0	3 107	101%	1	
12 - Urologická klinika	63	65	-2	97%	63	65	-2	97%	1	111%	3	13	8	11	8	4	2	1 856	100%	1	
13 - Otolaryngologická klinika	36	30	6	120%	36	30	6	120%	2	161%	1	4	5	10	5	4	0	1 321	100%	0	
14 - Oční klinika	27	35	-8	77%	27	35	-8	77%	0	105%	2	6	4	6	5	0	0	1 020	101%	1	
25 - Klinika ústní, čelistní a obličejové chirurgie	24	26	-2	92%	24	26	-2	92%	0	111%	3	3	5	6	3	0	0	923	100%	1	
31 - Traumatologická klinika	53	62	-9	85%	53	62	-9	85%	-1	85%	2	6	4	9	14	6	0	1 994	100%	1	
50 - Kardiochirurgická klinika	18	26	-8	69%	18	26	-8	69%	-0	88%	2	3	3	3	0	5	1	0	746	101%	1
<b>Interní obory - bez překladů (kliniky níže vč. překladů)</b>	<b>861</b>	<b>892</b>	<b>-31</b>	<b>97%</b>	<b>861</b>	<b>892</b>	<b>-31</b>	<b>97%</b>	<b>7</b>	<b>108%</b>	<b>93</b>	<b>88</b>	<b>112</b>	<b>119</b>	<b>164</b>	<b>30</b>	<b>37</b>	<b>24 925</b>	<b>101%</b>	<b>1</b>	
01 - I. interní klinika - kardiologická	182	154	28	118%	182	154	28	118%	5	134%	21	19	30	25	27	11	5	5 824	100%	0	
02 - II. interní klinika gastroenterologie a geriatry	99	113	-14	88%	99	113	-14	88%	-2	86%	16	11	7	14	13	3	5	2 998	100%	1	
03 - III. interní klinika - nefrologická, revmatologická a endokrinologická	96	103	-7	93%	96	103	-7	93%	1	107%	7	12	19	6	23	1	6	2 701	100%	1	
07 - Klinika anesteziologie, resuscitace a intenzivní medicíny	42	44	-2	95%	42	44	-2	95%	0	100%	5	9	6	3	3	1	1	1 521	100%	1	
09 - Novorozenecké oddělení	63	58	5	109%	63	58	5	109%	2	128%	9	6	9	8	9	3	6	1 950	100%	0	
16 - Klinika plicních nemocí a tuberkulózy	99	111	-12	89%	99	111	-12	89%	-2	82%	16	7	13	12	16	2	2	3 222	100%	1	
17 - Neurologická klinika	77	79	-2	97%	77	79	-2	97%	-0	95%	3	7	11	10	17	4	5	2 530	100%	1	
18 - Klinika psychiatrie	55	56	-1	98%	55	56	-1	98%	4	229%	4	4	3	15	18	4	0	1 067	100%	1	
20 - Klinika chorob kožních a pohlavních	22	28	-6	79%	22	28	-6	79%	-1	62%	1	2	2	3	4	0	1	750	101%	1	
21 - Onkologická klinika	84	81	3	104%	84	81	3	104%	1	116%	9	12	12	14	16	0	2	2 383	100%	0	
22 - Klinika nukleární medicíny	7	0	7	0%	7	0	7	0%	1	0%	0	0	5	0	2	0	0	252	100%	0	
26 - Oddělení rehabilitace	54	51	3	106%	54	51	3	106%	1	125%	4	1	3	10	17	0	0	1 264	100%	0	
30 - Oddělení geriatry	17	23	-6	74%	17	23	-6	74%	-1	68%	0	0	4	5	4	0	0	618	101%	1	
32 - Hemato-onkologická klinika	45	38	7	118%	45	38	7	118%	1	122%	6	7	4	6	8	0	2	964	100%	0	
52 - Klinika infekčního lékařství	23	14	9	164%	23	14	9	164%	1	178%	5	2	2	2	2	1	2	576	100%	0	


**Legenda:**

Denní report počtu pacientů přijatých k hospitalizaci čerpá z chorobopisů MEDEA.

Na úrovni kliniky obsahuje veškeré příjmy na lůžko dotčené kliniky, včetně hospitalizací přeložených z jiných klinik (ne však příjmy z jiných středisek v rámci dané kliniky).

Na úrovni FNOL celkem obsahuje pouze externí příjmy, vyloučeny jsou veškeré překlady v rámci FNOL.

Kumulativní počet pacientů přijatých k hospitalizaci od začátku roku je srovnáván se stejným obdobím referenčního roku 2024. Ve stejné logice je srovnáván kumulativní počet posledních 30 dnů.

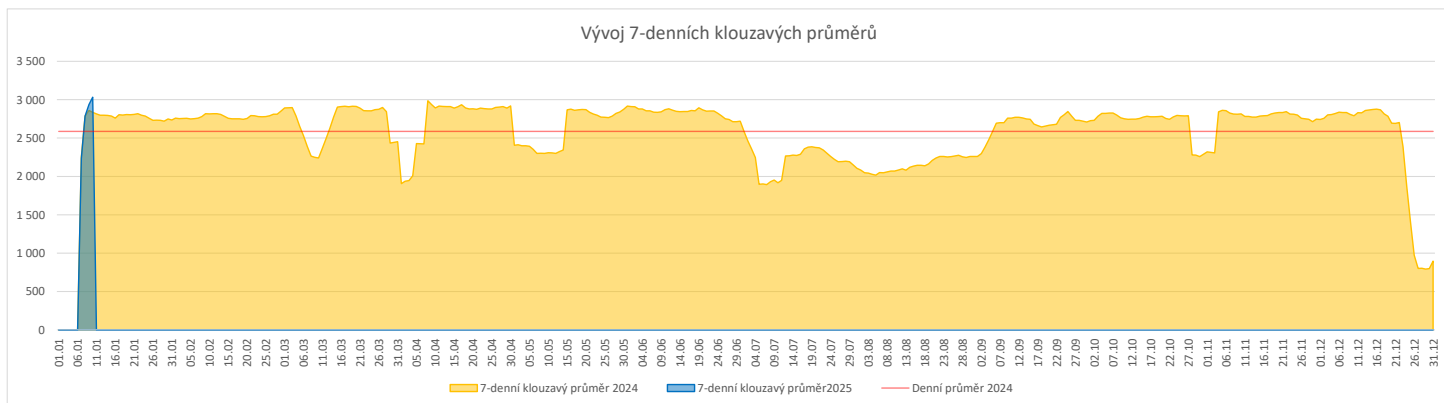
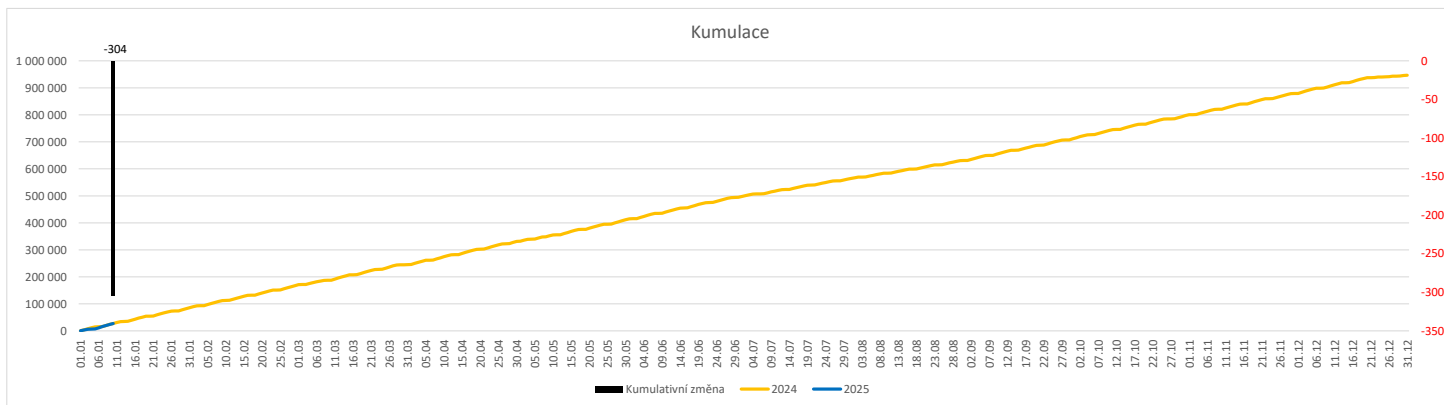
Ukazatel Pr7d25/Pr7d24: průměrný počet pacientů přijatých k hospitalizaci za posledních 7 dní aktuálního období je srovnáván se 7-denním průměrem referenčního roku 2024.

Ukazatel 'Referenční cíl' do konce roku: vyjadřuje počet pacientů přijatých k hospitalizaci, který je nutno splnit do konce roku 2025 pro dosažení produkce referenčního roku 2024. Pokud byl vykázan v aktuálním roce do dne reportu vyšší objem péče, zůstává 'Referenční cíl' shodný s výkonností referenčního roku.

Referenční cíl se může lišit od 'produkčního cíle', který je uveden v měsíčním reportingu a reflektuje výsledky jednání hospodářských schůzek.

Ukazatel Týdenní navýšení: Navýšení týdenního počtu přijatých pacientů k hospitalizaci ve zbývajícím období do konce roku ke splnění 'Referenčního cíle'.

	Od počátku roku				Období posledních 30 dnů				Posledních 7 dní do 10.01.2025							Referenční cíl do konce roku	Týdenní navýšení			
	2025	27 265	27 569	-304	99%	27 265	27 569	-304	99%	Pr7d25/Pr7d24	Pa 10	Čt 9	St 8	Út 7	Po 6			Ne 5	So 4	
<b>FNOL CELKEM</b>	<b>27 265</b>	<b>27 569</b>	<b>-304</b>	<b>99%</b>	<b>27 265</b>	<b>27 569</b>	<b>-304</b>	<b>99%</b>	<b>198</b>	<b>107%</b>	<b>3 532</b>	<b>3 899</b>	<b>4 200</b>	<b>4 410</b>	<b>4 309</b>	<b>413</b>	<b>464</b>	<b>915 641</b>	<b>100%</b>	<b>6</b>
01 - I. interní klinika - kardiologická	831	856	-25	97%	831	856	-25	97%	2	102%	99	143	123	165	120	7	10	30 277	100%	1
02 - II. interní klinika gastroenterologická a geriatrická	1 001	995	6	101%	1 001	995	6	101%	11	110%	122	162	154	156	178	6	14	34 052	100%	0
03 - III. interní klinika - nefrologická, revmatologická a endokrinologická	1 650	1 518	132	109%	1 650	1 518	132	109%	22	114%	236	224	272	286	246	4	6	47 933	100%	0
04 - I. chirurgická klinika	666	736	-70	90%	666	736	-70	90%	5	107%	100	105	117	129	71	8	13	25 379	100%	2
05 - II. chirurgická klinika - cévně-transplantační	372	354	18	105%	372	354	18	105%	3	108%	44	54	64	79	58	2	3	12 772	100%	0
06 - Neurochirurgická klinika	351	355	-4	99%	351	355	-4	99%	1	104%	73	23	39	50	69	3	3	13 241	100%	1
07 - Klinika anesteziologie, resuscitace a intenzivní medicíny	997	1 003	-6	99%	997	1 003	-6	99%	6	105%	151	159	156	158	146	3	3	31 478	100%	1
08 - Porodnicko-gynekologická klinika	807	767	40	105%	807	767	40	105%	3	104%	114	126	115	108	97	9	11	26 385	100%	0
09 - Novorozenecké oddělení	89	97	-8	92%	89	97	-8	92%	-1	98%	10	9	17	10	16	3	0	2 171	100%	1
10 - Dětská klinika	1 356	1 365	-9	99%	1 356	1 365	-9	99%	8	106%	180	172	202	192	208	37	52	46 924	100%	1
11 - Ortopedická klinika	1 262	1 262	0	100%	1 262	1 262	0	100%	0	100%	173	167	214	169	209	13	0	42 507	100%	0
12 - Urologická klinika	1 128	1 175	-47	96%	1 128	1 175	-47	96%	14	112%	149	198	154	217	212	3	0	38 253	100%	1
13 - Otolaryngologická klinika	1 232	1 527	-295	81%	1 232	1 527	-295	81%	-12	92%	151	164	172	163	183	38	70	42 822	101%	6
14 - Oční klinika	1 156	1 220	-64	95%	1 156	1 220	-64	95%	5	104%	170	161	198	165	209	9	24	41 575	100%	2
15 - Oddělení alergologie a kl. imun.	695	754	-59	92%	695	754	-59	92%	1	101%	96	110	116	107	131	0	0	27 091	100%	2
16 - Klinika plicních nemocí a tuberkulózy	997	1 003	-6	99%	997	1 003	-6	99%	1	101%	82	144	183	176	170	6	0	33 837	100%	1
17 - Neurologická klinika	871	781	90	112%	871	781	90	112%	16	119%	117	157	137	146	137	1	1	22 612	100%	0
18 - Klinika psychiatrie	602	619	-17	97%	602	619	-17	97%	8	112%	70	86	117	114	104	8	0	19 685	100%	1
19 - Klinika pracovního lékařství	409	385	24	106%	409	385	24	106%	5	112%	66	57	64	59	68	0	0	14 392	100%	0
20 - Klinika chorob kožních a pohlavních	1 160	1 276	-116	91%	1 160	1 276	-116	91%	3	102%	129	151	186	243	208	7	4	40 142	100%	3
21 - Onkologická klinika	2 530	2 438	92	104%	2 530	2 438	92	104%	33	113%	338	349	392	387	438	17	12	76 059	100%	0
22 - Klinika nukleární medicíny	73	57	16	128%	73	57	16	128%	3	148%	17	17	6	18	4	0	0	2 747	100%	0
25 - Klinika ústní, čelistní a obličejové chirurgie	462	543	-81	85%	462	543	-81	85%	-2	96%	70	59	98	92	69	0	1	19 939	100%	2
26 - Oddělení rehabilitace	1 100	1 137	-37	97%	1 100	1 137	-37	97%	5	105%	159	184	138	186	190	2	6	41 896	100%	1
27 - Klinika tělovýchovného lékařství a kardiovaskulární rehabilitace	828	870	-42	95%	828	870	-42	95%	5	106%	111	116	130	138	135	4	0	24 518	100%	1
28 - Ústav lékařské genetiky	197	204	-7	97%	197	204	-7	97%	-1	98%	32	37	19	43	25	0	0	6 370	100%	1
29 - Oddělení plastické a estetické chirurgie	361	383	-22	94%	361	383	-22	94%	-2	96%	35	42	47	76	60	2	2	13 789	100%	1
30 - Oddělení geriatry	67	75	-8	89%	67	75	-8	89%	-1	98%	7	11	8	9	13	0	0	2 244	100%	1
31 - Traumatologická klinika	478	531	-53	90%	478	531	-53	90%	1	102%	62	80	79	84	79	3	0	17 614	100%	2
32 - Hemato-onkologická klinika	927	767	160	121%	927	767	160	121%	29	136%	127	151	158	175	136	1	2	27 922	100%	0
33 - Oddělení klinické biochemie	69	58	11	119%	69	58	11	119%	3	144%	2	15	13	14	16	2	0	1 358	100%	0
35 - Transfúzní oddělení	8	8	0	100%	8	8	0	100%	0	140%	0	1	3	0	3	0	0	456	100%	0
36 - Oddělení klinické logopedie	34	32	2	106%	34	32	2	106%	1	118%	5	4	6	5	6	0	0	1 027	100%	0
39 - Oddělení klinické psychologie	213	197	16	108%	213	197	16	108%	4	118%	39	29	36	34	37	0	0	7 045	100%	0
43 - Ústav farmakologie	9	3	6	300%	9	3	6	300%	1	233%	1	0	2	1	3	0	0	290	100%	0
45 - Sociální oddělení	80	50	30	160%	80	50	30	160%	3	156%	5	17	11	16	11	1	0	2 052	100%	0
50 - Kardiochirurgická klinika	287	248	39	116%	287	248	39	116%	5	122%	33	37	34	40	49	5	4	9 021	100%	0
52 - Klinika infekčního lékařství	60	26	34	231%	60	26	34	231%	5	319%	0	16	18	16	0	1	0	1 655	100%	0
60 - Oddělení urgentního příjmu	1 849	1 846	3	100%	1 849	1 846	3	100%	9	105%	157	162	202	184	195	208	223	66 127	100%	0
Óčkovací centrum	17	79	-62	22%	17	79	-62	22%	-9	18%	2	9	2	0	0	0	0	1 856	103%	2
Zubní pohotovost	119	329	-210	36%	119	329	-210	36%	-21	35%	0	0	0	0	0	38	42	5 375	104%	5


**Legenda:**

Denní report počtu ambulantních vyšetření obsahuje všechny ambulantně ošetřená rodná čísla v daný den na konkrétní klinice.

Kumulativní počet ambulantních vyšetření od začátku roku je srovnáván se stejným obdobím referenčního roku 2024. Ve stejné logice je srovnáván kumulativní počet posledních 30 dnů.

Ukazatel Pr7d25/Pr7d24: průměrný počet ambulantně vyšetřených pacientů za posledních 7 dní je srovnáván se 7-denním průměrem referenčního roku 2024.

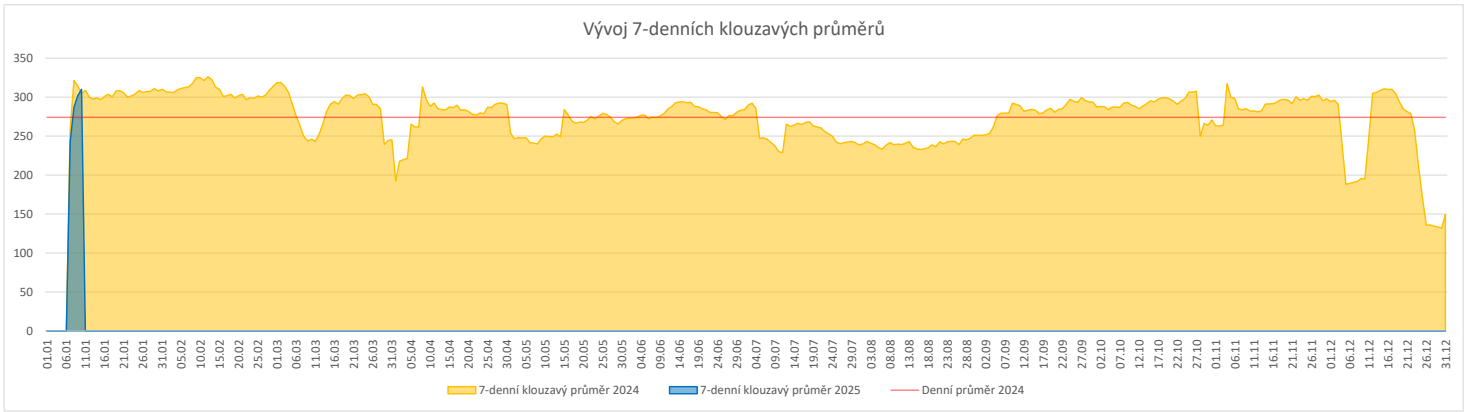
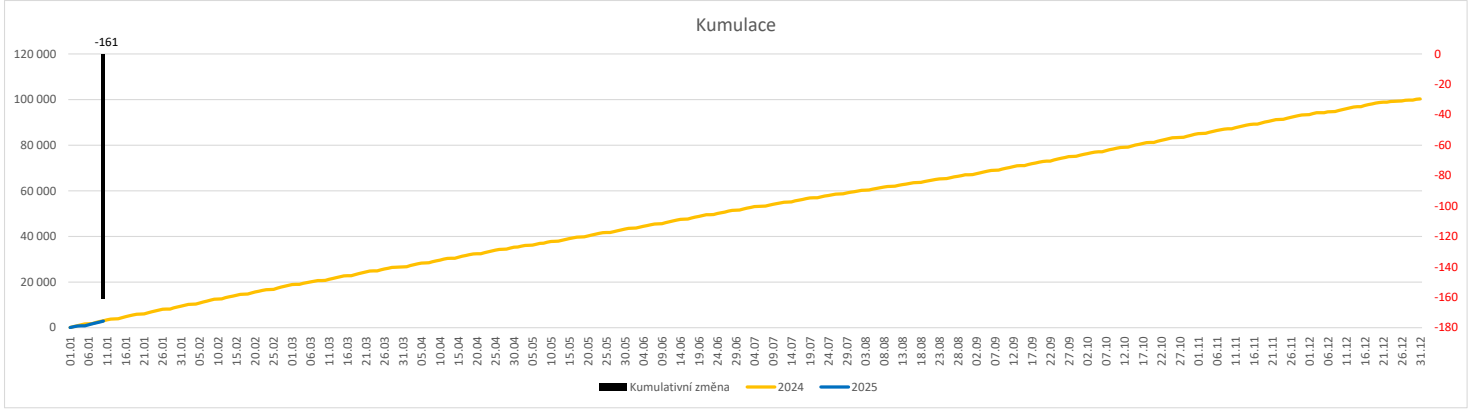
Ukazatel 'Referenční cíl' do konce roku: vyjadřuje počet ambulantně vyšetřených pacientů, který je nutno splnit do konce roku 2025 pro dosažení produkce referenčního roku 2024. Pokud byl vykázan v aktuálním roce do dne reportu vyšší objem péče, zůstává 'Referenční cíl' shodný s výkonností referenčního roku.

Referenční cíl se může lišit od 'produkčního cíle', který je uveden v měsíčním reportingu a reflektuje výsledky jednání hospodářských schůzek.

Ukazatel Týdenní navýšení: Navýšení týdenního počtu ambulantních vyšetření ve zbývajícím období do konce roku ke splnění 'Referenčního cíle'.

**Vývoj počtu laboratorních vyšetření evidovaných v OpenLIMS a LIMS (RČ/den/klinika) k datu 10.01.2025**

	Od počátku roku			Období posledních 30 dnů				Posledních 7 dní do 10.01.2025							Referenční cíl do konce roku	Týdenní navýšení
	2025	2024	2025/2024	2025	2024	2025/2024	Pr7d25/Pr7d24	Pa 10	Čt 9	St 8	Út 7	Po 6	Ne 5	So 4		
<b>FNOL CELKEM</b>	<b>2 888</b>	<b>3 049</b>	<b>-161</b> 95%	<b>2 888</b>	<b>3 049</b>	<b>-161</b> 95%	<b>6</b> 102%	<b>388</b>	<b>437</b>	<b>370</b>	<b>433</b>	<b>422</b>	<b>47</b>	<b>73</b>	<b>97 017</b> 11%	<b>4</b>
28 - Ústav lékařské genetiky	87	96	-9 91%	87	96	-9 91%	-1 90%	14	18	14	13	11	0	0	3 016 100%	1
40 - Ústav mikrobiologie	2 801	2 953	-152 95%	2 801	2 953	-152 95%	7 102%	374	419	356	420	411	47	73	94 001 100%	3


**Legenda:**

Denní report obsahuje množství laboratorních výkonů ve vyjádření RČ/den/klinika evidovaných v systému OpenLIMS.

U klinik 28 a 40 jsou zdrojem obdržené žádanky ve vyjádření RČ/den/klinika evidovaných v systému LIMS.

Kumulativní počet laboratorních výkonů od začátku roku je srovnáván se stejným obdobím referenčního roku 2024. Ve stejné logice je srovnáván kumulativní počet posledních 30 dnů.

Ukazatel Pr7d25/Pr7d24: průměrný počet laboratorních výkonů za posledních 7 dní je srovnán se 7-denním průměrem referenčního roku 2024.

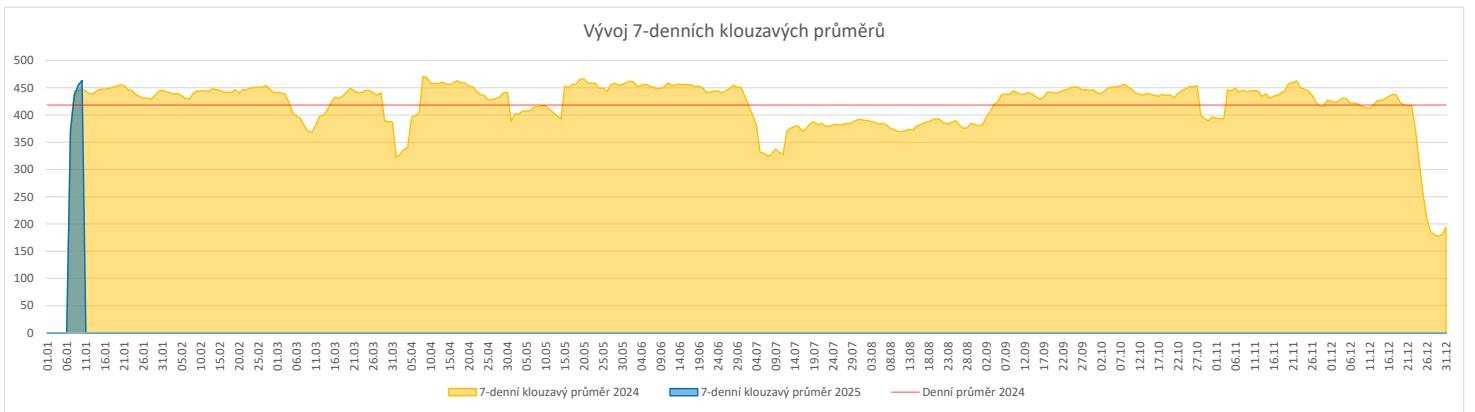
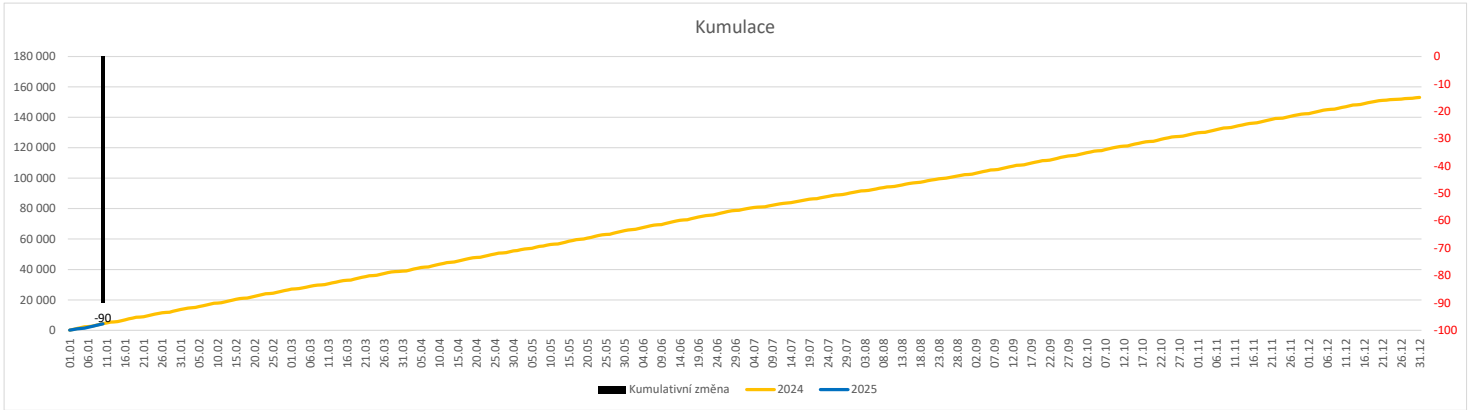
Ukazatel 'Referenční cíl' do konce roku: vyjadřuje počet laboratorních výkonů, který je nutno splnit do konce roku 2025 pro dosažení produkce referenčního roku 2024. Pokud byl vykázan v aktuálním roce do dne reportu vyšší objem péče, zůstává 'Referenční cíl' shodný s výkonností referenčního roku.

Referenční cíl se může lišit od 'produkčního cíle', který je uveden v měsíčním reportingu a reflektuje výsledky jednání hospodářských schůzek.

Ukazatel Týdenní navýšení: Navýšení týdenního počtu laboratorních výkonů ve zbývajícím období do konce roku ke splnění 'Referenčního cíle'.

**Vývoj počtu RDG vyšetření (RČ/den/klinika) k datu 10.01.2025**

	Od počátku roku			Období posledních 30 dnů				Posledních 7 dní do 10.01.2025							Referenční cíl do konce roku	Týdenní navýšení				
	2025	2024	2025/2024	2025	2024	2025/2024	98%	103%	Pr7d25/Pr7d24	Pa 10	Čt 9	St 8	Út 7	Po 6			Ne 5	So 4		
<b>FNOL CELKEM</b>	<b>4 273</b>	<b>4 363</b>	<b>-90</b>	<b>98%</b>	<b>4 273</b>	<b>4 363</b>	<b>-90</b>	<b>98%</b>	<b>15</b>	<b>103%</b>	<b>532</b>	<b>565</b>	<b>578</b>	<b>610</b>	<b>567</b>	<b>195</b>	<b>198</b>	<b>148 348</b>	<b>100%</b>	<b>2</b>
22 - Klinika nukleární medicíny	377	335	42	113%	377	335	42	113%	5	115%	55	60	63	56	45	0	0	11 564	100%	0
34 - Radiologická klinika	3 896	4 028	-132	97%	3 896	4 028	-132	97%	10	102%	477	505	515	554	522	195	198	136 826	100%	3


**Legenda:**

Denní report obsahuje množství RDG výkonů ve vyjádření RČ/den/klinika.

Kumulativní počet RDG výkonů od začátku roku je srovnáván se stejným obdobím referenčního roku 2024. Ve stejné logice je srovnáván kumulativní počet posledních 30 dní.

Ukazatel Pr7d25/Pr7d24: průměrný počet RDG výkonů za posledních 7 dní je srovnán se 7-denním průměrem referenčního roku 2024.

Ukazatel 'Referenční cíl' do konce roku: vyjadřuje počet RDG výkonů, který je nutno splnit do konce roku 2025 pro dosažení produkce referenčního roku 2024. Pokud byl vykázan v aktuálním roce do dne reportu vyšší objem péče, zůstává 'Referenční cíl' shodný s výkonností referenčního roku.

Referenční cíl se může lišit od 'produkčního cíle', který je uveden v měsíčním reportingu a reflektuje výsledky jednání hospodářských schůzek.

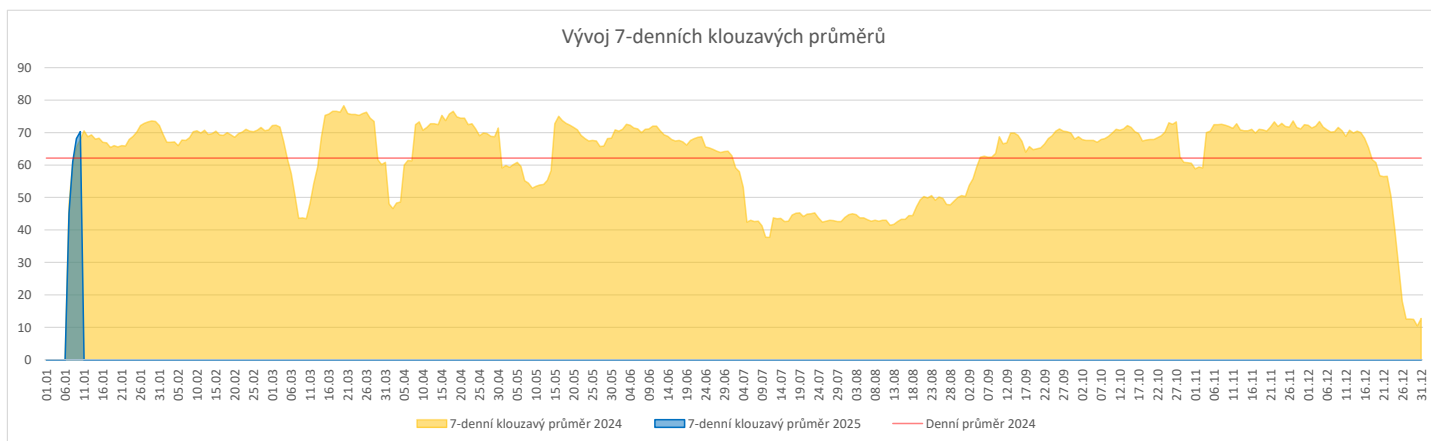
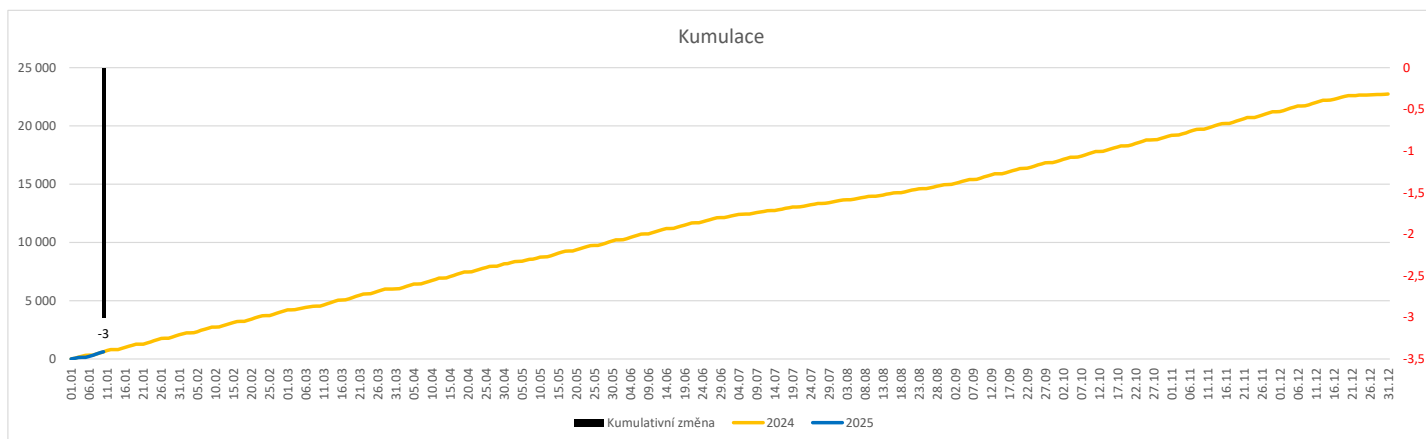
Ukazatel Týdenní navýšení: Navýšení týdenního počtu RDG výkonů ve zbývajícím období do konce roku ke splnění 'Referenčního cíle'.

**Poznámka:**

34 - Radiologická klinika

V počtech RDG vyšetření nejsou započítána mamografická vyšetření.

	Od počátku roku				Období posledních 30 dnů				Posledních 7 dní do 10.01.2025							Referenční cíl do konce roku	Týdenní navýšení			
	2025	2024	2025/2024	100%	2025	2024	2025/2024	100%	Pr7d25/Pr7d24	Pa 10	Čt 9	St 8	Út 7	Po 6	Ne 5			So 4		
<b>FNOL CELKEM (pouze celková anestezie)</b>	<b>619</b>	<b>622</b>	<b>-3</b>	<b>100%</b>	<b>619</b>	<b>622</b>	<b>-3</b>	<b>100%</b>												
<b>Celkem operace evidované v MEDIX</b>	<b>865</b>	<b>707</b>	<b>158</b>	<b>122%</b>	<b>865</b>	<b>707</b>	<b>158</b>	<b>122%</b>	<b>19</b>	<b>125%</b>	<b>125</b>	<b>146</b>	<b>138</b>	<b>130</b>	<b>122</b>	<b>7</b>	<b>10</b>	<b>29 683</b>	<b>100%</b>	<b>0</b>
01 - I. interní klinika - kardiologická	187	8	179	#####	187	8	179	2338%	20	1813%	25	35	21	31	24	5	4	5 429	100%	0
02 - II. interní klinika gastroenterologická a geriatrická	31	24	7	129%	31	24	7	129%	0	113%	7	2	7	5	5	0	0	999	100%	0
04 - I. chirurgická klinika	97	87	10	111%	97	87	10	111%	1	107%	13	13	17	12	17	0	1	3 407	100%	0
05 - II. chirurgická klinika - cévně-transplantační	32	42	-10	76%	32	42	-10	76%	-1	80%	5	7	3	8	5	0	0	1 325	101%	1
06 - Neurochirurgická klinika	48	60	-12	80%	48	60	-12	80%	-1	90%	7	9	6	9	5	0	0	1 814	101%	1
08 - Porodnicko-gynekologická klinika	59	45	14	131%	59	45	14	131%	2	131%	10	11	11	5	7	1	1	2 083	100%	0
10 - Dětská klinika	12	9	3	133%	12	9	3	133%	0	133%	5	0	7	0	0	0	0	299	100%	0
11 - Ortopedická klinika	102	117	-15	87%	102	117	-15	87%	0	103%	11	15	24	16	16	0	0	3 474	100%	1
12 - Urologická klinika	54	65	-11	83%	54	65	-11	83%	-1	92%	7	15	8	10	6	0	0	1 885	101%	1
13 - Otolaryngologická klinika	57	43	14	133%	57	43	14	133%	1	129%	10	8	7	12	7	0	0	1 774	100%	0
14 - Oční klinika	3	8	-5	38%	3	8	-5	38%	-1	38%	0	2	0	0	1	0	0	258	102%	1
16 - Klinika plicních nemocí a tuberkulózy	7	5	2	140%	7	5	2	140%	0	140%	0	4	0	0	3	0	0	247	100%	0
21 - Onkologická klinika	0	0	0	0%	0	0	0	0%	0	0%	0	0	0	0	0	0	0	83	100%	0
25 - Klinika ústní, želistní a obličejové chirurgie	26	28	-2	93%	26	28	-2	93%	-0	91%	4	7	5	4	0	0	1	1 160	100%	1
29 - Oddělení plastické a estetické chirurgie	59	65	-6	91%	59	65	-6	91%	-1	88%	8	9	7	8	10	0	0	2 193	100%	1
31 - Traumatologická klinika	60	63	-3	95%	60	63	-3	95%	-0	94%	9	5	10	6	12	1	3	2 174	100%	1
34 - Radiologická klinika	10	7	3	143%	10	7	3	143%	0	160%	1	0	4	2	1	0	0	325	100%	0
47 - Centrální operační sály	1	1	0	100%	1	1	0	100%	0	100%	0	1	0	0	0	0	0	38	100%	0
50 - Kardiochirurgická klinika	20	30	-10	67%	20	30	-10	67%	-1	57%	3	3	1	2	3	0	0	727	101%	1


**Legenda:**

Denní report počtu operací obsahuje všechny uvedeným oddělením prováděné operace v daný den na sálech, které jsou evidované v MEDIX.

Kumulativní počet operací od začátku roku je srovnáván se stejným obdobím referenčního roku 2024. Ve stejné logice je srovnáván kumulativní počet posledních 30 dnů.

Ukazatel Pr7d25/Pr7d24: průměrný počet operací za posledních 7 dní je srovnán se 7-denním průměrem referenčního roku 2024.

Ukazatel 'Referenční cíl' do konce roku: vyjadřuje počet operací, který je nutno splnit do konce roku 2025 pro dosažení produkce referenčního roku 2024. Pokud byl vykázan v aktuálním roce do dne reportu vyšší objem péče, zůstává 'Referenční cíl' shodný s výkonností referenčního roku.

Referenční cíl' se může lišit od 'produkčního cíle', který je uveden v měsíčním reportingu a reflektuje výsledky jednání hospodářských schůzek.

Ukazatel Týdenní navýšení: Navýšení týdenního počtu operací ve zbývajícím období do konce roku ke splnění 'Referenčního cíle'.

Ukazatel FNOL celkem nezahrnuje kliniky, které měly v referenčním roce počet operací v MEDIX 0 a které neproběhly v celkové anestezii.

### Využití operačních sálů dětské kliniky dle operujících klinik k datu 10.01.2025

	Od počátku roku				Období posledních 30 dnů				Posledních 7 dní od do 10.01.2025							Referenční cíl do konce roku	Týdenní navýšení			
	2025	2024	2025/2024	%	2025	2024	2025/2024	%	Pr7d/Pr7d	%	Pa 10	Čt 9	St 8	Út 7	Po 6			Ne 5	So 4	
<b>FNOL CELKEM</b>	<b>53</b>	<b>53</b>	<b>0</b>	<b>100%</b>	<b>53</b>	<b>53</b>	<b>0</b>	<b>100%</b>	<b>-2</b>	<b>96%</b>	<b>10</b>	<b>8</b>	<b>12</b>	<b>7</b>	<b>10</b>	<b>0</b>	<b>0</b>	<b>1720</b>	<b>100%</b>	<b>0</b>
04 - I. chirurgická klinika	3	0	3	0%	3	0	3	0%	3	0%	0	3	0	0	0	0	0	249	100%	0
05 - II. chirurgická klinika - cévně-transplantační	1	0	1	0%	1	0	1	0%	1	0%	0	1	0	0	0	0	0	3	100%	0
06 - Neurochirurgická klinika	0	0	0	0%	0	0	0	0%	0	0%	0	0	0	0	0	0	0	0	0%	0
08 - Porodnicko-gynekologická klinika	0	0	0	0%	0	0	0	0%	0	0%	0	0	0	0	0	0	0	0	0%	0
10 - Dětská klinika	12	9	3	133%	12	9	3	133%	3	133%	5	0	7	0	0	0	0	292	100%	0
11 - Ortopedická klinika	4	5	-1	80%	4	5	-1	80%	1	133%	0	0	4	0	0	0	0	95	101%	1
12 - Urologická klinika	7	12	-5	58%	7	12	-5	58%	-5	58%	0	4	0	3	0	0	0	373	101%	1
13 - Otolaryngologická klinika	21	20	1	105%	21	20	1	105%	-5	75%	5	0	0	4	6	0	0	491	100%	0
14 - Oční klinika	0	0	0	0%	0	0	0	0%	0	0%	0	0	0	0	0	0	0	106	100%	0
25 - Klinika ústní, čelistní a obličejové chirurgie	0	0	0	0%	0	0	0	0%	0	0%	0	0	0	0	0	0	0	3	100%	0
29 - Oddělení plastické a estetické chirurgie	4	4	0	100%	4	4	0	100%	0	100%	0	0	0	0	4	0	0	76	100%	0
31 - Traumatologická klinika	1	3	-2	33%	1	3	-2	33%	0	100%	0	0	1	0	0	0	0	39	105%	1
47 - Centrální operační sály	0	0	0	0%	0	0	0	0%	0	0%	0	0	0	0	0	0	0	1	100%	0
50 - Kardiochirurgická klinika	0	0	0	0%	0	0	0	0%	0	0%	0	0	0	0	0	0	0	0	0%	0

