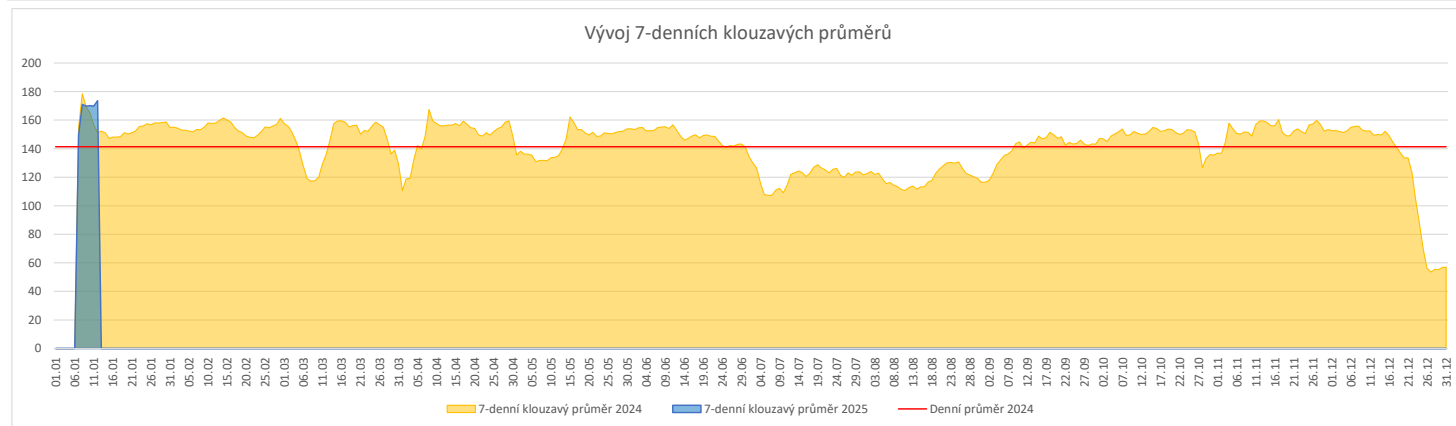
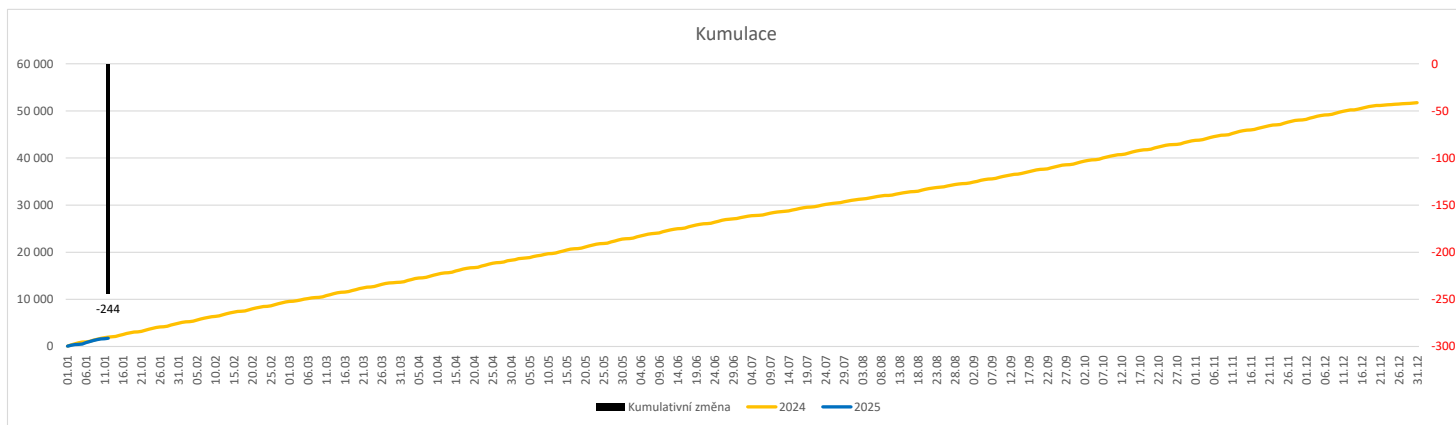


Vývoj počtu pacientů přijatých k hospitalizaci (RČ/den/klinika) k datu 12.01.2025

	Od počátku roku				Období posledních 30 dnů				Posledních 7 dní do 12.01.2025							Referenční cíl do konce roku	Týdenní navýšení			
	2025	2024	2025/2024	88%	2025	2024	2025/2024	88%	Pr7d25/Pr7d24	Ne 12	So 11	Pa 10	Čt 9	St 8	Út 7			Po 6		
FNOL CELKEM - bez překladů (kliniky níže vč. překladů)	1 746	1 990	-244	88%	1 746	1 990	-244	88%	22	115%	112	48	137	183	219	242	274	49 808	100%	5
Chirurgické obory - bez překladů (kliniky níže vč. překladů)	820	967	-147	85%	820	967	-147	85%	5	106%	75	21	44	95	106	123	110	24 948	101%	3
04 - I. chirurgická klinika	129	139	-10	93%	129	139	-10	93%	2	117%	14	4	3	15	15	17	21	3 951	100%	1
05 - II. chirurgická klinika - cévně-transplantační	49	73	-24	67%	49	73	-24	67%	-1	91%	2	0	6	5	6	14	7	1 736	101%	1
06 - Neurochirurgická klinika	52	76	-24	68%	52	76	-24	68%	-0	97%	3	0	2	8	9	8	5	1 814	101%	1
08 - Porodnicko-gynekologická klinika	121	123	-2	98%	121	123	-2	98%	1	113%	5	7	10	13	20	11	13	3 468	100%	1
10 - Dětská klinika (bez doprovodů)	156	175	-19	89%	156	175	-19	89%	-1	96%	17	6	10	17	16	19	15	4 569	100%	1
11 - Ortopedická klinika	104	130	-26	80%	104	130	-26	80%	-1	92%	14	0	1	11	16	14	16	3 093	101%	1
12 - Urologická klinika	70	80	-10	88%	70	80	-10	88%	1	125%	5	2	3	13	8	11	8	1 849	101%	1
13 - Otolaryngologická klinika	41	31	10	132%	41	31	10	132%	2	200%	5	0	1	4	5	10	5	1 320	100%	0
14 - Oční klinika	28	40	-12	70%	28	40	-12	70%	-0	92%	1	0	2	6	4	6	5	1 019	101%	1
25 - Klinika ústní, čelistní a obličejové chirurgie	27	28	-1	96%	27	28	-1	96%	1	144%	2	1	3	3	5	6	3	920	100%	1
31 - Traumatologická klinika	63	74	-11	85%	63	74	-11	85%	0	100%	6	4	2	6	4	9	14	1 984	101%	1
50 - Kardiochirurgická klinika	19	32	-13	59%	19	32	-13	59%	0	100%	1	0	2	3	3	0	5	745	102%	1
Interní obory - bez překladů (kliniky níže vč. překladů)	926	1 023	-97	91%	926	1 023	-97	91%	18	124%	37	27	93	88	113	119	164	24 860	101%	2
01 - I. interní klinika - kardiologická	196	188	8	104%	196	188	8	104%	4	126%	13	1	21	19	30	25	27	5 790	100%	0
02 - II. interní klinika gastroenterologie a geriatry	111	128	-17	87%	111	128	-17	87%	1	106%	6	6	16	11	7	14	13	2 986	101%	1
03 - III. interní klinika - nefrologická, revmatologická a endokrinologická	102	116	-14	88%	102	116	-14	88%	2	118%	1	5	7	12	19	6	23	2 695	101%	1
07 - Klinika anesteziologie, resuscitace a intenzivní medicíny	47	54	-7	87%	47	54	-7	87%	0	107%	1	4	5	9	6	3	3	1 516	100%	1
09 - Novorozenecké oddělení	75	67	8	112%	75	67	8	112%	3	166%	4	7	9	6	10	8	9	1 941	100%	0
16 - Klinika plicních nemocí a tuberkulózy	105	130	-25	81%	105	130	-25	81%	-1	93%	3	3	16	7	13	12	16	3 216	101%	1
17 - Neurologická klinika	84	93	-9	90%	84	93	-9	90%	1	108%	5	2	3	7	11	10	17	2 523	100%	1
18 - Klinika psychiatrie	60	60	0	100%	60	60	0	100%	5	377%	4	1	4	4	3	15	18	1 062	100%	0
20 - Klinika chorob kožních a pohlavních	22	29	-7	76%	22	29	-7	76%	-0	80%	0	0	1	2	2	3	4	750	101%	1
21 - Onkologická klinika	86	93	-7	92%	86	93	-7	92%	3	148%	1	1	9	12	12	14	16	2 378	100%	1
22 - Klinika nukleární medicíny	7	0	7	0%	7	0	7	0%	1	0%	0	0	0	0	5	0	2	252	100%	0
26 - Oddělení rehabilitace	54	58	-4	93%	54	58	-4	93%	1	125%	0	0	4	1	3	10	17	1 261	100%	1
30 - Oddělení geriatry	17	30	-13	57%	17	30	-13	57%	-0	81%	0	0	0	0	4	5	4	618	102%	1
32 - Hemato-onkologická klinika	46	41	5	112%	46	41	5	112%	1	145%	0	1	6	7	4	6	8	961	100%	0
52 - Klinika infekčního lékařství	23	19	4	121%	23	19	4	121%	0	118%	0	0	5	2	2	2	2	571	100%	0


Legenda:

Denní report počtu pacientů přijatých k hospitalizaci čerpá z chorobopisů MEDEA.

Na úrovni kliniky obsahuje veškeré příjmy na lůžko dotčené kliniky, včetně hospitalizací přeložených z jiných klinik (ne však příjmy z jiných středisek v rámci dané kliniky).

Na úrovni FNOL celkem obsahuje pouze externí příjmy, vyloučeny jsou veškeré překlady v rámci FNOL.

Kumulativní počet pacientů přijatých k hospitalizaci od začátku roku je srovnáván se stejným obdobím referenčního roku 2024. Ve stejné logice je srovnáván kumulativní počet posledních 30 dnů.

Ukazatel Pr7d25/Pr7d24: průměrný počet pacientů přijatých k hospitalizaci za posledních 7 dní aktuálního období je srovnáván se 7-denním průměrem referenčního roku 2024.

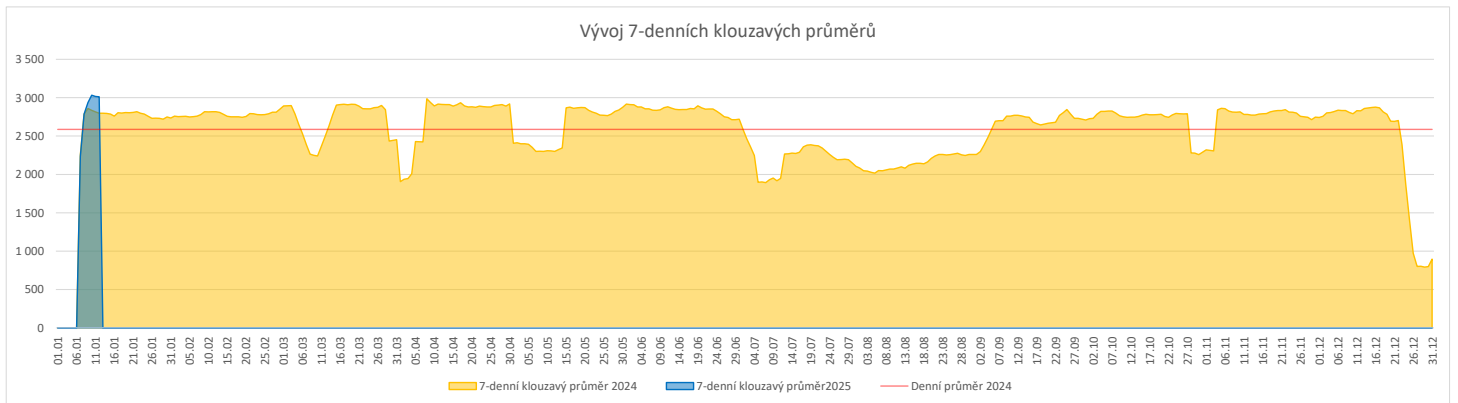
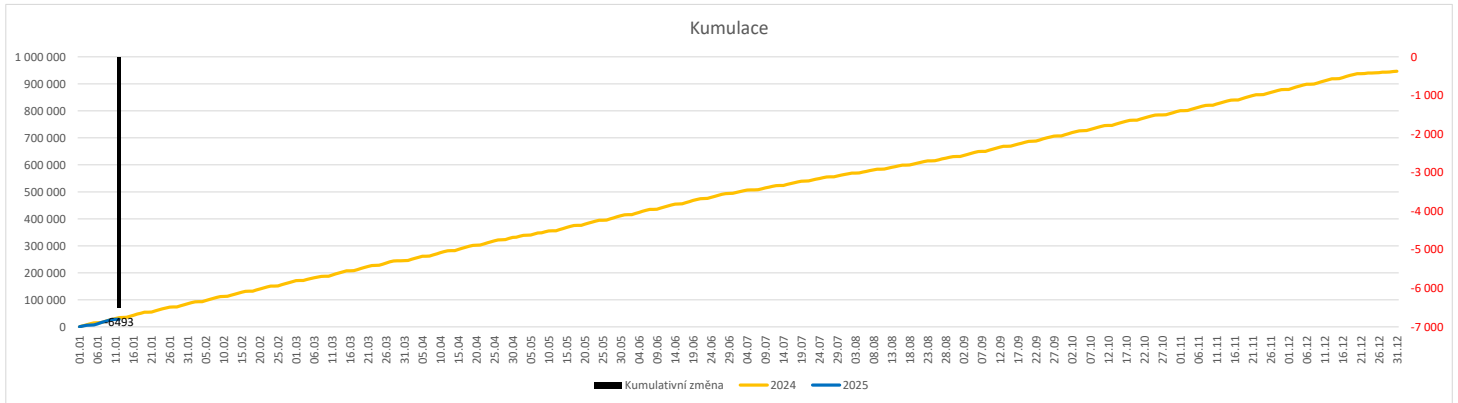
Ukazatel 'Referenční cíl' do konce roku: vyjadřuje počet pacientů přijatých k hospitalizaci, který je nutno splnit do konce roku 2025 pro dosažení produkce referenčního roku 2024. Pokud byl vykázan v aktuálním roce do dne reportu vyšší objem péče, zůstává 'Referenční cíl' shodný s výkonností referenčního roku.

Referenční cíl se může lišit od 'produkčního cíle', který je uveden v měsíčním reportingu a reflektuje výsledky jednání hospodářských schůzek.

Ukazatel Týdenní navýšení: Navýšení týdenního počtu přijatých pacientů k hospitalizaci ve zbývajícím období do konce roku ke splnění 'Referenčního cíle'.

Vývoj počtu ambulantních vyšetření (RČ/den/klinika) k datu 12.01.2025

FNOL CELKEM	Od počátku roku				Období posledních 30 dnů				Posledních 7 dní do 12.01.2025							Referenční cíl do konce roku	Týdenní navýšení			
	2025	2024	2025/2024	81%	2025	2024	2025/2024	81%	Pr7d25/Pr7d24	Ne 12	So 11	Pa 10	Čt 9	St 8	Út 7			Po 6		
	27 996	34 489	-6 493	81%	27 996	34 489	-6 493	81%	213	108%	376	355	3 532	3 899	4 200			4 410	4 309	914 910
01 - I. interní klinika - kardiologická	842	1 070	-228	79%	842	1 070	-228	79%	-2	98%	6	5	99	143	123	165	120	30 266	101%	5
02 - II. interní klinika gastroenterologická a geriatrická	1 018	1 277	-259	80%	1 018	1 277	-259	80%	8	108%	4	13	122	162	154	156	178	34 029	101%	6
03 - III. interní klinika - nefrologická, revmatologická a endokrinologická	1 659	1 962	-303	85%	1 659	1 962	-303	85%	15	109%	6	3	236	224	272	286	246	47 792	101%	7
04 - I. chirurgická klinika	690	915	-225	75%	690	915	-225	75%	6	109%	13	11	100	105	117	129	71	25 355	101%	5
05 - II. chirurgická klinika - cévně-transplantační	376	477	-101	79%	376	477	-101	79%	1	102%	2	2	44	54	64	79	58	12 750	101%	3
06 - Neurochirurgická klinika	355	482	-127	74%	355	482	-127	74%	-2	94%	3	1	73	23	39	50	69	13 237	101%	3
07 - Klinika anesteziologie, resuscitace a intenzivní medicíny	1 006	1 279	-273	79%	1 006	1 279	-273	79%	8	107%	4	5	151	159	156	158	146	31 469	101%	6
08 - Porodnicko-gynekologická klinika	822	970	-148	85%	822	970	-148	85%	1	101%	6	9	114	126	115	108	97	26 330	101%	3
09 - Novorozenecké oddělení	93	105	-12	89%	93	105	-12	89%	3	143%	2	2	10	9	17	10	16	2 167	101%	1
10 - Dětská klinika	1 445	1 745	-300	83%	1 445	1 745	-300	83%	-2	99%	47	42	180	172	202	192	208	46 835	101%	6
11 - Ortopedická klinika	1 276	1 563	-287	82%	1 276	1 563	-287	82%	7	106%	14	0	173	167	214	169	209	42 493	101%	6
12 - Urologická klinika	1 133	1 497	-364	76%	1 133	1 497	-364	76%	12	110%	4	1	149	198	154	217	212	38 248	101%	8
13 - Otolaryngologická klinika	1 307	1 864	-557	70%	1 307	1 864	-557	70%	-12	92%	35	40	151	164	172	163	183	42 747	101%	12
14 - Oční klinika	1 190	1 504	-314	79%	1 190	1 504	-314	79%	11	109%	19	15	170	161	198	165	209	41 541	101%	7
15 - Oddělení alergologie a kl. imun.	695	1 002	-307	69%	695	1 002	-307	69%	-3	96%	0	0	96	110	116	107	131	27 091	101%	7
16 - Klinika plicních nemocí a tuberkulózy	999	1 214	-215	82%	999	1 214	-215	82%	7	107%	1	1	82	144	183	176	170	33 835	101%	5
17 - Neurologická klinika	874	990	-116	88%	874	990	-116	88%	17	121%	2	1	117	157	137	146	137	22 519	101%	3
18 - Klinika psychiatrie	610	693	-83	88%	610	693	-83	88%	25	154%	4	4	70	86	117	114	104	19 677	100%	2
19 - Klinika pracovního lékařství	409	479	-70	85%	409	479	-70	85%	5	113%	0	0	66	57	64	59	68	14 368	100%	2
20 - Klinika chorob kožních a pohlavních	1 166	1 528	-362	76%	1 166	1 528	-362	76%	15	113%	3	3	129	151	186	243	208	40 136	101%	8
21 - Onkologická klinika	2 539	3 059	-520	83%	2 539	3 059	-520	83%	44	119%	8	1	338	349	392	387	438	75 958	101%	11
22 - Klinika nukleární medicíny	73	88	-15	83%	73	88	-15	83%	2	138%	0	0	17	17	6	18	4	2 731	101%	1
25 - Klinika ústní, čelistní a obličejové chirurgie	472	696	-224	68%	472	696	-224	68%	-5	93%	5	5	70	59	98	92	69	19 929	101%	5
26 - Oddělení rehabilitace	1 107	1 464	-357	76%	1 107	1 464	-357	76%	4	103%	1	6	159	184	138	186	190	41 889	101%	8
27 - Klinika tělovýchovného lékařství a kardiovaskulární rehabilitace	828	1 087	-259	76%	828	1 087	-259	76%	8	110%	0	0	111	116	130	138	135	24 518	101%	6
28 - Ústav lékařské genetiky	197	288	-91	68%	197	288	-91	68%	-6	79%	0	0	32	37	19	43	25	6 370	101%	2
29 - Oddělení plastické a estetické chirurgie	365	461	-96	79%	365	461	-96	79%	-1	97%	1	3	35	42	47	76	60	13 785	101%	2
30 - Oddělení geriatry	67	92	-25	73%	67	92	-25	73%	-1	91%	0	0	7	11	8	9	13	2 244	101%	1
31 - Traumatologická klinika	479	640	-161	75%	479	640	-161	75%	6	113%	0	1	62	80	79	84	79	17 613	101%	4
32 - Hemato-onkologická klinika	931	975	-44	95%	931	975	-44	95%	24	128%	3	1	127	151	158	175	136	27 758	100%	1
33 - Oddělení klinické biochemie	69	69	0	100%	69	69	0	100%	2	122%	0	0	2	15	13	14	16	1 347	100%	0
35 - Transfúzní oddělení	8	10	-2	80%	8	10	-2	80%	0	100%	0	0	0	1	3	0	3	456	100%	1
36 - Oddělení klinické logopedie	34	41	-7	83%	34	41	-7	83%	0	108%	0	0	5	4	6	5	6	1 025	101%	1
39 - Oddělení klinické psychologie	213	256	-43	83%	213	256	-43	83%	4	118%	0	0	39	29	36	34	37	7 029	101%	1
43 - Ústav farmakologie	9	4	5	225%	9	4	5	225%	0	175%	0	0	1	0	2	1	3	289	100%	0
45 - Sociální oddělení	80	70	10	114%	80	70	10	114%	3	143%	0	0	5	17	11	16	11	2 032	100%	0
50 - Kardiochirurgická klinika	294	324	-30	91%	294	324	-30	91%	3	111%	5	2	33	37	34	40	49	8 975	100%	1
52 - Klinika infekčního lékařství	60	38	22	158%	60	38	22	158%	4	227%	0	0	0	16	18	16	0	1 643	100%	0
60 - Oddělení urgentního příjmu	2 205	2 158	47	102%	2 205	2 158	47	102%	6	104%	178	178	157	162	202	184	195	65 815	100%	0
Okřovací centrum	17	81	-64	21%	17	81	-64	21%	-9	18%	0	0	2	9	2	0	0	1 856	104%	2
Zubní pohotovost	199	379	-180	53%	199	379	-180	53%	-21	36%	39	41	0	0	0	0	0	5 295	104%	4


Legenda:

Denní report počtu ambulantních vyšetření obsahuje všechny ambulantně ošetřená rodná čísla v daný den na konkrétní klinice.

Kumulativní počet ambulantních vyšetření od začátku roku je srovnáván se stejným obdobím referenčního roku 2024. Ve stejné logice je srovnáván kumulativní počet posledních 30 dnů.

Ukazatel Pr7d25/Pr7d24: průměrný počet ambulantně vyšetřených pacientů za posledních 7 dní je srovnáván se 7-denním průměrem referenčního roku 2024.

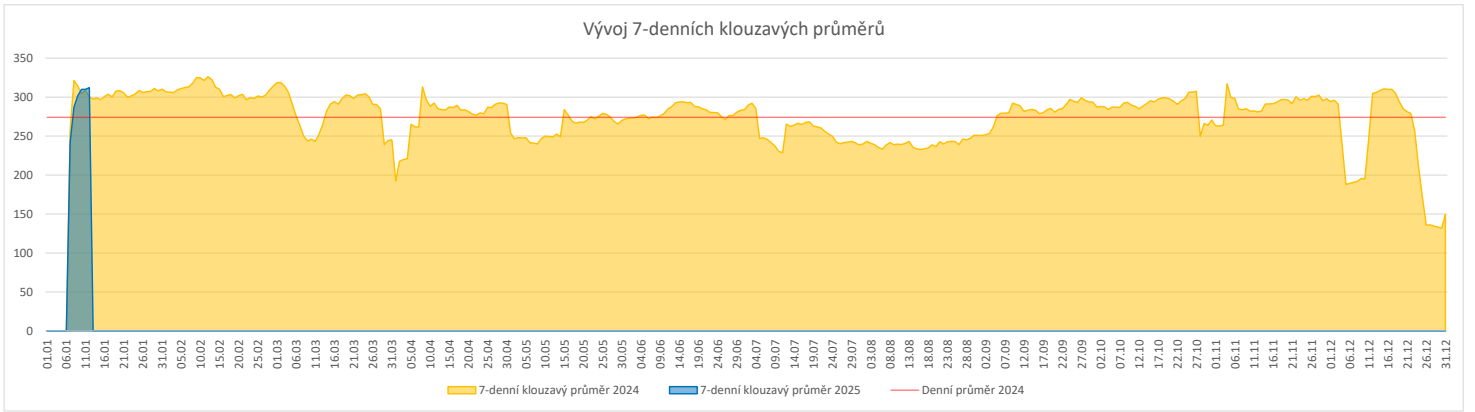
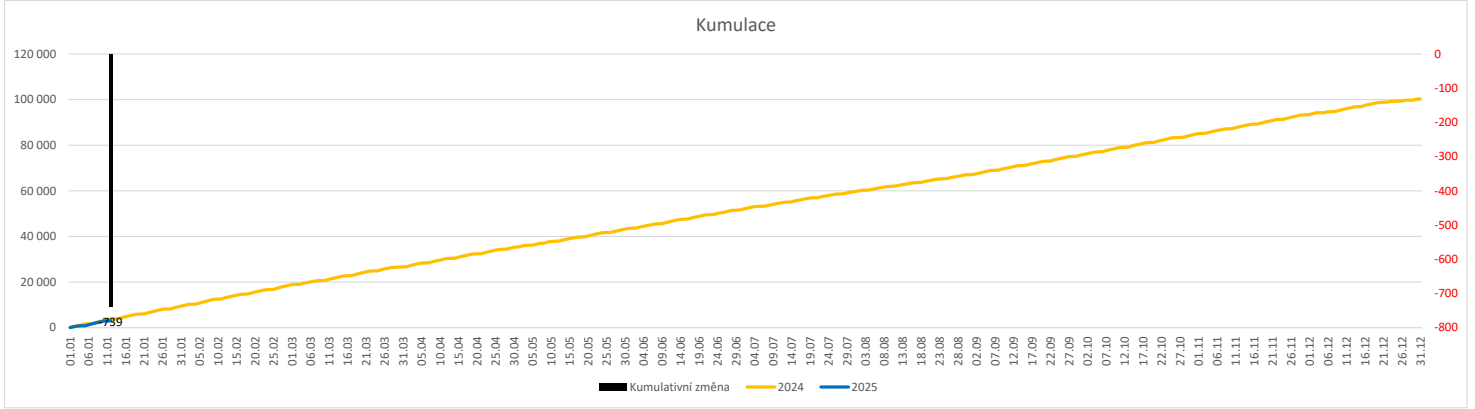
Ukazatel 'Referenční cíl' do konce roku: vyjadřuje počet ambulantně vyšetřených pacientů, který je nutno splnit do konce roku 2025 pro dosažení produkce referenčního roku 2024. Pokud byl vykázan v aktuálním roce do dne reportu vyšší objem péče, zůstává 'Referenční cíl' shodný s výkonností referenčního roku.

Referenční cíl se může lišit od 'produkčního cíle', který je uveden v měsíčním reportingu a reflektuje výsledky jednání hospodářských schůzek.

Ukazatel Týdenní navýšení: Navýšení týdenního počtu ambulantních vyšetření ve zbývajícím období do konce roku ke splnění 'Referenčního cíle'.

Vývoj počtu laboratorních vyšetření evidovaných v OpenLIMS a LIMS (RČ/den/klinika) k datu 12.01.2025

	Od počátku roku				Období posledních 30 dnů				Posledních 7 dní do 12.01.2025							Referenční cíl do konce roku	Týdenní navýšení			
	2025	2024	2025/2024	80%	2025	2024	2025/2024	80%	Pr7d25/Pr7d24	Ne 12	So 11	Pa 10	Čt 9	St 8	Út 7			Po 6		
FNOL CELKEM	3 023	3 762	-739	80%	3 023	3 762	-739	80%	12	104%	63	72	388	437	370	433	422	96 882	11%	15
28 - Ústav lékařské genetiky	87	118	-31	74%	87	118	-31	74%	-1	90%	0	0	14	18	14	13	11	3 016	101%	1
40 - Ústav mikrobiologie	2 936	3 644	-708	81%	2 936	3 644	-708	81%	13	105%	63	72	374	419	356	420	411	93 866	101%	15


Legenda:

Denní report obsahuje množství laboratorních výkonů ve vyjádření RČ/den/klinika evidovaných v systému OpenLIMS.

U klinik 28 a 40 jsou zdrojem obdržené žádanky ve vyjádření RČ/den/klinika evidovaných v systému LIMS.

Kumulativní počet laboratorních výkonů od začátku roku je srovnáván se stejným obdobím referenčního roku 2024. Ve stejné logice je srovnáván kumulativní počet posledních 30 dnů.

Ukazatel Pr7d25/Pr7d24: průměrný počet laboratorních výkonů za posledních 7 dní je srovnán se 7-denním průměrem referenčního roku 2024.

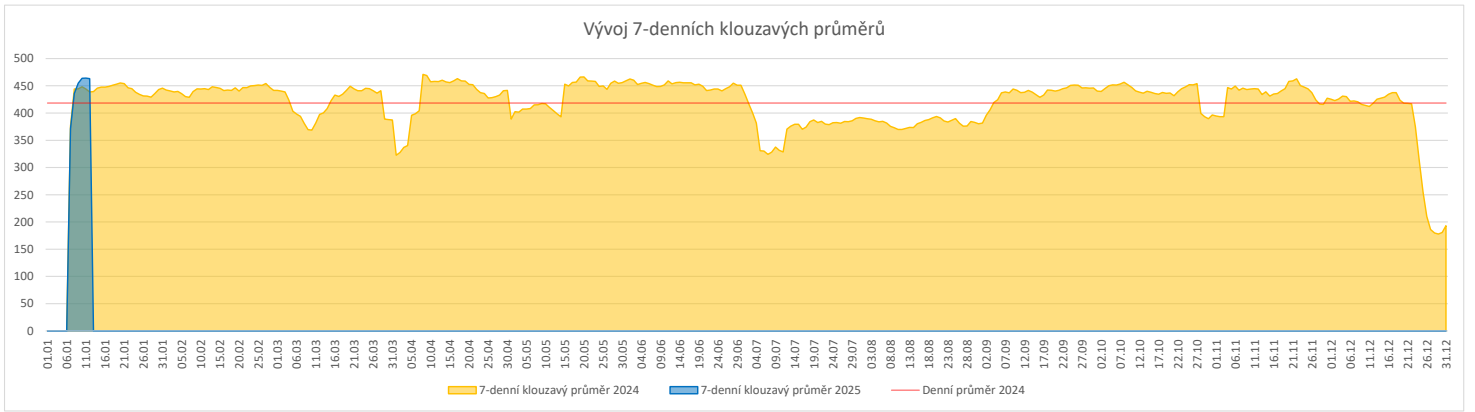
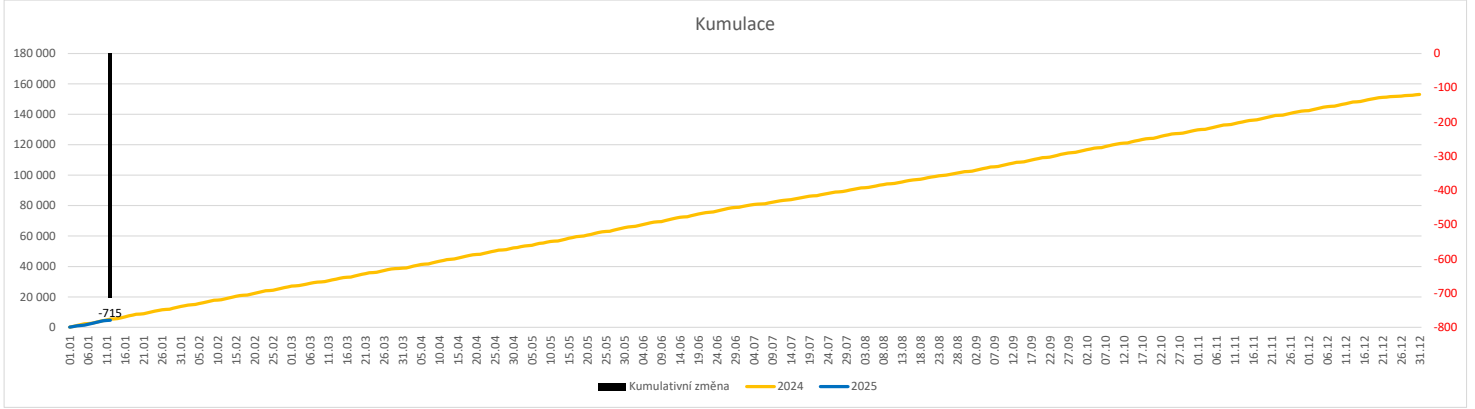
Ukazatel 'Referenční cíl' do konce roku: vyjadřuje počet laboratorních výkonů, který je nutno splnit do konce roku 2025 pro dosažení produkce referenčního roku 2024. Pokud byl vykázan v aktuálním roce do dne reportu vyšší objem péče, zůstává 'Referenční cíl' shodný s výkonností referenčního roku.

Referenční cíl se může lišit od 'produkčního cíle', který je uveden v měsíčním reportingu a reflektuje výsledky jednání hospodářských schůzek.

Ukazatel Týdenní navýšení: Navýšení týdenního počtu laboratorních výkonů ve zbývajícím období do konce roku ke splnění 'Referenčního cíle'.

Vývoj počtu RDG vyšetření (RČ/den/klinika) k datu 12.01.2025

	Od počátku roku			Období posledních 30 dnů			Posledních 7 dní do 12.01.2025							Referenční cíl do konce roku	Týdenní navýšení	
	2025	2024	2025/2024	2025	2024	2025/2024	Pr7d25/Pr7d24	Ne 12	So 11	Pa 10	Čt 9	St 8	Út 7			Po 6
FNOL CELKEM	4 664	5 379	-715 87%	4 664	5 379	-715 87%	24 106%	189	200	533	566	578	610	567	147 956 100%	15
22 - Klinika nukleární medicíny	378	428	-50 88%	378	428	-50 88%	5 114%	0	0	56	60	63	56	45	11 521 100%	1
34 - Radiologická klinika	4 286	4 951	-665 87%	4 286	4 951	-665 87%	20 105%	189	200	477	506	515	554	522	136 435 100%	14


Legenda:

Denní report obsahuje množství RDG výkonů ve vyjádření RČ/den/klinika.

Kumulativní počet RDG výkonů od začátku roku je srovnáván se stejným obdobím referenčního roku 2024. Ve stejné logice je srovnáván kumulativní počet posledních 30 dnů.

Ukazatel Pr7d25/Pr7d24: průměrný počet RDG výkonů za posledních 7 dní je srovnán se 7-denním průměrem referenčního roku 2024.

Ukazatel 'Referenční cíl' do konce roku: vyjadřuje počet RDG výkonů, který je nutno splnit do konce roku 2025 pro dosažení produkce referenčního roku 2024. Pokud byl vykázan v aktuálním roce do dne reportu vyšší objem péče, zůstává 'Referenční cíl' shodný s výkonností referenčního roku.

Referenční cíl se může lišit od 'produkčního cíle', který je uveden v měsíčním reportingu a reflektuje výsledky jednání hospodářských schůzek.

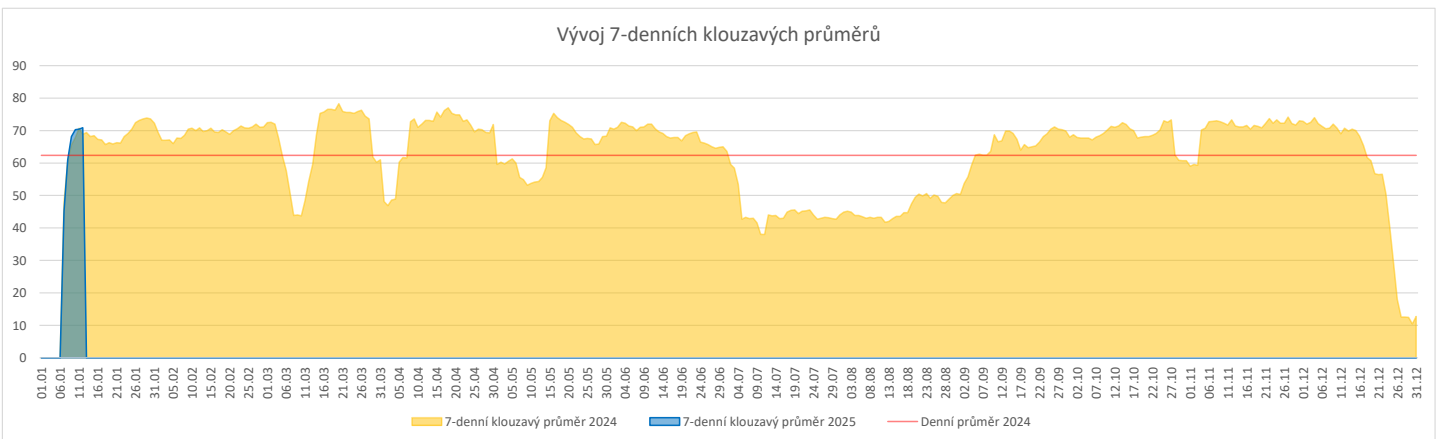
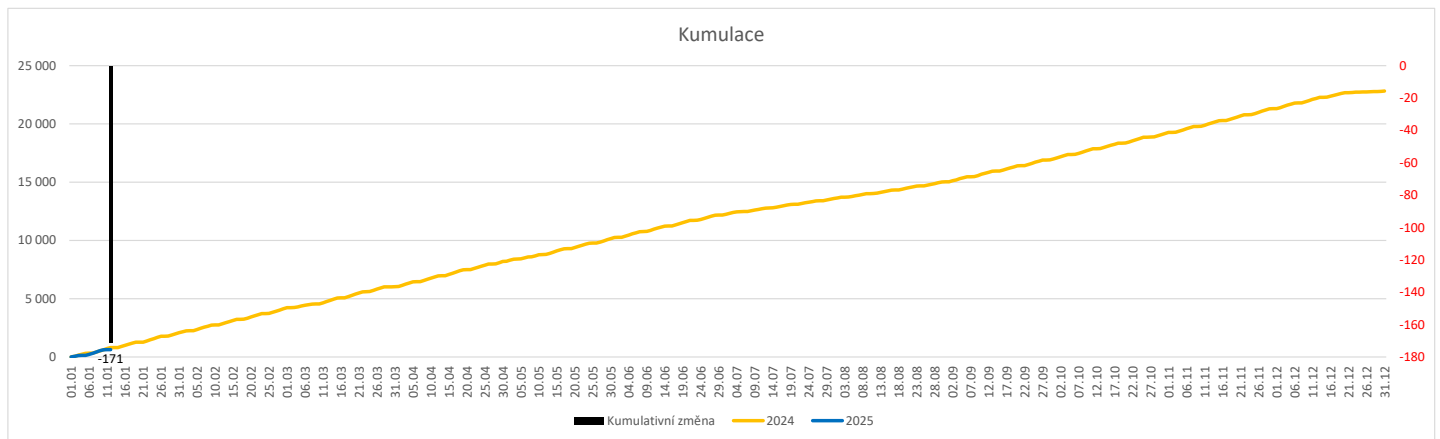
Ukazatel Týdenní navýšení: Navýšení týdenního počtu RDG výkonů ve zbývajícím období do konce roku ke splnění 'Referenčního cíle'.

Poznámka:

34 - Radiologická klinika

V počtech RDG vyšetření nejsou započítána mamografická vyšetření.

	Od počátku roku				Období posledních 30 dnů				Posledních 7 dní do 12.01.2025							Referenční cíl do konce roku	Týdenní navýšení			
	2025	2024	2025/2024	79%	2025	2024	2025/2024	79%	Pr7d25/Pr7d24	Ne 12	So 11	Pa 10	Čt 9	St 8	Út 7			Po 6		
FNOL CELKEM (pouze celková anestezie)	631	802	-171	79%	631	802	-171	79%												
Celkem operace evidované v MEDIX	882	912	-30	97%	882	912	-30	97%	19	125%	10	7	125	146	138	130	122	29 508	100%	1
01 - I. interní klinika - kardiologická	192	11	181	#####	192	11	181	1745%	19	2820%	5	0	25	35	21	31	24	5 426	100%	0
02 - II. interní klinika gastroenterologická a geriatrická	31	36	-5	86%	31	36	-5	86%	-1	87%	0	0	7	2	7	5	5	992	101%	1
04 - I. chirurgická klinika	102	113	-11	90%	102	113	-11	90%	2	117%	0	5	13	13	17	12	17	3 392	100%	1
05 - II. chirurgická klinika - cévně-transplantační	32	55	-23	58%	32	55	-23	58%	-1	78%	0	0	5	7	3	8	5	1 325	102%	1
06 - Neurochirurgická klinika	49	74	-25	66%	49	74	-25	66%	0	103%	1	0	7	9	6	9	5	1 813	101%	1
08 - Porodnicko-gynekologická klinika	60	63	-3	95%	60	63	-3	95%	1	113%	0	1	10	11	11	5	7	2 068	100%	1
10 - Dětská klinika	12	9	3	133%	12	9	3	133%	0	133%	0	0	5	0	7	0	0	299	100%	0
11 - Ortopedická klinika	102	146	-44	70%	102	146	-44	70%	-0	98%	0	0	11	15	24	16	16	3 474	101%	1
12 - Urologická klinika	54	84	-30	64%	54	84	-30	64%	0	105%	0	0	7	15	8	10	6	1 885	102%	1
13 - Otolaryngologická klinika	58	62	-4	94%	58	62	-4	94%	0	107%	1	0	10	8	7	12	7	1 759	100%	1
14 - Oční klinika	3	11	-8	27%	3	11	-8	27%	-1	38%	0	0	0	2	0	0	1	258	103%	1
16 - Klinika plicních nemocí a tuberkulózy	7	7	0	100%	7	7	0	100%	0	175%	0	0	0	4	0	0	3	245	100%	0
21 - Onkologická klinika	0	1	-1	0%	0	1	-1	0%	-0	0%	0	0	0	0	0	0	0	83	101%	1
25 - Klinika ústní, želistní a obličejové chirurgie	26	34	-8	76%	26	34	-8	76%	0	100%	0	0	4	7	5	4	0	1 160	101%	1
29 - Oddělení plastické a estetické chirurgie	59	80	-21	74%	59	80	-21	74%	-0	93%	0	0	8	9	7	8	10	2 193	101%	1
31 - Traumatologická klinika	64	79	-15	81%	64	79	-15	81%	-0	96%	3	1	9	5	10	6	12	2 170	101%	1
34 - Radiologická klinika	10	9	1	111%	10	9	1	111%	0	160%	0	0	1	0	4	2	1	323	100%	0
47 - Centrální operační sály	1	1	0	100%	1	1	0	100%	0	100%	0	0	0	1	0	0	0	38	100%	0
50 - Kardiochirurgická klinika	20	37	-17	54%	20	37	-17	54%	-1	60%	0	0	3	3	1	2	3	727	102%	1



Legenda:
Denní report počtu operací obsahuje všechny uvedené oddělení prováděné operace v daný den na sálech, které jsou evidované v MEDIX.
Kumulativní počet operací od začátku roku je srovnáván se stejným obdobím referenčního roku 2024. Ve stejné logice je srovnáván kumulativní počet posledních 30 dní.
Ukazatel Pr7d25/Pr7d24: průměrný počet operací za posledních 7 dní je srovnán se 7-denním průměrem referenčního roku 2024.
Ukazatel 'Referenční cíl' do konce roku: vyjadřuje počet operací, který je nutno splnit do konce roku 2025 pro dosažení produkce referenčního roku 2024. Pokud byl vykázan v aktuálním roce do dne reportu vyšší objem péče, zůstává 'Referenční cíl' shodný s výkonností referenčního roku.
Referenční cíl' se může lišit od 'produkčního cíle', který je uveden v měsíčním reportingu a reflektuje výsledky jednání hospodářských schůzek.
Ukazatel Týdenní navýšení: Navýšení týdenního počtu operací ve zbývajícím období do konce roku ke splnění 'Referenčního cíle'.
Ukazatel FNOL celkem nezahrnuje kliniky, které měly v referenčním roce počet operací v MEDIX 0 a které neproběhly v celkové anestezii.

Využití operačních sálů dětské kliniky dle operujících klinik k datu 12.01.2025

	Od počátku roku				Období posledních 30 dnů				Posledních 7 dní od do 12.01.2025							Referenční cíl do konce roku	Týdenní navýšení			
	2025	2024	2025/2024	%	2025	2024	2025/2024	%	Pr7d/Pr7d	Ne 12	So 11	Pa 10	Čt 9	St 8	Út 7			Po 6		
FNOL CELKEM	53	70	-17	76%	53	70	-17	76%	-6	89%	0	0	10	8	12	7	10	1 720	101%	1
04 - I. chirurgická klinika	3	4	-1	75%	3	4	-1	75%	-1	75%	0	0	0	3	0	0	0	246	100%	1
05 - II. chirurgická klinika - cévně-transplantační	1	0	1	0%	1	0	1	0%	1	0%	0	0	0	1	0	0	0	3	100%	0
06 - Neurochirurgická klinika	0	0	0	0%	0	0	0	0%	0	0%	0	0	0	0	0	0	0	0	0%	0
08 - Porodnicko-gynekologická klinika	0	0	0	0%	0	0	0	0%	0	0%	0	0	0	0	0	0	0	0	0%	0
10 - Dětská klinika	12	9	3	133%	12	9	3	133%	3	133%	0	0	5	0	7	0	0	292	100%	0
11 - Ortopedická klinika	4	5	-1	80%	4	5	-1	80%	1	133%	0	0	0	0	4	0	0	95	101%	1
12 - Urologická klinika	7	12	-5	58%	7	12	-5	58%	2	140%	0	0	0	4	0	3	0	373	101%	1
13 - Otolaryngologická klinika	21	33	-12	64%	21	33	-12	64%	-12	56%	0	0	5	0	0	4	6	490	103%	1
14 - Oční klinika	0	0	0	0%	0	0	0	0%	0	0%	0	0	0	0	0	0	0	106	100%	0
25 - Klinika ústní, čelistní a obličejové chirurgie	0	0	0	0%	0	0	0	0%	0	0%	0	0	0	0	0	0	0	3	100%	0
29 - Oddělení plastické a estetické chirurgie	4	4	0	100%	4	4	0	100%	0	100%	0	0	0	0	0	0	4	76	100%	0
31 - Traumatologická klinika	1	3	-2	33%	1	3	-2	33%	0	100%	0	0	0	0	1	0	0	39	105%	1
47 - Centrální operační sály	0	0	0	0%	0	0	0	0%	0	0%	0	0	0	0	0	0	0	1	100%	0
50 - Kardiochirurgická klinika	0	0	0	0%	0	0	0	0%	0	0%	0	0	0	0	0	0	0	0	0%	0

