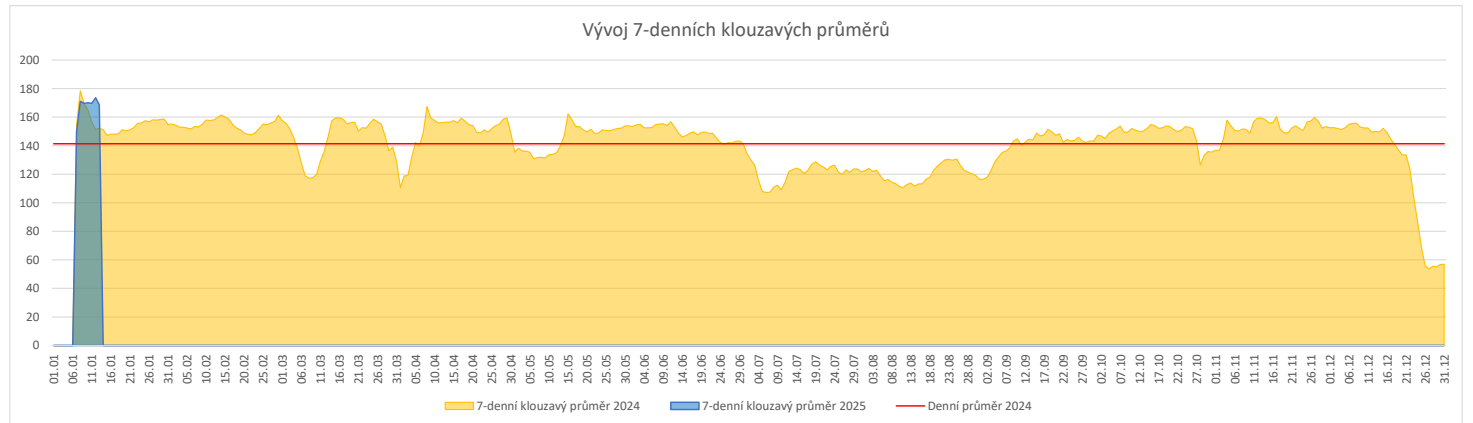
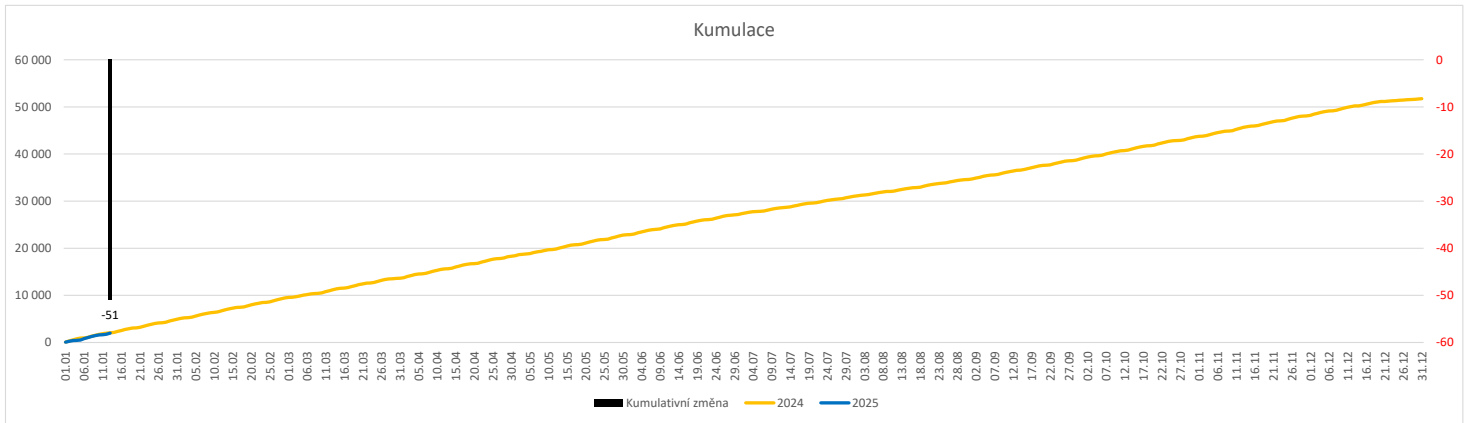


Vývoj počtu pacientů přijatých k hospitalizaci (RČ/den/klinika) k datu 13.01.2025

	Od počátku roku				Období posledních 30 dnů				Posledních 7 dní do 13.01.2025							Referenční cíl do konce roku	Týdenní navýšení			
	2025	2024	2025/2024	97%	2025	2024	2025/2024	97%	Pr7d25/Pr7d24	Po 13	Ne 12	So 11	Pa 10	Čt 9	St 8			Út 7		
FNOL CELKEM - bez překladů (kliniky níže vč. překladů)	1 986	2 037	-51	97%	1 986	2 037	-51	97%	16	111%	239	113	48	137	183	218	242	49 568	100%	2
Chirurgické obory - bez překladů (kliniky níže vč. překladů)	939	981	-42	96%	939	981	-42	96%	7	109%	118	76	21	44	95	105	123	24 829	100%	1
04 - I. chirurgická klinika	152	140	12	109%	152	140	12	109%	2	123%	23	14	4	3	15	15	17	3 940	100%	0
05 - II. chirurgická klinika - cévně-transplantační	54	74	-20	73%	54	74	-20	73%	-1	84%	5	2	0	6	5	6	14	1 731	101%	1
06 - Neurochirurgická klinika	57	76	-19	75%	57	76	-19	75%	0	103%	5	3	0	2	8	9	8	1 809	101%	1
08 - Porodnicko-gynekologická klinika	133	126	7	106%	133	126	7	106%	2	116%	12	5	7	10	13	20	11	3 463	100%	0
10 - Dětská klinika (bez doprovodů)	179	181	-2	99%	179	181	-2	99%	1	104%	22	18	6	10	17	15	19	4 546	100%	1
11 - Ortopedická klinika	123	130	-7	95%	123	130	-7	95%	-0	99%	19	14	0	1	11	16	14	3 074	100%	1
12 - Urologická klinika	80	81	-1	99%	80	81	-1	99%	2	127%	10	5	2	3	13	8	11	1 839	100%	1
13 - Otolaryngologická klinika	48	31	17	155%	48	31	17	155%	2	213%	7	5	0	1	4	5	10	1 320	100%	0
14 - Oční klinika	32	40	-8	80%	32	40	-8	80%	-0	88%	4	1	0	2	6	4	6	1 015	101%	1
25 - Klinika ústní, čelistní a obličejové chirurgie	33	30	3	110%	33	30	3	110%	1	153%	6	2	1	3	3	5	6	917	100%	0
31 - Traumatologická klinika	72	77	-5	94%	72	77	-5	94%	-1	83%	9	6	4	2	6	4	9	1 975	100%	1
50 - Kardiochirurgická klinika	20	32	-12	63%	20	32	-12	63%	-1	71%	1	1	0	2	3	3	0	744	102%	1
Interní obory - bez překladů (kliniky níže vč. překladů)	1 047	1 056	-9	99%	1 047	1 056	-9	99%	10	113%	121	37	27	93	88	113	119	24 739	100%	1
01 - I. interní klinika - kardiologická	222	194	28	114%	222	194	28	114%	3	121%	26	13	1	21	19	30	25	5 784	100%	0
02 - II. interní klinika gastroenterologie a geriatry	118	132	-14	89%	118	132	-14	89%	-0	96%	7	6	6	16	11	7	14	2 979	100%	1
03 - III. interní klinika - nefrologická, revmatologická a endokrinologická	117	123	-6	95%	117	123	-6	95%	0	103%	15	1	5	7	12	19	6	2 680	100%	1
07 - Klinika anesteziologie, resuscitace a intenzivní medicíny	49	57	-8	86%	49	57	-8	86%	-0	97%	2	1	4	5	9	6	3	1 514	101%	1
09 - Novorozenecké oddělení	80	72	8	111%	80	72	8	111%	3	158%	5	4	7	9	6	10	8	1 936	100%	0
16 - Klinika plicních nemocí a tuberkulózy	120	131	-11	92%	120	131	-11	92%	-1	92%	15	3	3	16	7	13	12	3 201	100%	1
17 - Neurologická klinika	101	96	5	105%	101	96	5	105%	1	108%	17	5	2	3	7	11	10	2 511	100%	0
18 - Klinika psychiatrie	63	62	1	102%	63	62	1	102%	3	243%	3	4	1	4	4	3	15	1 060	100%	0
20 - Klinika chorob kožních a pohlavních	27	32	-5	84%	27	32	-5	84%	-1	72%	5	0	0	1	2	2	3	745	101%	1
21 - Onkologická klinika	97	93	4	104%	97	93	4	104%	2	136%	11	1	1	9	12	12	14	2 371	100%	0
22 - Klinika nukleární medicíny	11	0	11	0%	11	0	11	0%	1	0%	4	0	0	0	0	5	0	252	100%	0
26 - Oddělení rehabilitace	67	58	9	116%	67	58	9	116%	0	111%	13	0	0	4	1	3	10	1 257	100%	0
30 - Oddělení geriatry	20	30	-10	67%	20	30	-10	67%	-1	75%	3	0	0	0	0	4	5	615	102%	1
32 - Hemato-onkologická klinika	53	41	12	129%	53	41	12	129%	1	141%	7	0	1	6	7	4	6	961	100%	0
52 - Klinika infekčního lékařství	23	20	3	115%	23	20	3	115%	-0	92%	0	0	0	5	2	2	2	570	100%	0


Legenda:

Denní report počtu pacientů přijatých k hospitalizaci čerpá z chorobopisů MEDEA.

Na úrovni kliniky obsahuje veškeré příjmy na lůžko dotčené kliniky, včetně hospitalizací přeložených z jiných klinik (ne však příjmy z jiných středisek v rámci dané kliniky).

Na úrovni FNOL celkem obsahuje pouze externí příjmy, vyloučeny jsou veškeré překlady v rámci FNOL.

Kumulativní počet pacientů přijatých k hospitalizaci od začátku roku je srovnáván se stejným obdobím referenčního roku 2024. Ve stejné logice je srovnáván kumulativní počet posledních 30 dnů.

Ukazatel Pr7d25/Pr7d24: průměrný počet pacientů přijatých k hospitalizaci za posledních 7 dní aktuálního období je srovnáván se 7-denním průměrem referenčního roku 2024.

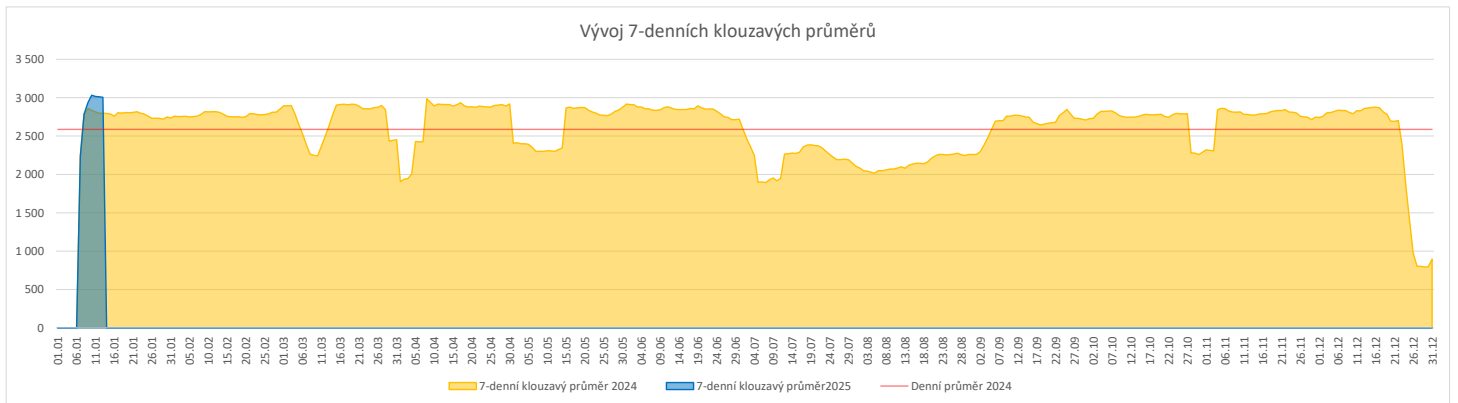
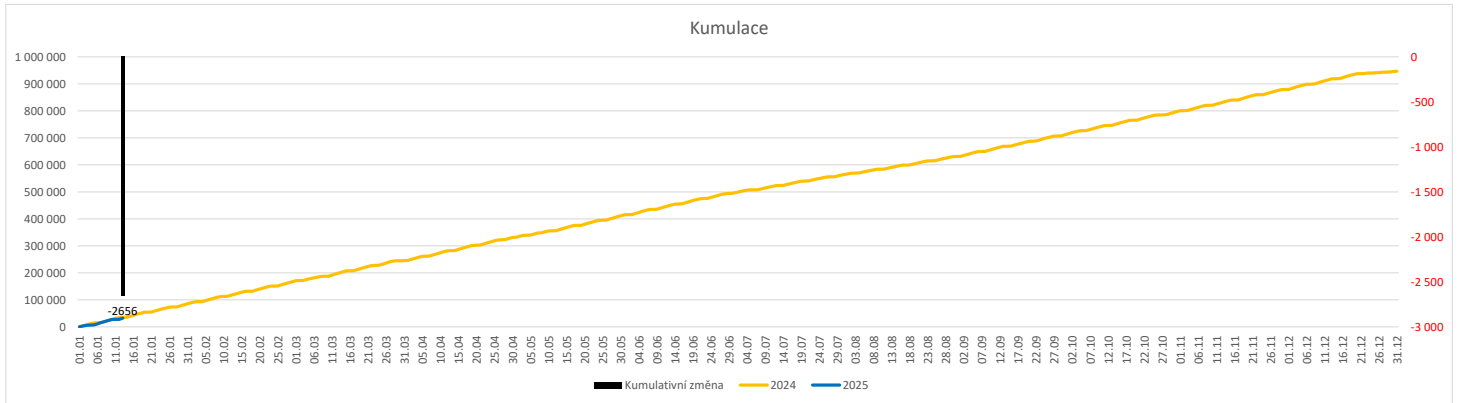
Ukazatel 'Referenční cíl' do konce roku: vyjadřuje počet pacientů přijatých k hospitalizaci, který je nutno splnit do konce roku 2025 pro dosažení produkce referenčního roku 2024. Pokud byl vykázan v aktuálním roce do dne reportu vyšší objem péče, zůstává 'Referenční cíl' shodný s výkonností referenčního roku.

Referenční cíl se může lišit od 'produkčního cíle', který je uveden v měsíčním reportingu a reflektuje výsledky jednání hospodářských schůzek.

Ukazatel Týdenní navýšení: Navýšení týdenního počtu přijatých pacientů k hospitalizaci ve zbývajícím období do konce roku ke splnění 'Referenčního cíle'.

Vývoj počtu ambulantních vyšetření (RČ/den/klinika) k datu 13.01.2025

	Od počátku roku				Období posledních 30 dnů				Posledních 7 dní do 13.01.2025							Referenční cíl do konce roku	Týdenní navýšení			
	2025	2024	2025/2024	92%	2025	2024	2025/2024	92%	Pr7d25/Pr7d24	107%	Po 13	Ne 12	So 11	Pa 10	Čt 9			Út 7		
FNOL CELKEM	32 254	34 910	-2 656	92%	32 254	34 910	-2 656	92%	208	107%	4 258	376	355	3 532	3 899	4 200	4 410	910 652	100%	54
01 - I. interní klinika - kardiologická	985	1 075	-90	92%	985	1 075	-90	92%	1	101%	143	6	5	99	143	123	165	30 123	100%	2
02 - II. interní klinika gastroenterologická a geriatrická	1 247	1 280	-33	97%	1 247	1 280	-33	97%	16	115%	229	4	13	122	162	154	156	33 800	100%	1
03 - III. interní klinika - nefrologická, revmatologická a endokrinologická	1 895	1 966	-71	96%	1 895	1 966	-71	96%	14	109%	236	6	3	236	224	272	286	47 556	100%	2
04 - I. chirurgická klinika	765	928	-163	82%	765	928	-163	82%	6	108%	75	13	11	100	105	117	129	25 280	101%	4
05 - II. chirurgická klinika - cévně-transplantační	429	477	-48	90%	429	477	-48	90%	0	101%	53	2	2	44	54	64	79	12 697	100%	1
06 - Neurochirurgická klinika	435	486	-51	90%	435	486	-51	90%	-1	98%	80	3	1	73	23	39	50	13 157	100%	2
07 - Klinika anesteziologie, resuscitace a intenzivní medicíny	1 168	1 280	-112	91%	1 168	1 280	-112	91%	10	110%	162	4	5	151	159	156	158	31 307	100%	3
08 - Porodnicko-gynekologická klinika	935	981	-46	95%	935	981	-46	95%	5	106%	113	6	9	114	126	115	108	26 217	100%	1
09 - Novorozenecké oddělení	112	107	5	105%	112	107	5	105%	3	147%	19	2	2	10	9	17	10	2 153	100%	0
10 - Dětská klinika	1 660	1 796	-136	92%	1 660	1 796	-136	92%	-2	99%	215	47	42	180	172	202	192	46 620	100%	3
11 - Ortopedická klinika	1 484	1 565	-81	95%	1 484	1 565	-81	95%	7	105%	208	14	0	173	167	214	169	42 285	100%	2
12 - Urologická klinika	1 336	1 504	-168	89%	1 336	1 504	-168	89%	10	108%	203	4	1	149	198	154	217	38 045	100%	4
13 - Otolaryngologická klinika	1 508	1 919	-411	79%	1 508	1 919	-411	79%	-9	93%	201	35	40	151	164	172	163	42 546	101%	9
14 - Oční klinika	1 381	1 527	-146	90%	1 381	1 527	-146	90%	9	108%	191	19	15	170	161	198	165	41 350	100%	3
15 - Oddělení alergologie a kl. imun.	827	1 002	-175	83%	827	1 002	-175	83%	-3	96%	132	0	0	96	110	116	107	26 959	101%	4
16 - Klinika plicních nemocí a tuberkulózy	1 165	1 214	-49	96%	1 165	1 214	-49	96%	6	106%	166	1	1	82	144	183	176	33 669	100%	1
17 - Neurologická klinika	991	990	1	100%	991	990	1	100%	14	118%	117	2	1	117	157	137	146	22 403	100%	0
18 - Klinika psychiatrie	716	698	18	103%	716	698	18	103%	26	156%	106	4	4	70	86	117	114	19 589	100%	0
19 - Klinika pracovního lékařství	461	479	-18	96%	461	479	-18	96%	3	107%	52	0	0	66	57	64	59	14 316	100%	1
20 - Klinika chorob kožních a pohlavních	1 354	1 540	-186	88%	1 354	1 540	-186	88%	11	109%	188	3	3	129	151	186	243	39 948	100%	4
21 - Onkologická klinika	2 877	3 070	-193	94%	2 877	3 070	-193	94%	33	115%	338	8	1	338	349	392	387	75 620	100%	4
22 - Klinika nukleární medicíny	76	88	-12	86%	76	88	-12	86%	2	136%	3	0	0	17	17	6	18	2 728	100%	1
25 - Klinika ústní, čelistní a obličejové chirurgie	539	701	-162	77%	539	701	-162	77%	-5	91%	67	5	5	70	59	98	92	19 862	101%	4
26 - Oddělení rehabilitace	1 297	1 470	-173	88%	1 297	1 470	-173	88%	4	103%	190	1	6	159	184	138	186	41 699	100%	4
27 - Klinika tělovýchovného lékařství a kardiovaskulární rehabilitace	972	1 087	-115	89%	972	1 087	-115	89%	9	111%	144	0	0	111	116	130	138	24 374	100%	3
28 - Ústav lékařské genetiky	228	297	-69	77%	228	297	-69	77%	-4	85%	31	0	0	32	37	19	43	6 339	101%	2
29 - Oddělení plastické a estetické chirurgie	438	465	-27	94%	438	465	-27	94%	0	101%	73	1	3	35	42	47	76	13 712	100%	1
30 - Oddělení geriatry	84	92	-8	91%	84	92	-8	91%	-0	98%	17	0	0	7	11	8	9	2 227	100%	1
31 - Traumatologická klinika	558	641	-83	87%	558	641	-83	87%	6	113%	79	0	1	62	80	79	84	17 534	100%	2
32 - Hemato-onkologická klinika	1 063	977	86	109%	1 063	977	86	109%	23	128%	132	3	1	127	151	158	175	27 712	100%	0
33 - Oddělení klinické biochemie	76	69	7	110%	76	69	7	110%	0	104%	7	0	0	2	15	13	14	1 347	100%	0
35 - Transfúzní oddělení	12	10	2	120%	12	10	2	120%	0	114%	4	0	0	0	1	3	0	454	100%	0
36 - Oddělení klinické logopedie	43	41	2	105%	43	41	2	105%	1	121%	9	0	0	5	4	6	5	1 018	100%	0
39 - Oddělení klinické psychologie	237	256	-19	93%	237	256	-19	93%	2	109%	24	0	0	39	29	36	34	7 005	100%	1
43 - Ústav farmakologie	12	4	8	300%	12	4	8	300%	0	175%	3	0	0	1	0	2	1	289	100%	0
45 - Sociální oddělení	87	70	17	124%	87	70	17	124%	2	133%	7	0	0	5	17	11	16	2 032	100%	0
50 - Kardiochirurgická klinika	335	324	11	103%	335	324	11	103%	2	107%	41	5	2	33	37	34	40	8 945	100%	0
52 - Klinika infekčního lékařství	62	38	24	163%	62	38	24	163%	4	236%	2	0	0	0	16	18	16	1 643	100%	0
60 - Oddělení urgentního příjmu	2 403	2 343	60	103%	2 403	2 343	60	103%	5	103%	198	178	178	157	162	202	184	65 630	100%	0
Okývací centrum	18	81	-63	22%	18	81	-63	22%	-8	19%	1	0	0	2	9	2	0	1 855	104%	2
Zubní pohotovost	199	431	-232	46%	199	431	-232	46%	-18	38%	0	39	41	0	0	0	0	5 295	105%	5


Legenda:

Denní report počtu ambulantních vyšetření obsahuje všechny ambulantně ošetřená rodná čísla v daný den na konkrétní klinice.

Kumulativní počet ambulantních vyšetření od začátku roku je srovnáván se stejným obdobím referenčního roku 2024. Ve stejné logice je srovnáván kumulativní počet posledních 30 dnů.

Ukazatel Pr7d25/Pr7d24: průměrný počet ambulantně vyšetřených pacientů za posledních 7 dní je srovnáván se 7-denním průměrem referenčního roku 2024.

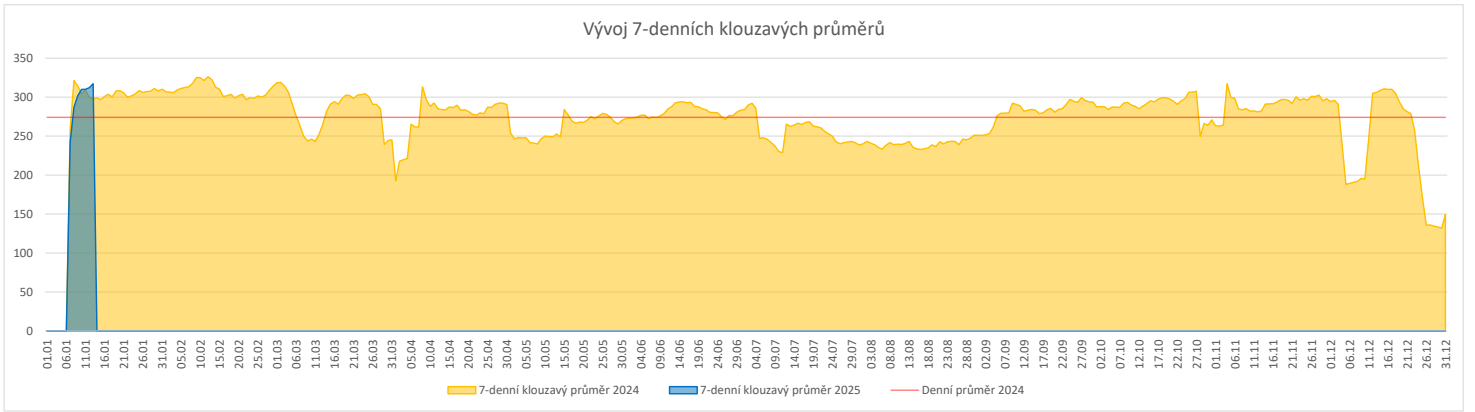
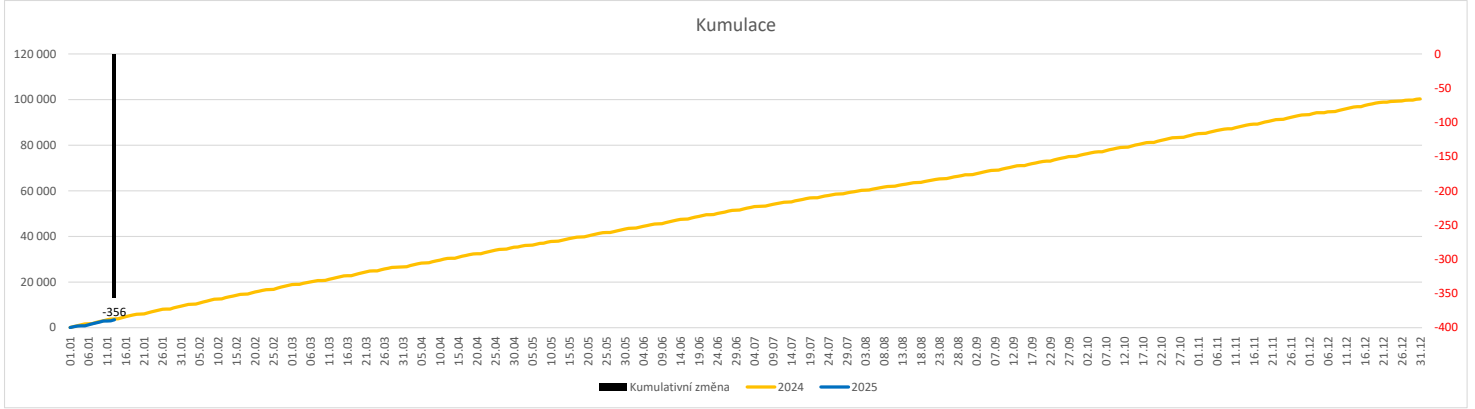
Ukazatel 'Referenční cíl' do konce roku: vyjadřuje počet ambulantně vyšetřených pacientů, který je nutno splnit do konce roku 2025 pro dosažení produkce referenčního roku 2024. Pokud byl vykázan v aktuálním roce do dne reportu vyšší objem péče, zůstává 'Referenční cíl' shodný s výkonností referenčního roku.

Referenční cíl se může lišit od 'produkčního cíle', který je uveden v měsíčním reportingu a reflektuje výsledky jednání hospodářských schůzek.

Ukazatel Týdenní navýšení: Navýšení týdenního počtu ambulantních vyšetření ve zbývajícím období do konce roku ke splnění 'Referenčního cíle'.

Vývoj počtu laboratorních vyšetření evidovaných v OpenLIMS a LIMS (RČ/den/klinika) k datu 13.01.2025

	Od počátku roku				Období posledních 30 dnů				Posledních 7 dní do 13.01.2025							Referenční cíl do konce roku	Týdenní navýšení			
	2025	2024	2025/2024	91%	2025	2024	2025/2024	91%	Pr7d25/Pr7d24	Po 13	Ne 12	So 11	Pa 10	Čt 9	St 8			Út 7		
FNOL CELKEM	3 480	3 836	-356	91%	3 480	3 836	-356	91%	20	107%	457	63	72	388	437	370	433	96 425	11%	8
28 - Ústav lékařské genetiky	101	118	-17	86%	101	118	-17	86%	-0	97%	14	0	0	14	18	14	13	3 002	101%	1
40 - Ústav mikrobiologie	3 379	3 718	-339	91%	3 379	3 718	-339	91%	20	107%	443	63	72	374	419	356	420	93 423	100%	7


Legenda:

Denní report obsahuje množství laboratorních výkonů ve vyjádření RČ/den/klinika evidovaných v systému OpenLIMS.

U klinik 28 a 40 jsou zdrojem obdržené žádanky ve vyjádření RČ/den/klinika evidovaných v systému LIMS.

Kumulativní počet laboratorních výkonů od začátku roku je srovnáván se stejným obdobím referenčního roku 2024. Ve stejné logice je srovnáván kumulativní počet posledních 30 dnů.

Ukazatel Pr7d25/Pr7d24: průměrný počet laboratorních výkonů za posledních 7 dní je srovnán se 7-denním průměrem referenčního roku 2024.

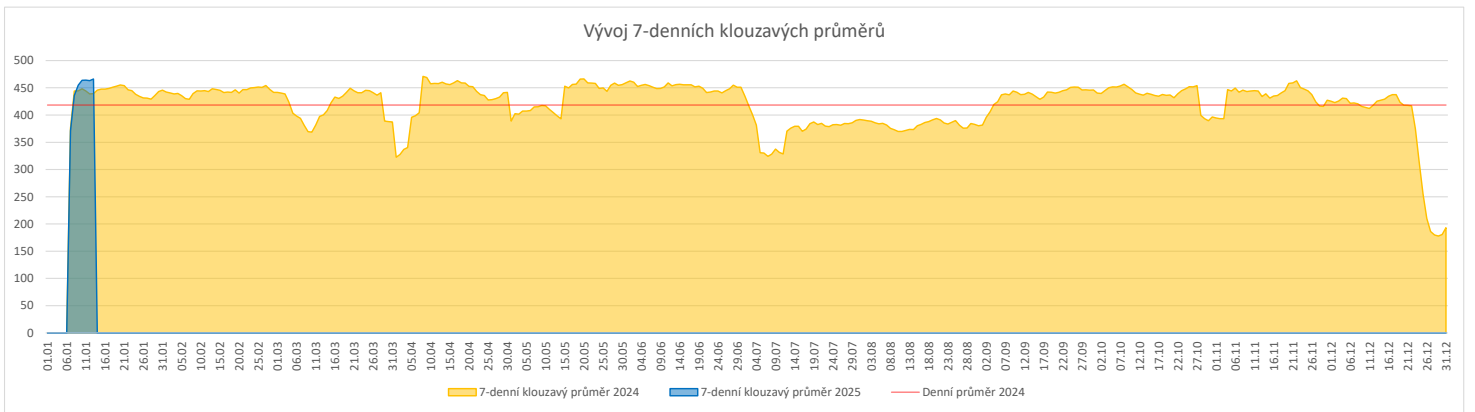
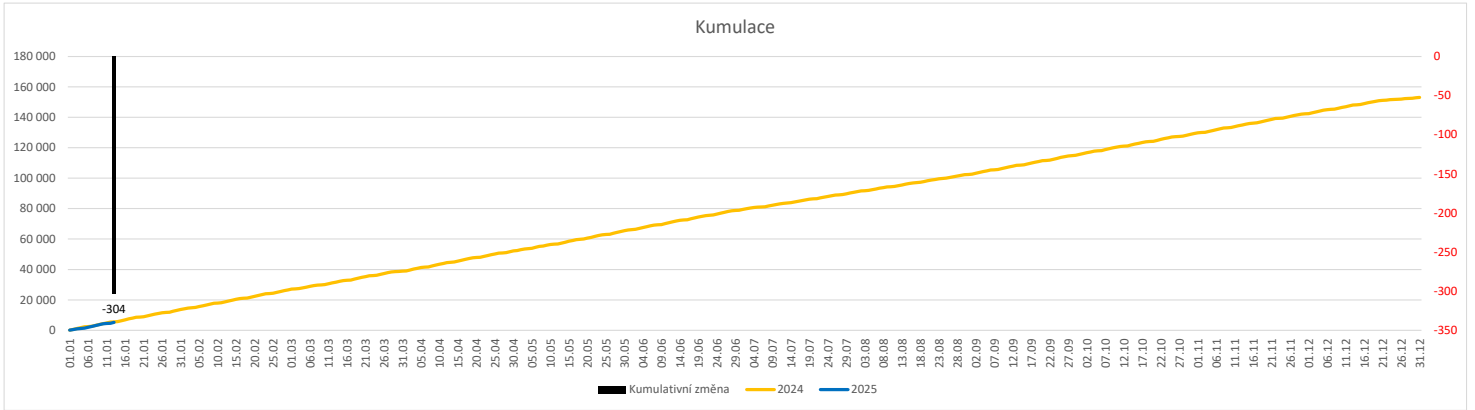
Ukazatel 'Referenční cíl' do konce roku: vyjadřuje počet laboratorních výkonů, který je nutno splnit do konce roku 2025 pro dosažení produkce referenčního roku 2024. Pokud byl vykázan v aktuálním roce do dne reportu vyšší objem péče, zůstává 'Referenční cíl' shodný s výkonností referenčního roku.

Referenční cíl se může lišit od 'produkčního cíle', který je uveden v měsíčním reportingu a reflektuje výsledky jednání hospodářských schůzek.

Ukazatel Týdenní navýšení: Navýšení týdenního počtu laboratorních výkonů ve zbývajícím období do konce roku ke splnění 'Referenčního cíle'.

Vývoj počtu RDG vyšetření (RČ/den/klinika) k datu 13.01.2025

	Od počátku roku				Období posledních 30 dnů				Posledních 7 dní do 13.01.2025							Referenční cíl do konce roku	Týdenní navýšení			
	2025	2024	2025/2024	95%	2025	2024	2025/2024	95%	Pr7d25/Pr7d24	Po 13	Ne 12	So 11	Pa 10	Čt 9	St 8			Út 7		
FNOL CELKEM	5 251	5 555	-304	95%	5 251	5 555	-304	95%	27	106%	588	188	200	533	566	578	610	147 369	100%	7
22 - Klinika nukleární medicíny	429	428	1	100%	429	428	1	100%	6	116%	51	0	0	56	60	63	56	11 471	100%	0
34 - Radiologická klinika	4 822	5 127	-305	94%	4 822	5 127	-305	94%	21	105%	537	188	200	477	506	515	554	135 899	100%	7


Legenda:

Denní report obsahuje množství RDG výkonů ve vyjádření RČ/den/klinika.

Kumulativní počet RDG výkonů od začátku roku je srovnáván se stejným obdobím referenčního roku 2024. Ve stejné logice je srovnáván kumulativní počet posledních 30 dnů.

Ukazatel Pr7d25/Pr7d24: průměrný počet RDG výkonů za posledních 7 dní je srovnán se 7-denním průměrem referenčního roku 2024.

Ukazatel 'Referenční cíl' do konce roku: vyjadřuje počet RDG výkonů, který je nutno splnit do konce roku 2025 pro dosažení produkce referenčního roku 2024. Pokud byl vykázan v aktuálním roce do dne reportu vyšší objem péče, zůstává 'Referenční cíl' shodný s výkonností referenčního roku.

Referenční cíl se může lišit od 'produkčního cíle', který je uveden v měsíčním reportingu a reflektuje výsledky jednání hospodářských schůzek.

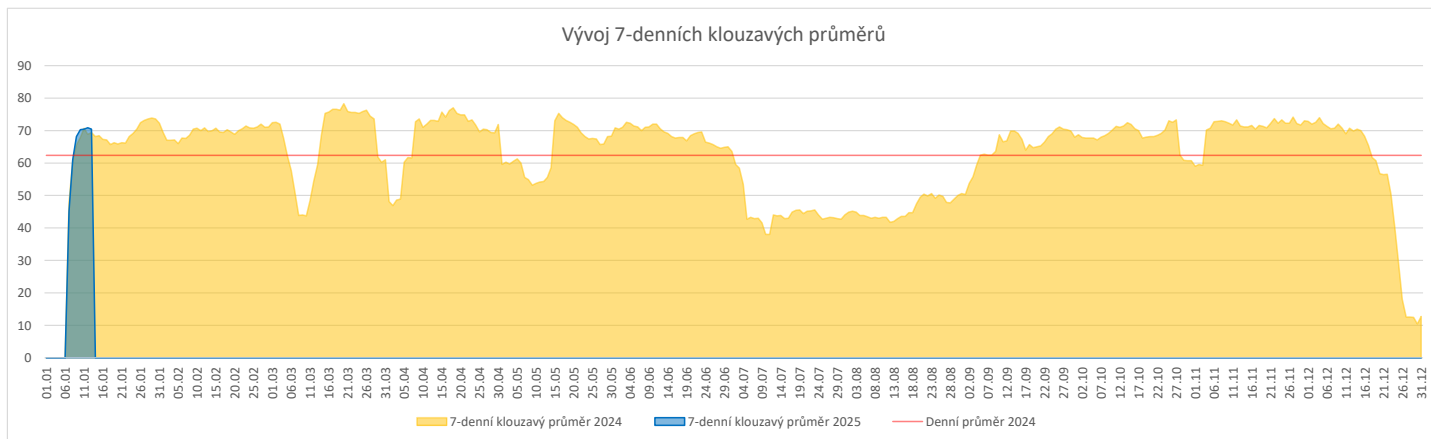
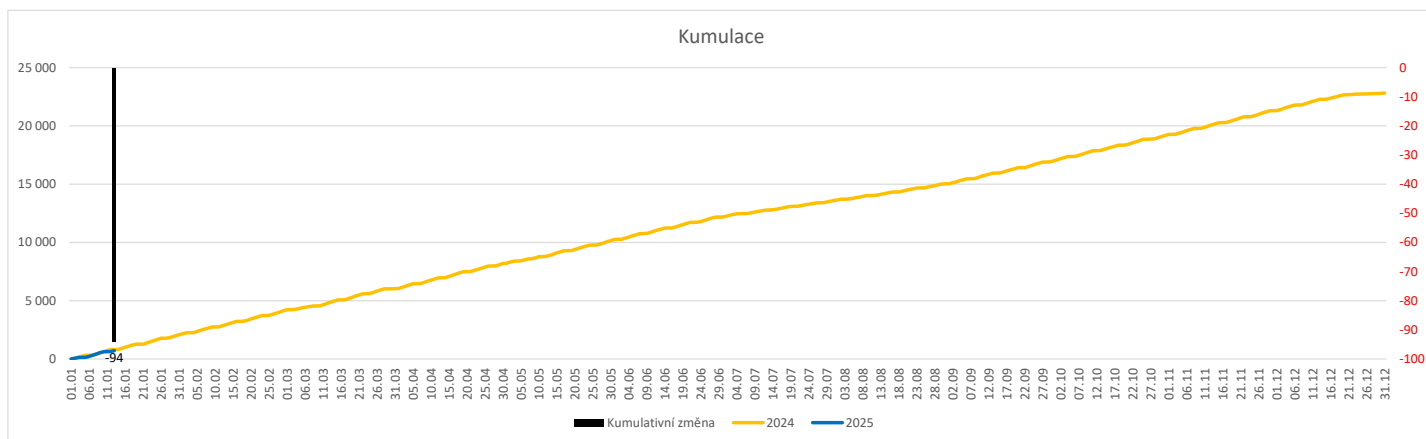
Ukazatel Týdenní navýšení: Navýšení týdenního počtu RDG výkonů ve zbývajícím období do konce roku ke splnění 'Referenčního cíle'.

Poznámka:

34 - Radiologická klinika

V počtech RDG vyšetření nejsou započítána mamografická vyšetření.

	Od počátku roku				Období posledních 30 dnů				Posledních 7 dní do 13.01.2025							Referenční cíl do konce roku	Týdenní navýšení			
	2025	2024	2025/2024		2025	2024	2025/2024		Pr7d25/Pr7d24	Po 13	Ne 12	So 11	Pa 10	Čt 9	St 8			Út 7		
FNOL CELKEM (pouze celková anestezie)	715	809	-94	88%	715	809	-94	88%												
Celkem operace evidované v MEDIX	1 000	919	81	109%	1 000	919	81	109%	18	123%	118	10	7	125	146	138	130	29 471	100%	0
01 - I. interní klinika - kardiologická	218	11	207	#####	218	11	207	1982%	20	2860%	26	5	0	25	35	21	31	5 426	100%	0
02 - II. interní klinika gastroenterologická a geriatrická	36	36	0	100%	36	36	0	100%	-1	87%	5	0	0	7	2	7	5	987	100%	0
04 - I. chirurgická klinika	117	114	3	103%	117	114	3	103%	1	112%	15	0	5	13	13	17	12	3 380	100%	0
05 - II. chirurgická klinika - cévně-transplantační	35	57	-22	61%	35	57	-22	61%	-2	70%	3	0	0	5	7	3	8	1 322	102%	1
06 - Neurochirurgická klinika	54	75	-21	72%	54	75	-21	72%	0	100%	5	1	0	7	9	6	9	1 808	101%	1
08 - Porodnicko-gynekologická klinika	65	63	2	103%	65	63	2	103%	0	108%	5	0	1	10	11	11	5	2 065	100%	0
10 - Dětská klinika	12	9	3	133%	12	9	3	133%	0	133%	0	0	0	5	0	7	0	299	100%	0
11 - Ortopedická klinika	118	146	-28	81%	118	146	-28	81%	-0	98%	16	0	0	11	15	24	16	3 458	101%	1
12 - Urologická klinika	60	84	-24	71%	60	84	-24	71%	0	105%	6	0	0	7	15	8	10	1 879	101%	1
13 - Otolaryngologická klinika	67	62	5	108%	67	62	5	108%	1	112%	9	1	0	10	8	7	12	1 755	100%	0
14 - Oční klinika	7	11	-4	64%	7	11	-4	64%	-0	75%	4	0	0	0	2	0	0	254	102%	1
16 - Klinika plicních nemocí a tuberkulózy	11	7	4	157%	11	7	4	157%	1	200%	4	0	0	0	4	0	0	245	100%	0
21 - Onkologická klinika	0	1	-1	0%	0	1	-1	0%	-0	0%	0	0	0	0	0	0	0	83	101%	1
25 - Klinika ústní, želistní a obličejové chirurgie	29	34	-5	85%	29	34	-5	85%	0	115%	3	0	0	4	7	5	4	1 157	100%	1
29 - Oddělení plastické a estetické chirurgie	64	80	-16	80%	64	80	-16	80%	-1	82%	5	0	0	8	9	7	8	2 188	101%	1
31 - Traumatologická klinika	74	82	-8	90%	74	82	-8	90%	-1	90%	10	3	1	9	5	10	6	2 160	100%	1
34 - Radiologická klinika	10	9	1	111%	10	9	1	111%	0	140%	0	0	0	1	0	4	2	323	100%	0
47 - Centrální operační sály	1	1	0	100%	1	1	0	100%	0	100%	0	0	0	0	1	0	0	38	100%	0
50 - Kardiochirurgická klinika	22	37	-15	59%	22	37	-15	59%	-1	55%	2	0	0	3	3	1	2	725	102%	1


Legenda:

Denní report počtu operací obsahuje všechny uvedené oddělení prováděné operace v daný den na sálech, které jsou evidované v MEDIX.

Kumulativní počet operací od začátku roku je srovnáván se stejným obdobím referenčního roku 2024. Ve stejné logice je srovnáván kumulativní počet posledních 30 dnů.

Ukazatel Pr7d25/Pr7d24: průměrný počet operací za posledních 7 dní je srovnán se 7-denním průměrem referenčního roku 2024.

Ukazatel 'Referenční cíl' do konce roku: vyjadřuje počet operací, který je nutno splnit do konce roku 2025 pro dosažení produkce referenčního roku 2024. Pokud byl vykázan v aktuálním roce do dne reportu vyšší objem péče, zůstává 'Referenční cíl' shodný s výkonností referenčního roku.

Referenční cíl se může lišit od 'produkčního cíle', který je uveden v měsíčním reportingu a reflektuje výsledky jednání hospodářských schůzek.

Ukazatel Týdenní navýšení: Navýšení týdenního počtu operací ve zbývajícím období do konce roku ke splnění 'Referenčního cíle'.

Ukazatel FNOL celkem nezahrnuje kliniky, které měly v referenčním roce počet operací v MEDIX 0 a které neproběhly v celkové anestezii.

Využití operačních sálů dětské kliniky dle operujících klinik k datu 13.01.2025

	Od počátku roku				Období posledních 30 dnů				Posledních 7 dní od do 13.01.2025							Referenční cíl do konce roku	Týdenní navýšení			
	2025	2024	2025/2024	%	2025	2024	2025/2024	%	Pr7d/Pr7d	Po 13	Ne 12	So 11	Pa 10	Čt 9	St 8			Út 7		
FNOL CELKEM	63	70	-7	90%	63	70	-7	90%	-6	89%	10	0	0	10	8	12	7	1710	100%	1
04 - I. chirurgická klinika	3	4	-1	75%	3	4	-1	75%	-1	75%	0	0	0	0	3	0	0	246	100%	1
05 - II. chirurgická klinika - cévně-transplantační	1	0	1	0%	1	0	1	0%	1	0%	0	0	0	0	1	0	0	3	100%	0
06 - Neurochirurgická klinika	0	0	0	0%	0	0	0	0%	0	0%	0	0	0	0	0	0	0	0	0%	0
08 - Porodnicko-gynekologická klinika	0	0	0	0%	0	0	0	0%	0	0%	0	0	0	0	0	0	0	0	0%	0
10 - Dětská klinika	12	9	3	133%	12	9	3	133%	3	133%	0	0	0	5	0	7	0	292	100%	0
11 - Ortopedická klinika	4	5	-1	80%	4	5	-1	80%	1	133%	0	0	0	0	0	4	0	95	101%	1
12 - Urologická klinika	7	12	-5	58%	7	12	-5	58%	2	140%	0	0	0	4	0	3	0	373	101%	1
13 - Otolaryngologická klinika	27	33	-6	82%	27	33	-6	82%	-12	56%	6	0	0	5	0	0	4	484	101%	1
14 - Oční klinika	4	0	4	0%	4	0	4	0%	4	0%	4	0	0	0	0	0	0	106	100%	0
25 - Klinika ústní, čelistní a obličejové chirurgie	0	0	0	0%	0	0	0	0%	0	0%	0	0	0	0	0	0	0	3	100%	0
29 - Oddělení plastické a estetické chirurgie	4	4	0	100%	4	4	0	100%	-4	0%	0	0	0	0	0	0	0	76	100%	0
31 - Traumatologická klinika	1	3	-2	33%	1	3	-2	33%	0	100%	0	0	0	0	0	1	0	39	105%	1
47 - Centrální operační sály	0	0	0	0%	0	0	0	0%	0	0%	0	0	0	0	0	0	0	1	100%	0
50 - Kardiochirurgická klinika	0	0	0	0%	0	0	0	0%	0	0%	0	0	0	0	0	0	0	0	0%	0

