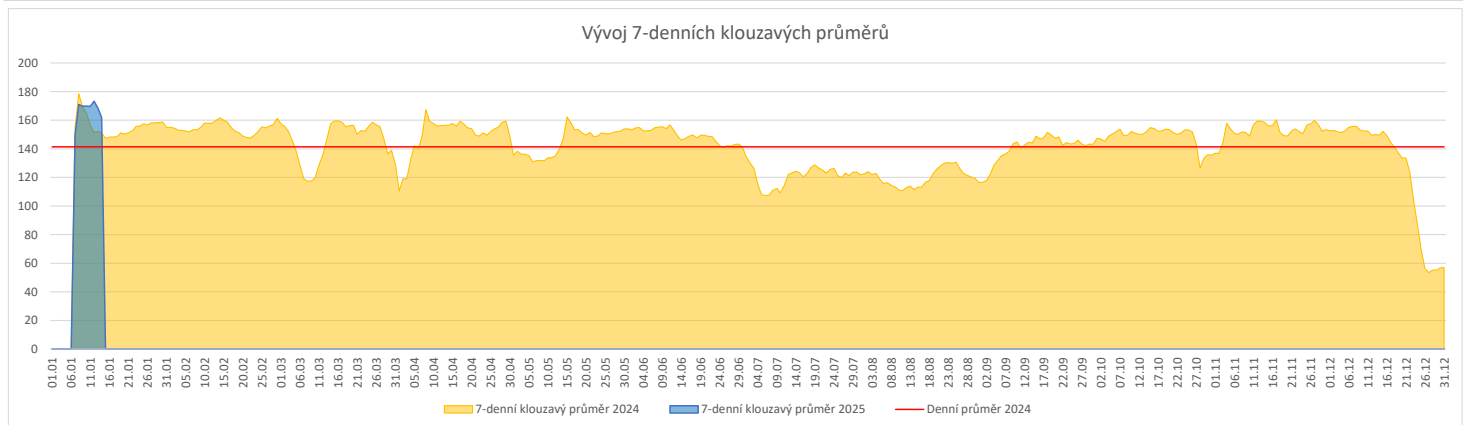
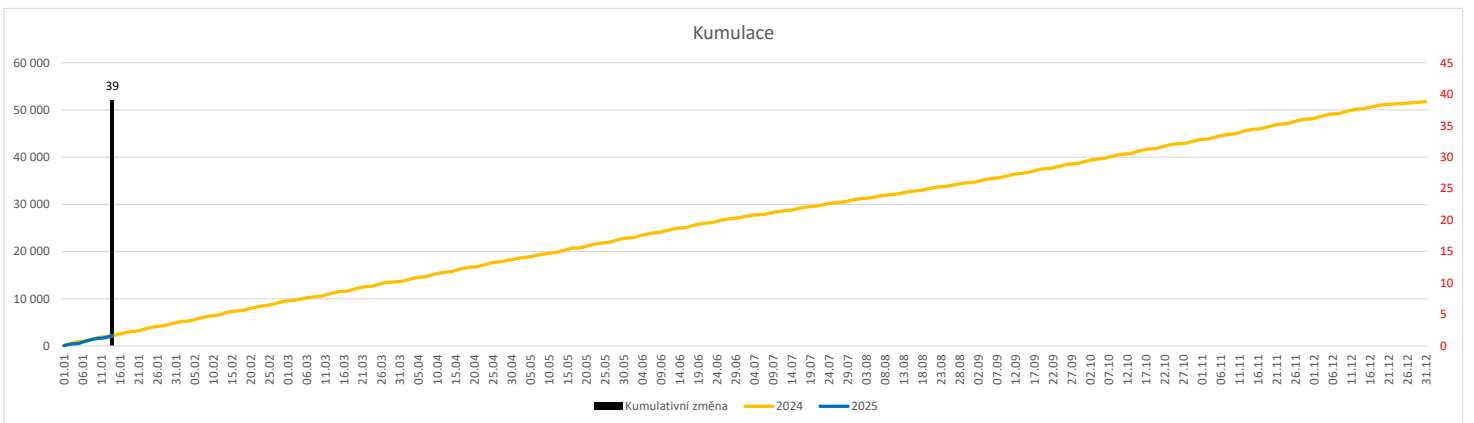


	Od počátku roku			Období posledních 30 dnů			Posledních 7 dní do 14.01.2025								Referenční cíl do konce roku	Týdenní navýšení	
	2025	2024	2025/2024	2025	2024	2025/2024	Pr7d25/Pr7d24	Út 14	Po 13	Ne 12	So 11	Pa 10	Čt 9	St 8			
<b>FNOL CELKEM - bez překladů (kliniky níže vč. překladů)</b>	<b>2 181</b>	<b>2 142</b>	<b>39 102%</b>	<b>2 181</b>	<b>2 142</b>	<b>39 102%</b>	<b>11 107%</b>	<b>196</b>	<b>240</b>	<b>112</b>	<b>48</b>	<b>136</b>	<b>183</b>	<b>218</b>	<b>49 411</b>	<b>100%</b>	<b>0</b>
<b>Chirurgické obory - bez překladů (kliniky níže vč. překladů)</b>	<b>1 031</b>	<b>1 056</b>	<b>-25 98%</b>	<b>1 031</b>	<b>1 056</b>	<b>-25 98%</b>	<b>2 103%</b>	<b>93</b>	<b>119</b>	<b>75</b>	<b>21</b>	<b>43</b>	<b>95</b>	<b>105</b>	<b>24 736</b>	<b>100%</b>	<b>1</b>
04 - I. chirurgická klinika	163	153	10 107%	163	153	10 107%	1 110%	11	23	14	4	3	15	15	3 927	100%	0
05 - II. chirurgická klinika - cévně-transplantační	63	82	-19 77%	63	82	-19 77%	-2 70%	9	5	2	0	6	5	6	1 722	101%	1
06 - Neurochirurgická klinika	60	79	-19 76%	60	79	-19 76%	-0 94%	3	5	3	0	2	8	9	1 806	101%	1
08 - Porodnicko-gynekologická klinika	144	133	11 108%	144	133	11 108%	1 111%	11	12	5	7	10	13	20	3 456	100%	0
10 - Dětská klinika (bez doprovodů)	193	196	-3 98%	193	196	-3 98%	-0 98%	14	23	17	6	10	17	15	4 531	100%	1
11 - Ortopedická klinika	135	144	-9 94%	135	144	-9 94%	0 101%	12	19	14	0	1	11	16	3 062	100%	1
12 - Urologická klinika	86	87	-1 99%	86	87	-1 99%	1 109%	6	10	5	2	3	13	8	1 833	100%	1
13 - Otolaryngologická klinika	54	34	20 159%	54	34	20 159%	2 175%	6	7	5	0	1	4	5	1 317	100%	0
14 - Oční klinika	37	41	-4 90%	37	41	-4 90%	-0 92%	5	4	1	0	2	6	4	1 010	100%	1
25 - Klinika ústní, čelistní a obličejové chirurgie	38	33	5 115%	38	33	5 115%	1 139%	5	6	2	1	3	3	5	914	100%	0
31 - Traumatologická klinika	83	82	1 101%	83	82	1 101%	-0 95%	11	9	6	4	2	6	4	1 965	100%	0
50 - Kardiochirurgická klinika	22	33	-11 67%	22	33	-11 67%	-0 80%	2	1	1	0	2	3	3	742	102%	1
<b>Interní obory - bez překladů (kliniky níže vč. překladů)</b>	<b>1 150</b>	<b>1 086</b>	<b>64 106%</b>	<b>1 150</b>	<b>1 086</b>	<b>64 106%</b>	<b>9 111%</b>	<b>103</b>	<b>121</b>	<b>37</b>	<b>27</b>	<b>93</b>	<b>88</b>	<b>113</b>	<b>24 700</b>	<b>100%</b>	<b>0</b>
01 - I. interní klinika - kardiologická	249	204	45 122%	249	204	45 122%	4 123%	27	26	13	1	21	19	30	5 774	100%	0
02 - II. interní klinika gastroenterologie a geriatry	134	137	-3 98%	134	137	-3 98%	0 103%	16	7	6	6	16	11	7	2 963	100%	1
03 - III. interní klinika - nefrologická, revmatologická a endokrinologická	121	125	-4 97%	121	125	-4 97%	0 102%	4	15	1	5	7	12	19	2 676	100%	1
07 - Klinika anesteziologie, resuscitace a intenzivní medicíny	53	58	-5 91%	53	58	-5 91%	0 103%	4	2	1	4	5	9	6	1 510	100%	1
09 - Novorozenecké oddělení	84	75	9 112%	84	75	9 112%	2 155%	4	5	4	7	9	6	10	1 933	100%	0
16 - Klinika plicních nemocí a tuberkulózy	134	133	1 101%	134	133	1 101%	-0 96%	14	15	3	3	16	7	13	3 188	100%	0
17 - Neurologická klinika	117	99	18 118%	117	99	18 118%	2 122%	16	17	5	2	3	7	11	2 508	100%	0
18 - Klinika psychiatrie	66	63	3 105%	66	63	3 105%	1 157%	3	3	4	1	4	4	3	1 059	100%	0
20 - Klinika chorob kožních a pohlavních	31	32	-1 97%	31	32	-1 97%	-1 78%	4	5	0	0	1	2	2	741	100%	1
21 - Onkologická klinika	104	94	10 111%	104	94	10 111%	1 118%	7	11	1	1	9	12	12	2 370	100%	0
22 - Klinika nukleární medicíny	11	0	11 0%	11	0	11 0%	1 0%	0	4	0	0	0	0	5	252	100%	0
26 - Oddělení rehabilitace	70	58	12 121%	70	58	12 121%	-1 86%	3	13	0	0	4	1	3	1 257	100%	0
30 - Oddělení geriatry	22	30	-8 73%	22	30	-8 73%	-1 56%	2	3	0	0	0	0	4	613	101%	1
32 - Hemato-onkologická klinika	60	43	17 140%	60	43	17 140%	1 139%	7	7	0	1	6	7	4	959	100%	0
52 - Klinika infekčního lékařství	25	21	4 119%	25	21	4 119%	-0 92%	2	0	0	0	5	2	2	569	100%	0


**Legenda:**

Denní report počtu pacientů přijatých k hospitalizaci čerpá z chorobopisů MEDEA.

Na úrovni kliniky obsahuje veškeré příjmy na lůžko dotčené kliniky, včetně hospitalizací přeložených z jiných klinik (ne však příjmy z jiných středisek v rámci dané kliniky).

Na úrovni FNOL celkem obsahuje pouze externí příjmy, vyloučeny jsou veškeré překlady v rámci FNOL.

Kumulativní počet pacientů přijatých k hospitalizaci od začátku roku je srovnáván se stejným obdobím referenčního roku 2024. Ve stejné logice je srovnáván kumulativní počet posledních 30 dní.

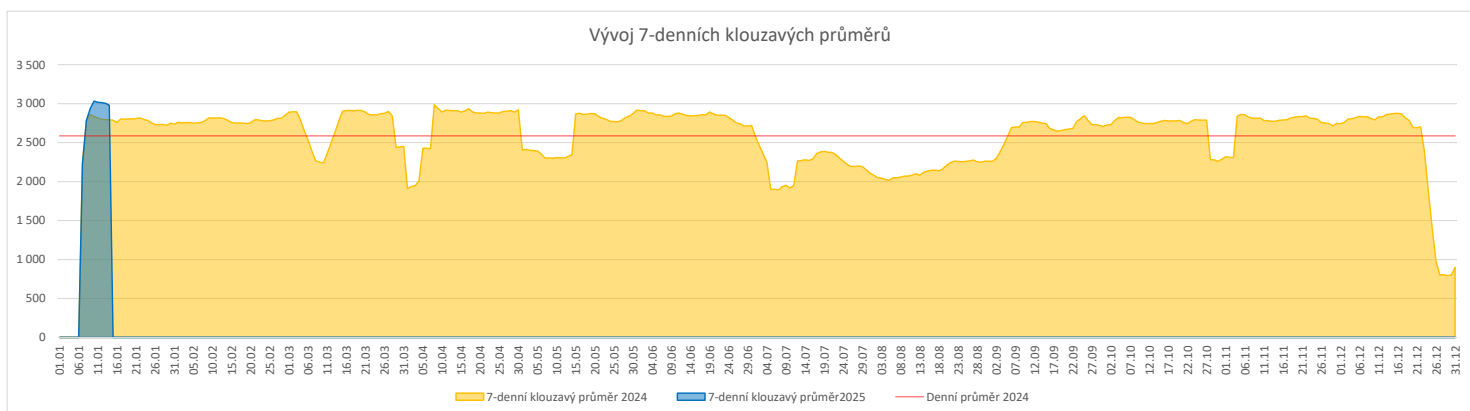
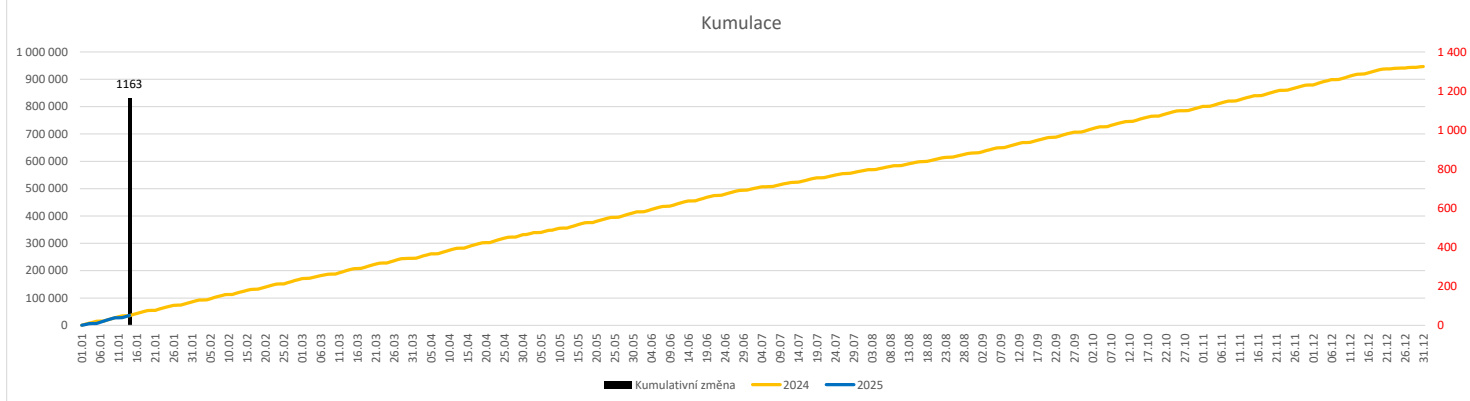
Ukazatel Pr7d25/Pr7d24: průměrný počet pacientů přijatých k hospitalizaci za posledních 7 dní aktuálního období je srovnáván se 7-denním průměrem referenčního roku 2024.

Ukazatel 'Referenční cíl' do konce roku: vyjadřuje počet pacientů přijatých k hospitalizaci, který je nutno splnit do konce roku 2025 pro dosažení produkce referenčního roku 2024. Pokud byl vykázan v aktuálním roce do dne reportu vyšší objem péče, zůstává 'Referenční cíl' shodný s výkonností referenčního roku.

Referenční cíl se může lišit od 'produkčního cíle', který je uveden v měsíčním reportingu a reflektuje výsledky jednání hospodářských schůzek.

Ukazatel Týdenní navýšení: Navýšení týdenního počtu přijatých pacientů k hospitalizaci ve zbývajícím období do konce roku ke splnění 'Referenčního cíle'.

	Od počátku roku				Období posledních 30 dnů				Posledních 7 dní do 14.01.2025								Referenční cíl do konce roku	Týdenní navýšení		
	2025	2024	2025/2024	103%	2025	2024	2025/2024	103%	Pr7d25/Pr7d24	Út 14	Po 13	Ne 12	So 11	Pa 10	Čt 9	St 8				
<b>FNOL CELKEM</b>	<b>36 487</b>	<b>35 324</b>	<b>1 163</b>	<b>103%</b>	<b>36 487</b>	<b>35 324</b>	<b>1 163</b>	<b>103%</b>	<b>185</b>	<b>107%</b>	<b>4 233</b>	<b>4 258</b>	<b>376</b>	<b>355</b>	<b>3 899</b>	<b>4 200</b>	<b>907 582</b>	<b>100%</b>	<b>0</b>	
01 - I. interní klinika - kardiologická	1 137	1 080	57	105%	1 137	1 080	57	105%	0	100%	152	143	6	5	99	143	123	30 028	100%	0
02 - II. interní klinika gastroenterologická a geriatrická	1 393	1 282	111	109%	1 393	1 282	111	109%	14	114%	146	229	4	13	122	162	154	33 765	100%	0
03 - III. interní klinika - nefrologická, revmatologická a endokrinologická	2 139	1 970	169	109%	2 139	1 970	169	109%	8	105%	244	236	6	3	236	224	272	47 481	100%	0
04 - I. chirurgická klinika	887	944	-57	94%	887	944	-57	94%	4	106%	122	75	13	11	100	105	117	25 158	100%	2
05 - II. chirurgická klinika - cévně-transplantační	489	481	8	102%	489	481	8	102%	-2	95%	60	53	2	2	44	54	64	12 645	100%	0
06 - Neurochirurgická klinika	499	487	12	102%	499	487	12	102%	1	103%	64	80	3	1	73	23	39	13 105	100%	0
07 - Klinika anesteziologie, resuscitace a intenzivní medicíny	1 325	1 284	41	103%	1 325	1 284	41	103%	10	110%	157	162	4	5	151	159	156	31 191	100%	0
08 - Porodnicko-gynekologická klinika	1 033	988	45	105%	1 033	988	45	105%	3	104%	98	113	6	9	114	126	115	26 164	100%	0
09 - Novorozenecké oddělení	127	107	20	119%	127	107	20	119%	4	157%	15	19	2	2	10	9	17	2 153	100%	0
10 - Dětská klinika	1 834	1 826	8	100%	1 834	1 826	8	100%	-3	98%	174	215	47	42	180	172	202	46 454	100%	0
11 - Ortopedická klinika	1 668	1 580	88	106%	1 668	1 580	88	106%	10	108%	184	208	14	0	173	167	214	42 189	100%	0
12 - Urologická klinika	1 534	1 507	27	102%	1 534	1 507	27	102%	7	105%	198	203	4	1	149	198	154	37 874	100%	0
13 - Otolaryngologická klinika	1 722	1 966	-244	88%	1 722	1 966	-244	88%	-2	99%	214	201	35	40	151	164	172	42 332	101%	5
14 - Oční klinika	1 565	1 556	9	101%	1 565	1 556	9	101%	12	110%	184	191	19	15	170	161	198	41 175	100%	0
15 - Oddělení alergologie a kl. imun.	949	1 002	-53	95%	949	1 002	-53	95%	-1	99%	122	132	0	0	96	110	116	26 837	100%	2
16 - Klinika plicních nemocí a tuberkulózy	1 352	1 217	135	111%	1 352	1 217	135	111%	9	109%	187	166	1	1	82	144	183	33 617	100%	0
17 - Neurologická klinika	1 119	993	126	113%	1 119	993	126	113%	12	114%	128	117	2	1	117	157	137	22 400	100%	0
18 - Klinika psychiatrie	824	701	123	118%	824	701	123	118%	25	156%	108	106	4	4	70	86	117	19 586	100%	0
19 - Klinika pracovního lékařství	533	479	54	111%	533	479	54	111%	5	112%	72	52	0	0	66	57	64	14 298	100%	0
20 - Klinika chorob kožních a pohlavních	1 568	1 545	23	101%	1 568	1 545	23	101%	7	106%	214	188	3	3	129	151	186	39 757	100%	0
21 - Onkologická klinika	3 225	3 078	147	105%	3 225	3 078	147	105%	29	113%	348	338	8	1	338	349	392	75 419	100%	0
22 - Klinika nukleární medicíny	91	88	3	103%	91	88	3	103%	2	129%	15	3	0	0	17	17	6	2 716	100%	0
25 - Klinika ústní, čelistní a obličejové chirurgie	636	702	-66	91%	636	702	-66	91%	-3	95%	97	67	5	5	70	59	98	19 765	100%	2
26 - Oddělení rehabilitace	1 478	1 471	7	100%	1 478	1 471	7	100%	3	103%	181	190	1	6	159	184	138	41 525	100%	0
27 - Klinika tělovýchovného lékařství a kardiovaskulární rehabilitace	1 089	1 087	2	100%	1 089	1 087	2	100%	6	107%	117	144	0	0	111	116	130	24 259	100%	0
28 - Ústav lékařské genetiky	274	318	-44	86%	274	318	-44	86%	-5	84%	46	31	0	0	32	37	19	6 293	101%	1
29 - Oddělení plastické a estetické chirurgie	512	466	46	110%	512	466	46	110%	0	100%	74	73	1	3	35	42	47	13 684	100%	0
30 - Oddělení geriatric	88	92	-4	96%	88	92	-4	96%	-1	89%	4	17	0	0	7	11	8	2 223	100%	1
31 - Traumatologická klinika	631	644	-13	98%	631	644	-13	98%	4	108%	73	79	0	1	62	80	79	17 461	100%	1
32 - Hemato-onkologická klinika	1 208	977	231	124%	1 208	977	231	124%	19	123%	145	132	3	1	127	151	158	27 712	100%	0
33 - Oddělení klinické biochemie	82	69	13	119%	82	69	13	119%	-1	88%	6	7	0	0	2	15	13	1 347	100%	0
35 - Transfuzní oddělení	13	10	3	130%	13	10	3	130%	0	129%	1	4	0	0	0	1	3	454	100%	0
36 - Oddělení klinické logopedie	47	41	6	115%	47	41	6	115%	1	117%	4	9	0	0	5	4	6	1 018	100%	0
39 - Oddělení klinické psychologie	264	260	4	102%	264	260	4	102%	0	102%	27	24	0	0	39	29	36	6 982	100%	0
43 - Ústav farmakologie	13	4	9	325%	13	4	9	325%	0	175%	1	3	0	0	1	2	2	289	100%	0
45 - Sociální oddělení	98	70	28	140%	98	70	28	140%	1	121%	11	7	0	0	5	17	11	2 032	100%	0
50 - Kardiologická klinika	366	327	39	112%	366	327	39	112%	0	102%	31	41	5	2	33	37	34	8 942	100%	0
52 - Klinika infekčního lékařství	85	38	47	224%	85	38	47	224%	5	268%	23	2	0	0	0	16	18	1 643	100%	0
60 - Oddělení urgentního příjmu	2 589	2 534	55	102%	2 589	2 534	55	102%	4	102%	186	198	178	178	157	162	202	65 439	100%	0
Óčkovací centrum	18	81	-63	22%	18	81	-63	22%	-8	19%	0	1	0	0	2	9	2	1 855	104%	2
Zubní pohotovost	199	484	-285	41%	199	484	-285	41%	-20	36%	0	0	39	41	0	0	0	5 295	106%	6


**Legenda:**

Denní report počtu ambulantních vyšetření obsahuje všechny ambulantně ošetřená rodná čísla v daný den na konkrétní klinice.

Kumulativní počet ambulantních vyšetření od začátku roku je srovnáván se stejným obdobím referenčního roku 2024. Ve stejné logice je srovnáván kumulativní počet posledních 30 dnů.

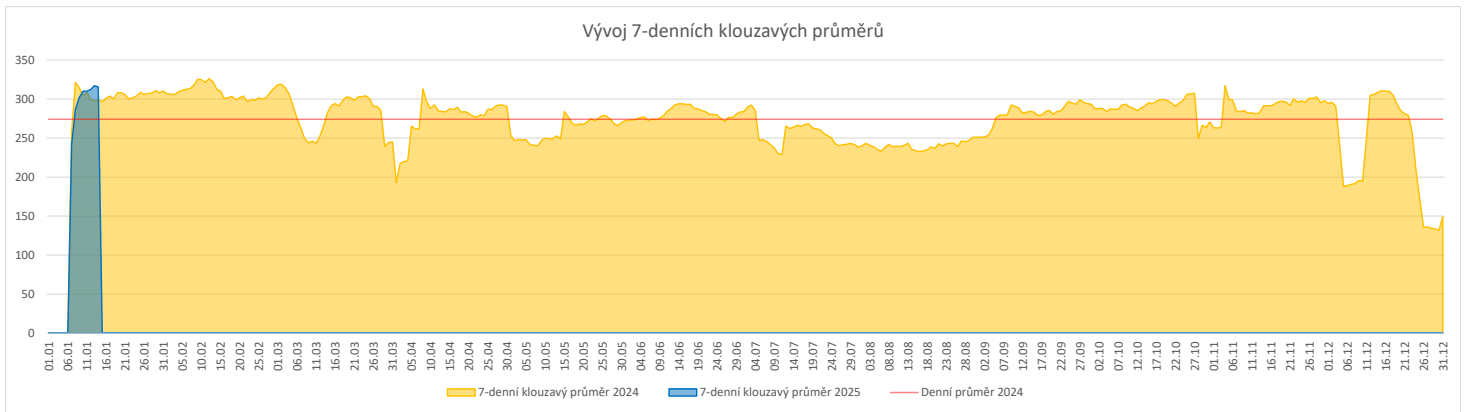
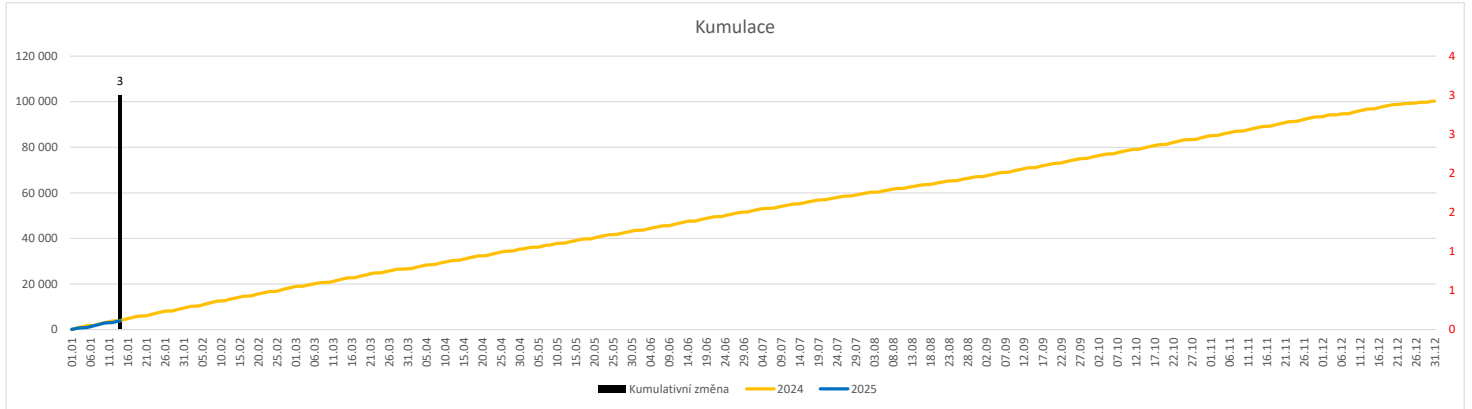
Ukazatel Pr7d25/Pr7d24: průměrný počet ambulantně vyšetřených pacientů za posledních 7 dní je srovnán se 7-denním průměrem referenčního roku 2024.

Ukazatel 'Referenční cíl' do konce roku: vyjadřuje počet ambulantně vyšetřených pacientů, který je nutno splnit do konce roku 2025 pro dosažení produkce referenčního roku 2024. Pokud byl vykázán v aktuálním roce do dne reportu vyšší objem péče, zůstává 'Referenční cíl' shodný s výkonností referenčního roku.

Referenční cíl se může lišit od 'produkčního cíle', který je uveden v měsíčním reportingu a reflektuje výsledky jednání hospodářských schůzek.

Ukazatel Týdenní navýšení: Navýšení týdenního počtu ambulantních vyšetření ve zbývajícím období do konce roku ke splnění 'Referenčního cíle'.

	Od počátku roku			Období posledních 30 dnů			Posledních 7 dní do 14.01.2025							Referenční cíl do konce roku	Týdenní navýšení	
	2025	2024	2025/2024	2025	2024	2025/2024	Pr7d25/Pr7d24	Út 14	Po 13	Ne 12	So 11	Pa 10	Čt 9			St 8
<b>FNOL CELKEM</b>	<b>3 901</b>	<b>3 898</b>	<b>3 100%</b>	<b>3 901</b>	<b>3 898</b>	<b>3 100%</b>	<b>16 105%</b>	<b>421</b>	<b>457</b>	<b>63</b>	<b>72</b>	<b>388</b>	<b>437</b>	<b>370</b>	<b>96 007 11%</b>	<b>0</b>
28 - Ústav lékařské genetiky	126	118	8 107%	126	118	8 107%	2 116%	25	14	0	0	14	18	14	2 985 100%	0
40 - Ústav mikrobiologie	3 775	3 780	-5 100%	3 775	3 780	-5 100%	15 105%	396	443	63	72	374	419	356	93 027 100%	1


**Legenda:**

Denní report obsahuje množství laboratorních výkonů ve vyjádření RČ/den/klinika evidovaných v systému OpenLIMS.

U klinik 28 a 40 jsou zdrojem obdržené žádanky ve vyjádření RČ/den/klinika evidovaných v systému LIMS.

Kumulativní počet laboratorních výkonů od začátku roku je srovnáván se stejným obdobím referenčního roku 2024. Ve stejné logice je srovnáván kumulativní počet posledních 30 dnů.

Ukazatel Pr7d25/Pr7d24: průměrný počet laboratorních výkonů za posledních 7 dní je srovnán se 7-denním průměrem referenčního roku 2024.

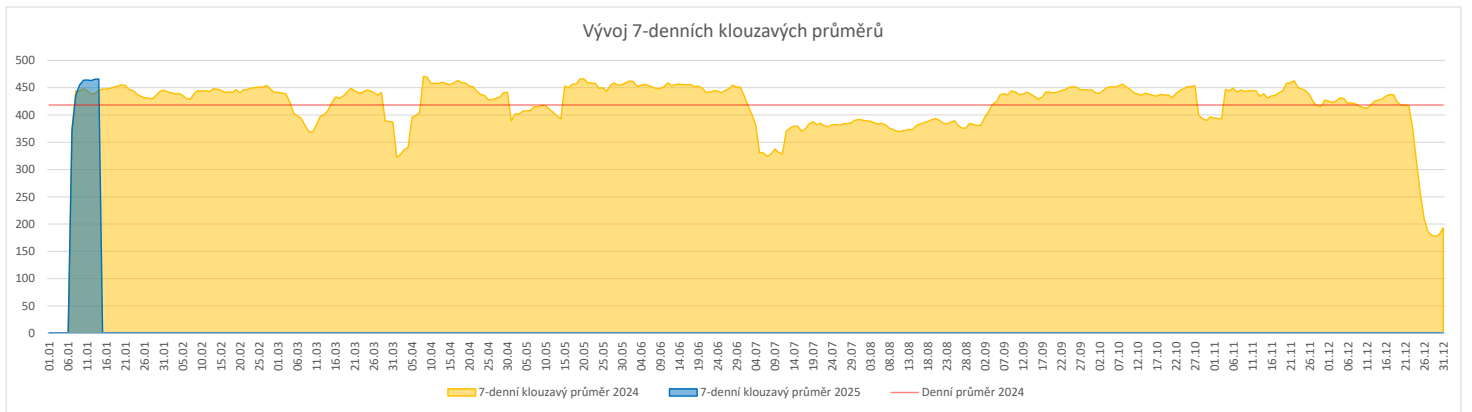
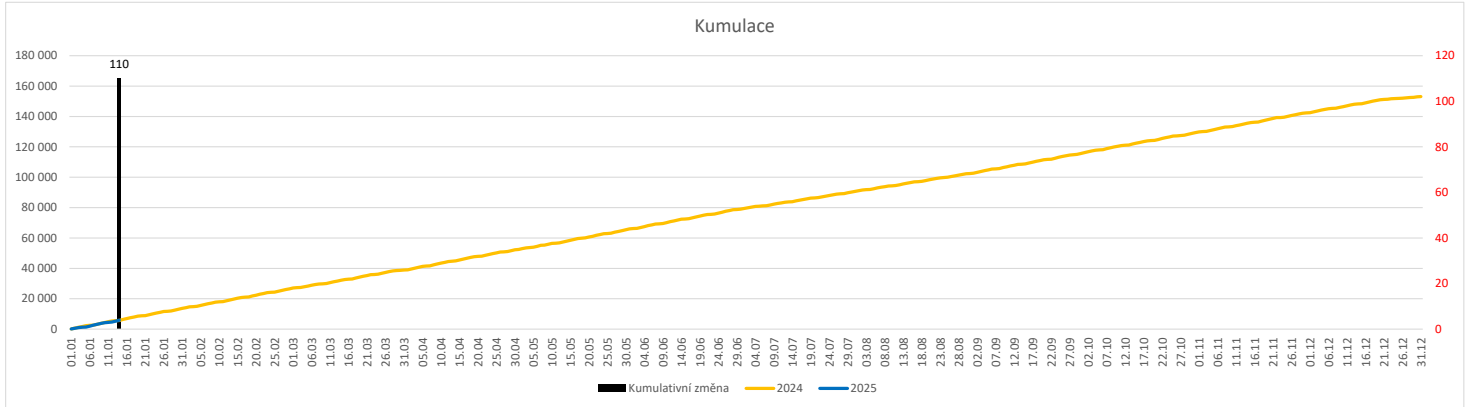
Ukazatel 'Referenční cíl' do konce roku: vyjadřuje počet laboratorních výkonů, který je nutno splnit do konce roku 2025 pro dosažení produkce referenčního roku 2024. Pokud byl vykázan v aktuálním roce do dne reportu vyšší objem péče, zůstává 'Referenční cíl' shodný s výkonností referenčního roku.

Referenční cíl se může lišit od 'produkčního cíle', který je uveden v měsíčním reportingu a reflektuje výsledky jednání hospodářských schůzek.

Ukazatel Týdenní navýšení: Navýšení týdenního počtu laboratorních výkonů ve zbyvajícím období do konce roku ke splnění 'Referenčního cíle'.

**Vývoj počtu RDG vyšetření (RČ/den/klinika) k datu 14.01.2025**

	Od počátku roku			Období posledních 30 dnů				Posledních 7 dní do 14.01.2025							Referenční cíl do konce roku	Týdenní navýšení
	2025	2024	2025/2024	2025	2024	2025/2024	Pr7d25/Pr7d24	Út 14	Po 13	Ne 12	So 11	Pa 10	Čt 9	St 8		
<b>FNOL CELKEM</b>	<b>5 860</b>	<b>5 750</b>	<b>110 102%</b>	<b>5 860</b>	<b>5 750</b>	<b>110 102%</b>	<b>20 105%</b>	<b>612</b>	<b>585</b>	<b>188</b>	<b>200</b>	<b>533</b>	<b>566</b>	<b>578</b>	<b>146 870 100%</b>	<b>0</b>
22 - Klinika nukleární medicíny	488	428	60 114%	488	428	60 114%	6 117%	62	48	0	0	56	60	63	11 471 100%	0
34 - Radiologická klinika	5 372	5 322	50 101%	5 372	5 322	50 101%	14 103%	550	537	188	200	477	506	515	135 399 100%	0


**Legenda:**

Denní report obsahuje množství RDG výkonů ve vyjádření RČ/den/klinika.

Kumulativní počet RDG výkonů od začátku roku je srovnáván se stejným obdobím referenčního roku 2024. Ve stejné logice je srovnáván kumulativní počet posledních 30 dní.

Ukazatel Pr7d25/Pr7d24: průměrný počet RDG výkonů za posledních 7 dní je srovnán se 7-denním průměrem referenčního roku 2024.

Ukazatel 'Referenční cíl' do konce roku: vyjadřuje počet RDG výkonů, který je nutno splnit do konce roku 2025 pro dosažení produkce referenčního roku 2024. Pokud byl vykázán v aktuálním roce do dne reportu vyšší objem péče, zůstává 'Referenční cíl' shodný s výkonností referenčního roku.

Referenční cíl se může lišit od 'produkčního cíle', který je uveden v měsíčním reportingu a reflektuje výsledky jednání hospodářských schůzek.

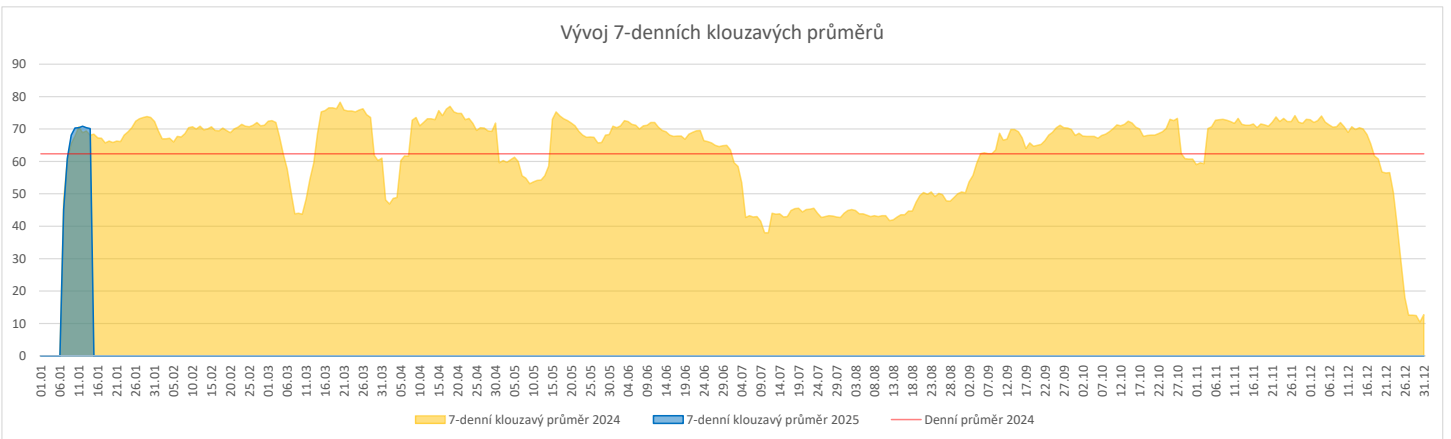
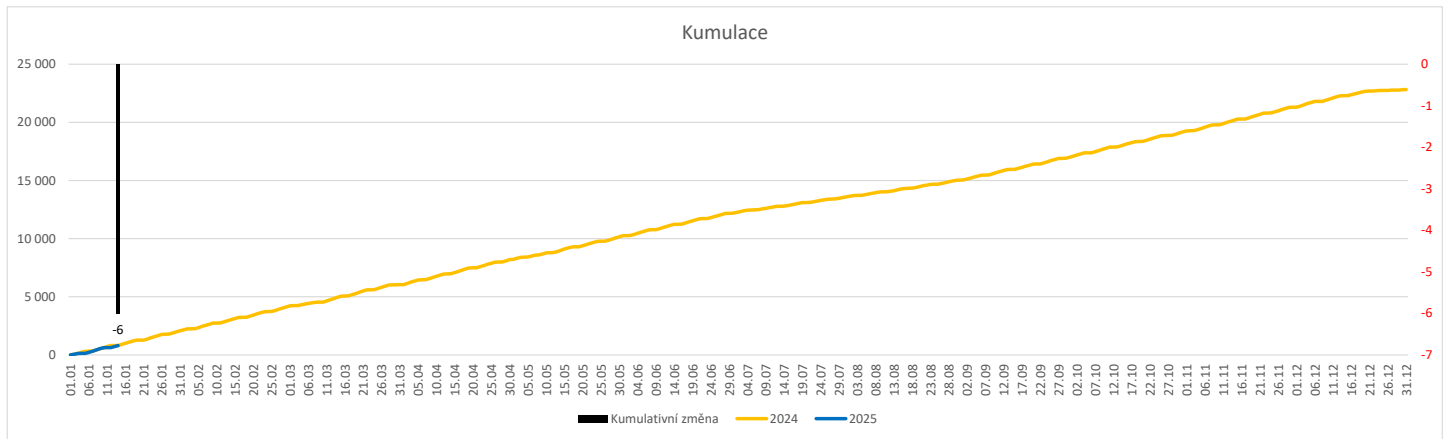
Ukazatel Týdenní navýšení: Navýšení týdenního počtu RDG výkonů ve zbývajícím období do konce roku ke splnění 'Referenčního cíle'.

**Poznámka:**

34 - Radiologická klinika

V počtech RDG vyšetření nejsou započítána mamografická vyšetření.

	Od počátku roku				Období posledních 30 dnů				Posledních 7 dní do 14.01.2025							Referenční cíl do konce roku	Týdenní navýšení			
	2025	2024	2025/2024	%	2025	2024	2025/2024	%	Pr7d25/Pr7d24	Út 14	Po 13	Ne 12	So 11	Pa 10	Čt 9			St 8		
<b>FNOL CELKEM (pouze celková anestezie)</b>	<b>807</b>	<b>813</b>	<b>-6</b>	<b>99%</b>	<b>807</b>	<b>813</b>	<b>-6</b>	<b>99%</b>												
<b>Celkem operace evidované v MEDIX</b>	<b>1 130</b>	<b>923</b>	<b>207</b>	<b>122%</b>	<b>1 130</b>	<b>923</b>	<b>207</b>	<b>122%</b>	<b>19</b>	<b>125%</b>	<b>130</b>	<b>118</b>	<b>10</b>	<b>7</b>	<b>125</b>	<b>146</b>	<b>138</b>	<b>29 467</b>	<b>100%</b>	<b>0</b>
01 - I. interní klinika - kardiologická	249	11	238	#####	249	11	238	2264%	20	2860%	31	26	5	0	25	35	21	5 426	100%	0
02 - II. interní klinika gastroenterologická a geriatrická	43	36	7	119%	43	36	7	119%	-0	93%	7	5	0	0	7	2	7	987	100%	0
04 - I. chirurgická klinika	129	115	14	112%	129	115	14	112%	1	115%	12	15	0	5	13	13	17	3 379	100%	0
05 - II. chirurgická klinika - cévně-transplantační	45	57	-12	79%	45	57	-12	79%	-1	76%	10	3	0	0	5	7	3	1 312	101%	1
06 - Neurochirurgická klinika	59	76	-17	78%	59	76	-17	78%	-0	97%	5	5	1	0	7	9	6	1 803	101%	1
08 - Porodnicko-gynekologická klinika	73	63	10	116%	73	63	10	116%	1	115%	8	5	0	1	10	11	11	2 065	100%	0
10 - Dětská klinika	12	9	3	133%	12	9	3	133%	0	133%	0	0	0	0	5	0	7	299	100%	0
11 - Ortopedická klinika	135	146	-11	92%	135	146	-11	92%	0	102%	17	16	0	0	11	15	24	3 441	100%	1
12 - Urologická klinika	71	84	-13	85%	71	84	-13	85%	0	107%	11	6	0	0	7	15	8	1 868	101%	1
13 - Otolaryngologická klinika	74	62	12	119%	74	62	12	119%	0	100%	7	9	1	0	10	8	7	1 755	100%	0
14 - Oční klinika	7	11	-4	64%	7	11	-4	64%	-0	75%	0	4	0	0	0	2	0	254	102%	1
16 - Klinika plicních nemocí a tuberkulózy	11	7	4	157%	11	7	4	157%	1	200%	0	4	0	0	0	4	0	245	100%	0
21 - Onkologická klinika	0	1	-1	0%	0	1	-1	0%	-0	0%	0	0	0	0	0	0	0	83	101%	1
25 - Klinika ústní, čelistní a obličejové chirurgie	33	34	-1	97%	33	34	-1	97%	0	115%	4	3	0	0	4	7	5	1 153	100%	1
29 - Oddělení plastické a estetické chirurgie	76	80	-4	95%	76	80	-4	95%	-1	91%	12	5	0	0	8	9	7	2 176	100%	1
31 - Traumatologická klinika	78	83	-5	94%	78	83	-5	94%	-1	89%	4	10	3	1	9	5	10	2 156	100%	1
34 - Radiologická klinika	10	9	1	111%	10	9	1	111%	0	100%	0	0	0	0	1	0	4	323	100%	0
47 - Centrální operační sály	1	2	-1	50%	1	2	-1	50%	-0	50%	0	0	0	0	0	1	0	38	103%	1
50 - Kardiochirurgická klinika	24	37	-13	65%	24	37	-13	65%	-1	55%	2	2	0	0	3	3	1	723	102%	1


**Legenda:**

Denní report počtu operací obsahuje všechny uvedeným oddělením prováděné operace v daný den na sálech, které jsou evidované v MEDIX.

Kumulativní počet operací od začátku roku je srovnáván se stejným obdobím referenčního roku 2024. Ve stejné logice je srovnáván kumulativní počet posledních 30 dnů.

Ukazatel Pr7d25/Pr7d24: průměrný počet operací za posledních 7 dní je srovnán se 7-denním průměrem referenčního roku 2024.

Ukazatel 'Referenční cíl' do konce roku: vyjadřuje počet operací, který je nutno splnit do konce roku 2025 pro dosažení produkce referenčního roku 2024. Pokud byl vykázán v aktuálním roce do dne reportu vyšší objem péče, zůstává 'Referenční cíl' shodný s výkonností referenčního roku.

Referenční cíl se může lišit od 'produkčního cíle', který je uveden v měsíčním reportingu a reflektuje výsledky jednání hospodářských schůzek.

Ukazatel Týdenní navýšení: Navýšení týdenního počtu operací ve zbývajícím období do konce roku ke splnění 'Referenčního cíle'.

Ukazatel FNOL celkem nezahrnuje kliniky, které měly v referenčním roce počet operací v MEDIX 0 a které neproběhly v celkové anestezii.

Využití operačních sálů dětské kliniky dle operujících klinik k datu 14.01.2025

	Od počátku roku				Období posledních 30 dnů				Posledních 7 dní od do 14.01.2025								Referenční cíl do konce roku	Týdenní navýšení		
	2025	2024	2025/2024	%	2025	2024	2025/2024	%	Pr7d/Pr7d	Út 14	Po 13	Ne 12	So 11	Pa 10	Čt 9	St 8				
<b>FNOL CELKEM</b>	<b>67</b>	<b>70</b>	<b>-3</b>	<b>96%</b>	<b>67</b>	<b>70</b>	<b>-3</b>	<b>96%</b>	<b>-9</b>	<b>83%</b>	<b>4</b>	<b>10</b>	<b>0</b>	<b>0</b>	<b>10</b>	<b>8</b>	<b>12</b>	<b>1 706</b>	<b>100%</b>	<b>1</b>
04 - I. chirurgická klinika	3	4	-1	75%	3	4	-1	75%	-1	75%	0	0	0	0	0	3	0	246	100%	1
05 - II. chirurgická klinika - cévně-transplantační	1	0	1	0%	1	0	1	0%	1	0%	0	0	0	0	0	1	0	3	100%	0
06 - Neurochirurgická klinika	0	0	0	0%	0	0	0	0%	0	0%	0	0	0	0	0	0	0	0	0%	0
08 - Porodnicko-gynekologická klinika	0	0	0	0%	0	0	0	0%	0	0%	0	0	0	0	0	0	0	0	0%	0
10 - Dětská klinika	12	9	3	133%	12	9	3	133%	3	133%	0	0	0	0	5	0	7	292	100%	0
11 - Ortopedická klinika	4	5	-1	80%	4	5	-1	80%	1	133%	0	0	0	0	0	0	4	95	101%	1
12 - Urologická klinika	11	12	-1	92%	11	12	-1	92%	3	160%	4	0	0	0	0	4	0	369	100%	1
13 - Otolaryngologická klinika	27	33	-6	82%	27	33	-6	82%	-16	41%	0	6	0	0	5	0	0	484	101%	1
14 - Oční klinika	4	0	4	0%	4	0	4	0%	4	0%	0	4	0	0	0	0	0	106	100%	0
25 - Klinika ústní, čelistní a obličejové chirurgie	0	0	0	0%	0	0	0	0%	0	0%	0	0	0	0	0	0	0	3	100%	0
29 - Oddělení plastické a estetické chirurgie	4	4	0	100%	4	4	0	100%	-4	0%	0	0	0	0	0	0	0	76	100%	0
31 - Traumatologická klinika	1	3	-2	33%	1	3	-2	33%	0	100%	0	0	0	0	0	0	1	39	105%	1
47 - Centrální operační sály	0	0	0	0%	0	0	0	0%	0	0%	0	0	0	0	0	0	0	1	100%	0
50 - Kardiochirurgická klinika	0	0	0	0%	0	0	0	0%	0	0%	0	0	0	0	0	0	0	0	0%	0

