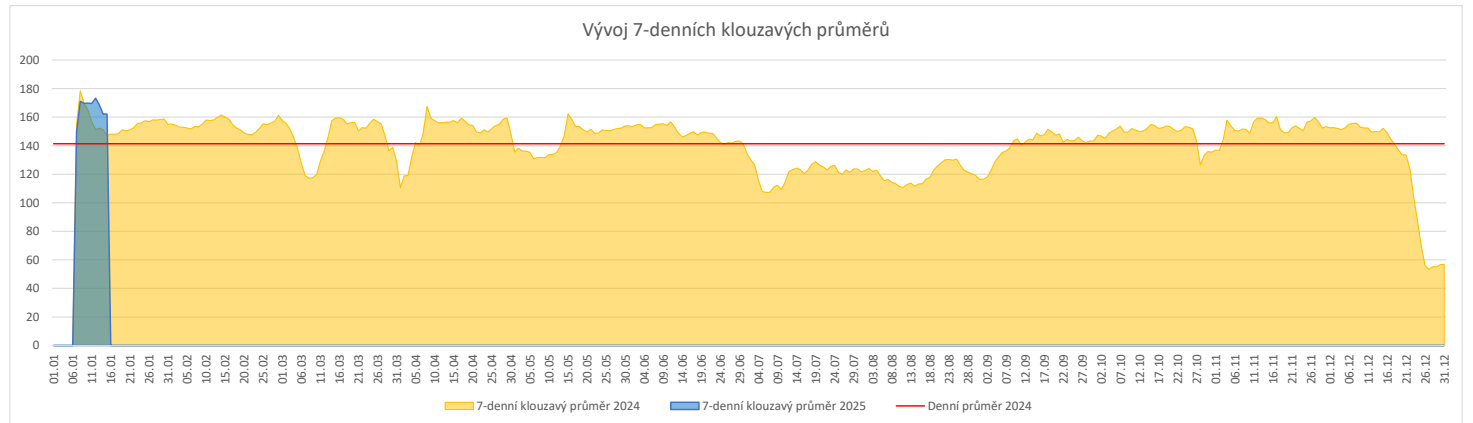
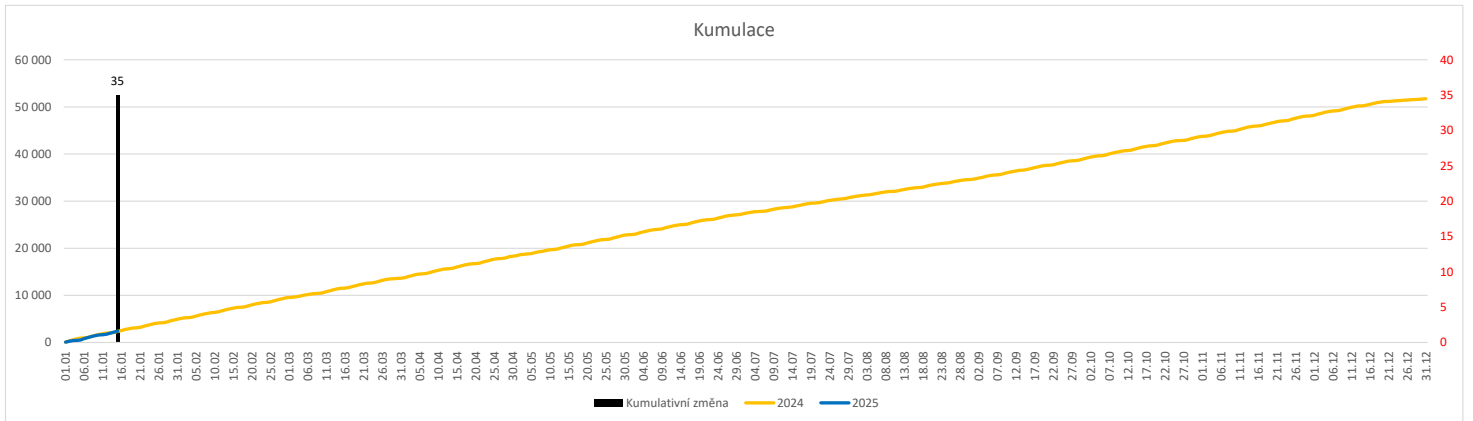


Vývoj počtu pacientů přijatých k hospitalizaci (RČ/den/klinika) k datu 15.01.2025

	Od počátku roku			Období posledních 30 dnů			Posledních 7 dní do 15.01.2025							Referenční cíl do konce roku	Týdenní navýšení	
	2025	2024	2025/2024	2025	2024	2025/2024	Pr7d25/Pr7d24	St 15	Út 14	Po 13	Ne 12	So 11	Pa 10			Čt 9
FNOL CELKEM - bez překladů (kliniky níže vč. překladů)	2 401	2 366	35 101%	2 401	2 366	35 101%	15 110%	218	197	241	112	48	136	183	49 187 100%	0
Chirurgické obory - bez překladů (kliniky níže vč. překladů)	1 146	1 167	-21 98%	1 146	1 167	-21 98%	3 104%	112	94	120	75	21	43	95	24 621 100%	1
04 - I. chirurgická klinika	176	172	4 102%	176	172	4 102%	1 106%	13	11	23	14	4	3	15	3 908 100%	0
05 - II. chirurgická klinika - cévně-transplantační	70	86	-16 81%	70	86	-16 81%	-1 89%	7	9	5	2	0	6	5	1 715 101%	1
06 - Neurochirurgická klinika	65	88	-23 74%	65	88	-23 74%	-2 70%	5	3	5	3	0	2	8	1 801 101%	1
08 - Porodnicko-gynekologická klinika	160	143	17 112%	160	143	17 112%	1 110%	16	11	12	5	7	10	13	3 446 100%	0
10 - Dětská klinika (bez doprovodů)	220	216	4 102%	220	216	4 102%	1 108%	24	15	24	17	6	10	17	4 508 100%	0
11 - Ortopedická klinika	155	163	-8 95%	155	163	-8 95%	0 101%	20	12	19	14	0	1	11	3 042 100%	1
12 - Urologická klinika	93	94	-1 99%	93	94	-1 99%	1 115%	7	6	10	5	2	3	13	1 826 100%	1
13 - Otolaryngologická klinika	55	42	13 131%	55	42	13 131%	0 109%	1	6	7	5	0	1	4	1 309 100%	0
14 - Oční klinika	44	41	3 107%	44	41	3 107%	1 132%	7	5	4	1	0	2	6	1 006 100%	0
25 - Klinika ústní, čelistní a obličejové chirurgie	42	37	5 114%	42	37	5 114%	1 126%	4	5	6	2	1	3	3	910 100%	0
31 - Traumatologická klinika	90	92	-2 98%	90	92	-2 98%	-0 98%	7	11	9	6	4	2	6	1 957 100%	1
50 - Kardiologická klinika	25	37	-12 68%	25	37	-12 68%	-1 75%	3	2	1	1	0	2	3	739 102%	1
Interní obory - bez překladů (kliniky níže vč. překladů)	1 255	1 199	56 105%	1 255	1 199	56 105%	11 116%	106	103	121	37	27	93	88	24 587 100%	0
01 - I. interní klinika - kardiologická	276	227	49 122%	276	227	49 122%	4 123%	27	27	26	13	1	21	19	5 751 100%	0
02 - II. interní klinika gastroenterologie a geriatry	143	147	-4 97%	143	147	-4 97%	1 113%	9	16	7	6	6	16	11	2 954 100%	1
03 - III. interní klinika - nefrologická, revmatologická a endokrinologická	134	143	-9 94%	134	143	-9 94%	-0 98%	13	4	15	1	5	7	12	2 663 100%	1
07 - Klinika anesteziologie, resuscitace a intenzivní medicíny	56	63	-7 89%	56	63	-7 89%	-0 93%	3	4	2	1	4	5	9	1 507 100%	1
09 - Novorozenecké oddělení	87	81	6 107%	87	81	6 107%	1 130%	4	4	5	4	7	9	6	1 927 100%	0
16 - Klinika plicních nemocí a tuberkulózy	153	147	6 104%	153	147	6 104%	2 117%	19	14	15	3	3	16	7	3 174 100%	0
17 - Neurologická klinika	126	112	14 113%	126	112	14 113%	1 116%	9	16	17	5	2	3	7	2 495 100%	0
18 - Klinika psychiatrie	70	68	2 103%	70	68	2 103%	1 135%	4	3	3	4	1	4	4	1 054 100%	0
20 - Klinika chorob kožních a pohlavních	36	36	0 100%	36	36	0 100%	0 113%	5	4	5	0	0	1	2	736 100%	0
21 - Onkologická klinika	115	104	11 111%	115	104	11 111%	2 133%	11	7	11	1	1	9	12	2 360 100%	0
22 - Klinika nukleární medicíny	15	0	15 0%	15	0	15 0%	1 0%	4	0	4	0	0	0	0	252 100%	0
26 - Oddělení rehabilitace	75	67	8 112%	75	67	8 112%	-0 93%	5	3	13	0	0	4	1	1 248 100%	0
30 - Oddělení geriatry	26	31	-5 84%	26	31	-5 84%	-0 82%	4	2	3	0	0	0	0	609 101%	1
32 - Hemato-onkologická klinika	65	48	17 135%	65	48	17 135%	2 157%	5	7	7	0	1	6	7	954 100%	1
52 - Klinika infekčního lékařství	27	21	6 129%	27	21	6 129%	0 122%	2	2	0	0	0	5	2	569 100%	0


Legenda:

Denní report počtu pacientů přijatých k hospitalizaci čerpá z chorobopisů MEEDA.

Na úrovni kliniky obsahuje veškeré příjmy na lůžko dotčené kliniky, včetně hospitalizací přeložených z jiných klinik (ne však příjmy z jiných středisek v rámci dané kliniky).

Na úrovni FNOL celkem obsahuje pouze externí příjmy, vyloučeny jsou veškeré překlady v rámci FNOL.

Kumulativní počet pacientů přijatých k hospitalizaci od začátku roku je srovnáván se stejným obdobím referenčního roku 2024. Ve stejné logice je srovnáván kumulativní počet posledních 30 dnů.

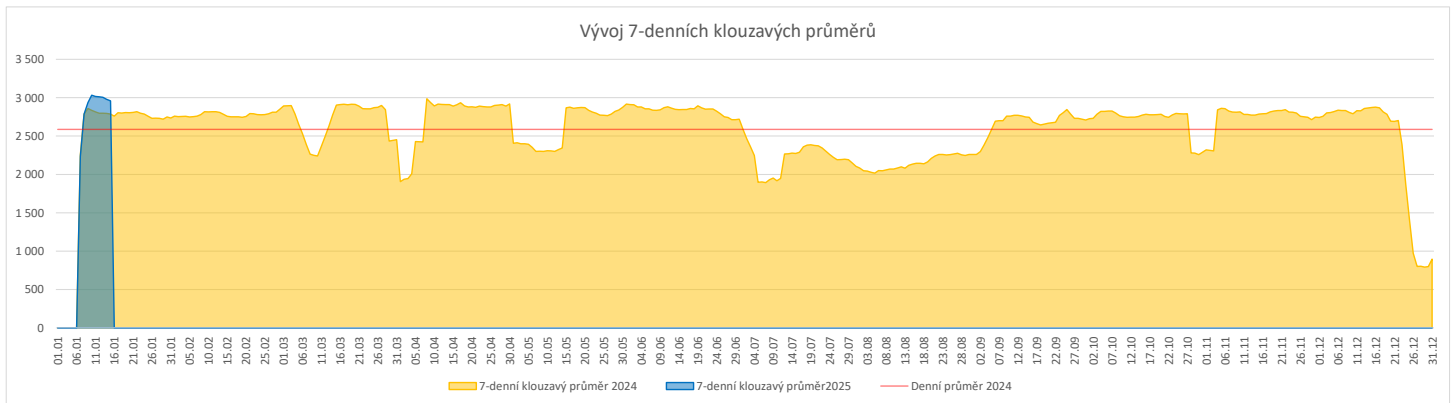
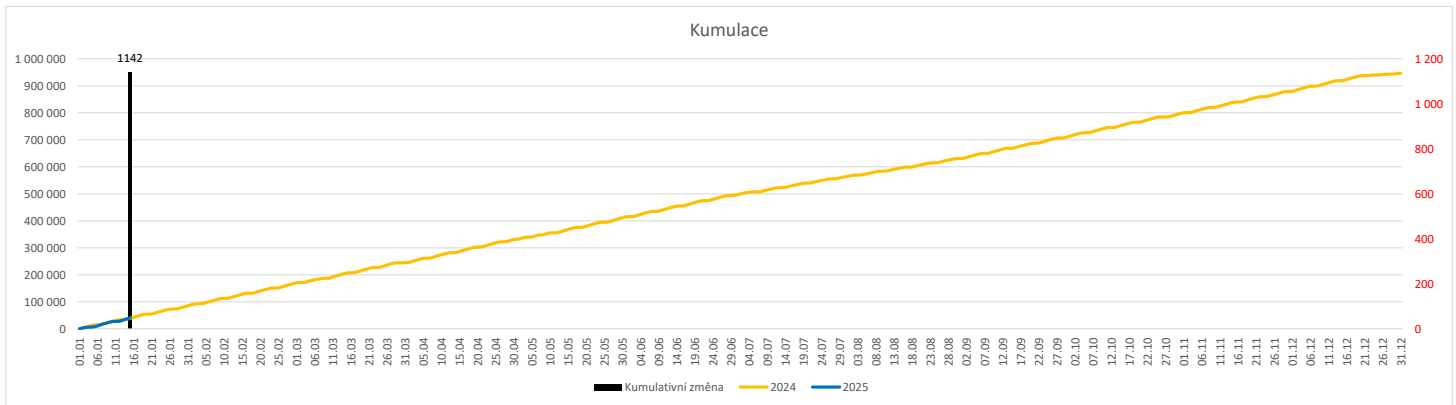
Ukazatel Pr7d25/Pr7d24: průměrný počet pacientů přijatých k hospitalizaci za posledních 7 dní aktuálního období je srovnán se 7-denním průměrem referenčního roku 2024.

Ukazatel 'Referenční cíl' do konce roku: vyjadřuje počet pacientů přijatých k hospitalizaci, který je nutno splnit do konce roku 2025 pro dosažení produkce referenčního roku 2024. Pokud byl vykázan v aktuálním roce do dne reportu vyšší objem péče, zůstává 'Referenční cíl' shodný s výkonností referenčního roku.

Referenční cíl se může lišit od 'produkčního cíle', který je uveden v měsíčním reportingu a reflektuje výsledky jednání hospodářských schůzek.

Ukazatel Týdenní navýšení: Navýšení týdenního počtu přijatých pacientů k hospitalizaci ve zbývajícím období do konce roku ke splnění 'Referenčního cíle'.

	Od počátku roku				Období posledních 30 dnů				Posledních 7 dní do 15.01.2025										Referenční cíl do konce roku	Týdenní navýšení
	2025	2024	2025/2024	103%	2025	2024	2025/2024	103%	Pr7d25/Pr7d24	171	106%	4 052	4 233	4 258	376	355	3 532	3 899		
FNOL CELKEM	40 539	39 397	1 142	103%	40 539	39 397	1 142	103%	171	106%	4 052	4 233	4 258	376	355	3 532	3 899	903 509	100%	0
01 - I. interní klinika - kardiologická	1 288	1 205	83	107%	1 288	1 205	83	107%	3	103%	151	152	143	6	5	99	143	29 903	100%	0
02 - II. interní klinika gastroenterologická a geriatrická	1 577	1 422	155	111%	1 577	1 422	155	111%	20	120%	184	146	229	4	13	122	162	33 625	100%	0
03 - III. interní klinika - nefrologická, revmatologická a endokrinologická	2 404	2 181	223	110%	2 404	2 181	223	110%	12	107%	265	244	236	6	3	236	224	47 270	100%	0
04 - I. chirurgická klinika	994	1 021	-27	97%	994	1 021	-27	97%	3	105%	107	122	75	13	11	100	105	25 051	100%	1
05 - II. chirurgická klinika - cévně-transplantační	551	529	22	104%	551	529	22	104%	-2	95%	62	60	53	2	2	44	54	12 597	100%	0
06 - Neurochirurgická klinika	545	577	-32	94%	545	577	-32	94%	-4	90%	46	64	80	3	1	73	23	13 047	100%	1
07 - Klinika anesteziologie, resuscitace a intenzivní medicíny	1 476	1 438	38	103%	1 476	1 438	38	103%	9	109%	151	157	162	4	5	151	159	31 037	100%	0
08 - Porodnicko-gynekologická klinika	1 115	1 096	19	102%	1 115	1 096	19	102%	-0	99%	82	98	113	6	9	114	126	26 056	100%	0
09 - Novorozenecké oddělení	143	116	27	123%	143	116	27	123%	4	170%	16	15	19	2	2	10	9	2 144	100%	0
10 - Dětská klinika	2 033	2 033	0	100%	2 033	2 033	0	100%	-4	97%	199	174	215	47	42	180	172	46 247	100%	0
11 - Ortopedická klinika	1 875	1 798	77	104%	1 875	1 798	77	104%	11	109%	207	184	208	14	0	173	167	41 971	100%	0
12 - Urologická klinika	1 732	1 685	47	103%	1 732	1 685	47	103%	13	111%	198	198	203	4	1	149	198	37 696	100%	0
13 - Otolaryngologická klinika	1 897	2 180	-283	87%	1 897	2 180	-283	87%	-2	99%	175	214	201	35	40	151	164	42 157	101%	6
14 - Oční klinika	1 746	1 739	7	100%	1 746	1 739	7	100%	9	107%	181	184	191	19	15	170	161	40 392	100%	0
15 - Oddělení alergologie a kl. imun.	1 069	1 150	-81	93%	1 069	1 150	-81	93%	-5	95%	120	122	132	0	0	96	110	26 717	100%	2
16 - Klinika plicních nemocí a tuberkulózy	1 540	1 383	157	111%	1 540	1 383	157	111%	9	109%	188	187	166	1	1	82	144	33 451	100%	0
17 - Neurologická klinika	1 216	1 079	137	113%	1 216	1 079	137	113%	11	115%	97	128	117	2	1	117	157	22 314	100%	0
18 - Klinika psychiatrie	872	812	60	107%	872	812	60	107%	15	134%	48	108	106	4	4	70	86	19 475	100%	0
19 - Klinika pracovního lékařství	580	540	40	107%	580	540	40	107%	4	109%	47	72	52	0	0	66	57	14 237	100%	0
20 - Klinika chorob kožních a pohlavních	1 737	1 757	-20	99%	1 737	1 757	-20	99%	4	103%	169	214	188	3	3	129	151	39 565	100%	1
21 - Onkologická klinika	3 562	3 457	105	103%	3 562	3 457	105	103%	16	107%	337	348	338	8	1	338	349	75 040	100%	0
22 - Klinika nukleární medicíny	94	88	6	107%	94	88	6	107%	2	128%	3	15	3	0	0	17	17	2 716	100%	0
25 - Klinika ústní, čelistní a obličejové chirurgie	722	781	-59	92%	722	781	-59	92%	-6	91%	86	97	67	5	5	70	59	19 679	100%	2
26 - Oddělení rehabilitace	1 662	1 647	15	101%	1 662	1 647	15	101%	14	112%	184	181	190	1	6	159	184	41 349	100%	0
27 - Klinika tělovýchovného lékařství a kardiovaskulární rehabilitace	1 201	1 222	-21	98%	1 201	1 222	-21	98%	2	103%	112	117	144	0	0	111	116	24 145	100%	1
28 - Ústav lékařské genetiky	296	344	-48	86%	296	344	-48	86%	-3	88%	22	46	31	0	0	32	37	6 271	101%	1
29 - Oddělení plastické a estetické chirurgie	573	523	50	110%	573	523	50	110%	3	108%	61	74	73	1	3	35	42	13 627	100%	0
30 - Oddělení geriatry	96	101	-5	95%	96	101	-5	95%	0	100%	8	4	17	0	0	7	11	2 215	100%	1
31 - Traumatologická klinika	712	703	9	101%	712	703	9	101%	6	113%	81	73	79	0	1	62	80	17 389	100%	0
32 - Hemato-onkologická klinika	1 361	1 092	269	125%	1 361	1 092	269	125%	20	124%	153	145	132	3	1	127	151	27 597	100%	0
33 - Oddělení klinické biochemie	90	78	12	115%	90	78	12	115%	-0	93%	8	6	7	0	0	2	15	1 338	100%	0
35 - Transfúzní oddělení	17	11	6	155%	17	11	6	155%	1	167%	4	1	4	0	0	0	1	453	100%	0
36 - Oddělení klinické logopedie	56	48	8	117%	56	48	8	117%	1	129%	9	4	9	0	0	5	4	1 011	100%	0
39 - Oddělení klinické psychologie	310	298	12	104%	310	298	12	104%	0	100%	46	27	24	0	0	39	29	6 944	100%	0
43 - Ústav farmakologie	15	6	9	250%	15	6	9	250%	0	175%	2	1	3	0	0	1	0	287	100%	0
45 - Sociální oddělení	102	75	27	136%	102	75	27	136%	0	100%	4	11	7	0	0	5	17	2 027	100%	0
50 - Kardiologická klinika	400	379	21	106%	400	379	21	106%	-2	93%	34	31	41	5	2	33	37	8 890	100%	0
52 - Klinika infekčního lékařství	102	38	64	268%	102	38	64	268%	5	264%	17	23	2	0	0	0	16	1 643	100%	0
60 - Oddělení urgentního příjmu	2 777	2 712	65	102%	2 777	2 712	65	102%	4	102%	188	186	198	178	178	157	162	65 261	100%	0
Óčkovací centrum	22	83	-61	27%	22	83	-61	27%	-8	22%	4	0	1	0	0	2	9	1 851	103%	2
Zubní pohotovost	199	503	-304	40%	199	503	-304	40%	-23	33%	0	0	0	39	41	0	0	5 295	106%	7


Legenda:

Denní report počtu ambulantních vyšetření obsahuje všechny ambulantně ošetřená rodná čísla v daný den na konkrétní klinice.

Kumulativní počet ambulantních vyšetření od začátku roku je srovnáván se stejným obdobím referenčního roku 2024. Ve stejné logice je srovnáván kumulativní počet posledních 30 dnů.

Ukazatel Pr7d25/Pr7d24: průměrný počet ambulantně vyšetřených pacientů za posledních 7 dní je srovnán se 7-denním průměrem referenčního roku 2024.

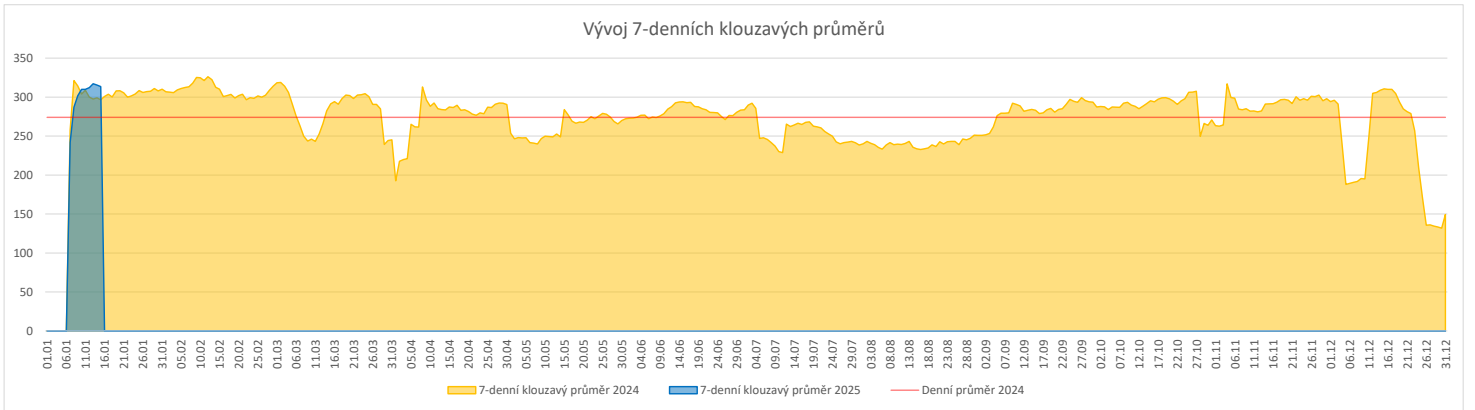
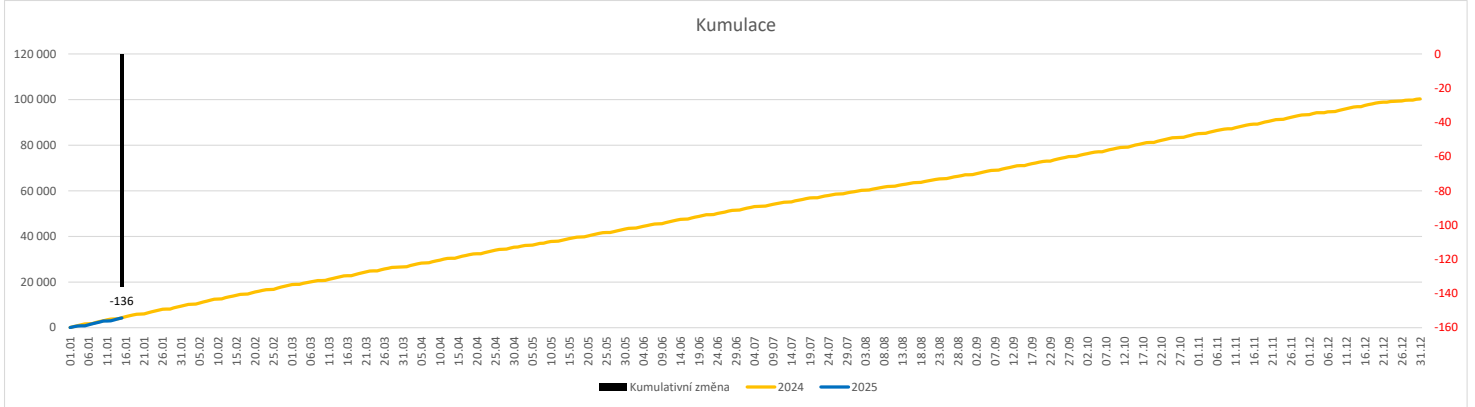
Ukazatel 'Referenční cíl' do konce roku: vyjadřuje počet ambulantně vyšetřených pacientů, který je nutno splnit do konce roku 2025 pro dosažení produkce referenčního roku 2024. Pokud byl vykázan v aktuálním roce do dne reportu vyšší objem péče, zůstává 'Referenční cíl' shodný s výkonností referenčního roku.

Referenční cíl se může lišit od 'produkčního cíle', který je uveden v měsíčním reportingu a reflektuje výsledky jednání hospodářských schůzek.

Ukazatel Týdenní navýšení: Navýšení týdenního počtu ambulantních vyšetření ve zbývajícím období do konce roku ke splnění 'Referenčního cíle'.

Vývoj počtu laboratorních vyšetření evidovaných v OpenLIMS a LIMS (RČ/den/klinika) k datu 15.01.2025

	Od počátku roku			Období posledních 30 dnů			Posledních 7 dní do 15.01.2025							Referenční cíl do konce roku	Týdenní navýšení	
	2025	2024	2025/2024	2025	2024	2025/2024	Pr7d25/Pr7d24	St 15	Út 14	Po 13	Ne 12	So 11	Pa 10			Čt 9
FNOL CELKEM	4 257	4 393	-136 97%	4 257	4 393	-136 97%	17 106%	356	421	457	63	72	388	437	95 648 11%	3
28 - Ústav lékařské genetiky	140	139	1 101%	140	139	1 101%	2 118%	14	25	14	0	0	14	18	2 964 100%	0
40 - Ústav mikrobiologie	4 117	4 254	-137 97%	4 117	4 254	-137 97%	15 105%	342	396	443	63	72	374	419	92 685 100%	3


Legenda:

Denní report obsahuje množství laboratorních výkonů ve vyjádření RČ/den/klinika evidovaných v systému OpenLIMS.

U klinik 28 a 40 jsou zdrojem obdržené žádanky ve vyjádření RČ/den/klinika evidovaných v systému LIMS.

Kumulativní počet laboratorních výkonů od začátku roku je srovnáván se stejným obdobím referenčního roku 2024. Ve stejné logice je srovnáván kumulativní počet posledních 30 dnů.

Ukazatel Pr7d25/Pr7d24: průměrný počet laboratorních výkonů za posledních 7 dní je srovnán se 7-denním průměrem referenčního roku 2024.

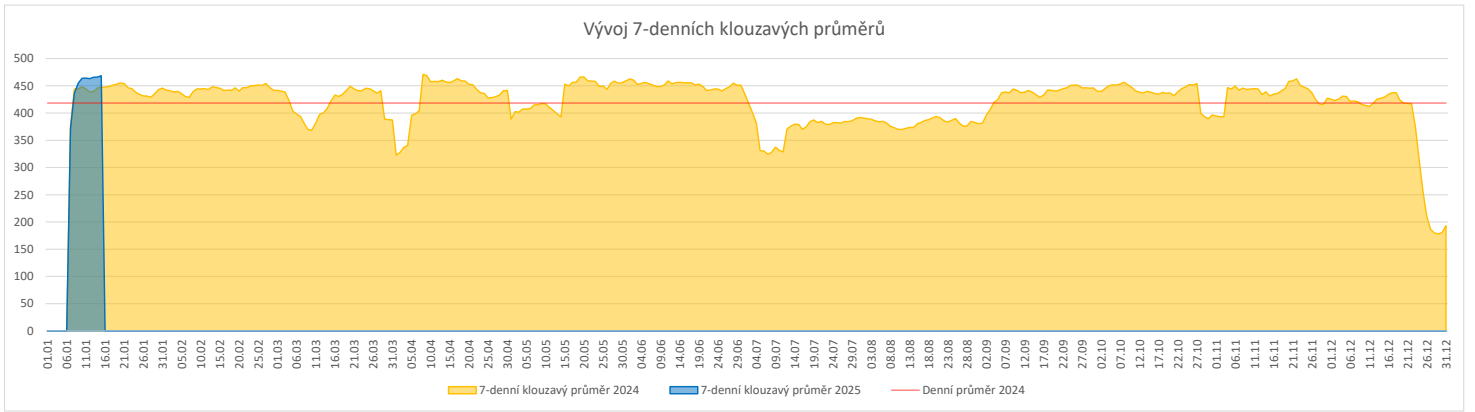
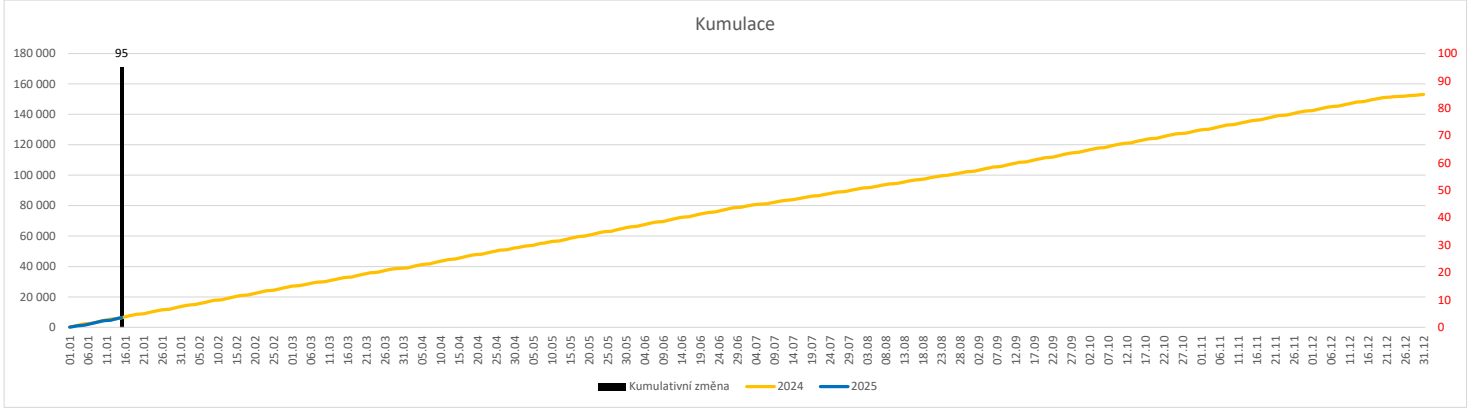
Ukazatel 'Referenční cíl' do konce roku: vyjadřuje počet laboratorních výkonů, který je nutno splnit do konce roku 2025 pro dosažení produkce referenčního roku 2024. Pokud byl vykázan v aktuálním roce do dne reportu vyšší objem péče, zůstává 'Referenční cíl' shodný s výkonností referenčního roku.

Referenční cíl se může lišit od 'produkčního cíle', který je uveden v měsíčním reportingu a reflektuje výsledky jednání hospodářských schůzek.

Ukazatel Týdenní navýšení: Navýšení týdenního počtu laboratorních výkonů ve zbývajícím období do konce roku ke splnění 'Referenčního cíle'.

Vývoj počtu RDG vyšetření (RČ/den/klinika) k datu 15.01.2025

	Od počátku roku			Období posledních 30 dnů				Posledních 7 dní do 15.01.2025							Referenční cíl do konce roku	Týdenní navýšení	
	2025	2024	2025/2024	2025	2024	2025/2024	Pr7d25/Pr7d24	St 15	Út 14	Po 13	Ne 12	So 11	Pa 10	Čt 9			
FNOL CELKEM	6 455	6 360	95 101%	6 455	6 360	95 101%	21 105%	595	612	585	188	200	533	566	146 260	100%	0
22 - Klinika nukleární medicíny	551	477	74 116%	551	477	74 116%	6 118%	63	62	48	0	0	56	60	11 422	100%	0
34 - Radiologická klinika	5 904	5 883	21 100%	5 904	5 883	21 100%	15 104%	532	550	537	188	200	477	506	134 838	100%	0


Legenda:

Denní report obsahuje množství RDG výkonů ve vyjádření RČ/den/klinika.

Kumulativní počet RDG výkonů od začátku roku je srovnáván se stejným obdobím referenčního roku 2024. Ve stejné logice je srovnáván kumulativní počet posledních 30 dní.

Ukazatel Pr7d25/Pr7d24: průměrný počet RDG výkonů za posledních 7 dní je srovnán se 7-denním průměrem referenčního roku 2024.

Ukazatel 'Referenční cíl' do konce roku: vyjadřuje počet RDG výkonů, který je nutno splnit do konce roku 2025 pro dosažení produkce referenčního roku 2024. Pokud byl vykázan v aktuálním roce do dne reportu vyšší objem péče, zůstává 'Referenční cíl' shodný s výkonností referenčního roku.

Referenční cíl se může lišit od 'produkčního cíle', který je uveden v měsíčním reportingu a reflektuje výsledky jednání hospodářských schůzek.

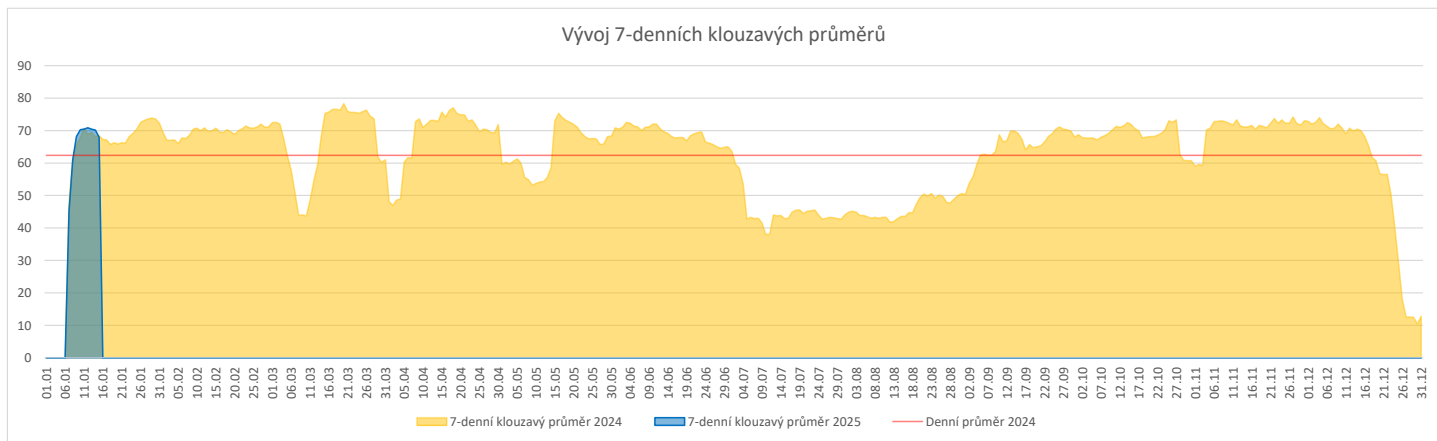
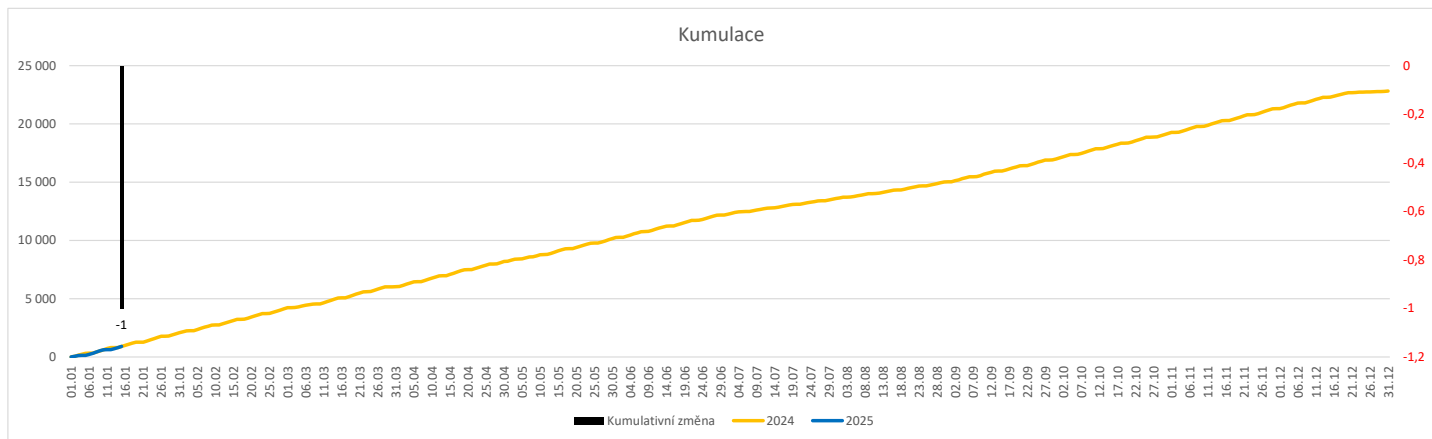
Ukazatel Týdenní navýšení: Navýšení týdenního počtu RDG výkonů ve zbývajícím období do konce roku ke splnění 'Referenčního cíle'.

Poznámka:

34 - Radiologická klinika

V počtech RDG vyšetření nejsou započítána mamografická vyšetření.

	Od počátku roku				Období posledních 30 dnů				Posledních 7 dní do 15.01.2025							Referenční cíl do konce roku	Týdenní navýšení			
	2025	2024	2025/2024		2025	2024	2025/2024		Pr7d25/Pr7d24	St 15	Út 14	Po 13	Ne 12	So 11	Pa 10			Čt 9		
FNOL CELKEM (pouze celková anestezie)	907	908	-1	100%	907	908	-1	100%												
Celkem operace evidované v MEDIX	1 259	1 026	233	123%	1 259	1 026	233	123%	18	124%	129	130	118	10	7	125	146	29 364	100%	0
01 - I. interní klinika - kardiologická	273	11	262	#####	273	11	262	2482%	20	2920%	24	31	26	5	0	25	35	5 426	100%	0
02 - II. interní klinika gastroenterologická a geriatrická	45	43	2	105%	45	43	2	105%	-1	74%	2	7	5	0	0	7	2	980	100%	0
04 - I. chirurgická klinika	139	127	12	109%	139	127	12	109%	0	103%	10	12	15	0	5	13	13	3 367	100%	0
05 - II. chirurgická klinika - cévně-transplantační	47	63	-16	75%	47	63	-16	75%	-1	77%	2	10	3	0	0	5	7	1 310	101%	1
06 - Neurochirurgická klinika	64	84	-20	76%	64	84	-20	76%	-1	89%	5	5	5	1	0	7	9	1 798	101%	1
08 - Porodnicko-gynekologická klinika	83	73	10	114%	83	73	10	114%	0	100%	10	8	5	0	1	10	11	2 055	100%	0
10 - Dětská klinika	19	9	10	211%	19	9	10	211%	0	133%	7	0	0	0	0	5	0	299	100%	0
11 - Ortopedická klinika	156	162	-6	96%	156	162	-6	96%	-0	99%	21	17	16	0	0	11	15	3 420	100%	1
12 - Urologická klinika	81	89	-8	91%	81	89	-8	91%	1	114%	10	11	6	0	0	7	15	1 858	100%	1
13 - Otolaryngologická klinika	80	72	8	111%	80	72	8	111%	0	100%	6	7	9	1	0	10	8	1 745	100%	0
14 - Oční klinika	7	17	-10	41%	7	17	-10	41%	-1	60%	0	0	4	0	0	0	2	254	104%	1
16 - Klinika plicních nemocí a tuberkulózy	11	9	2	122%	11	9	2	122%	1	200%	0	0	4	0	0	0	4	243	100%	0
21 - Onkologická klinika	0	1	-1	0%	0	1	-1	0%	-0	0%	0	0	0	0	0	0	0	83	101%	1
25 - Klinika ústní, želistní a obličejové chirurgie	41	36	5	114%	41	36	5	114%	1	144%	8	4	3	0	0	4	7	1 150	100%	0
29 - Oddělení plastické a estetické chirurgie	83	86	-3	97%	83	86	-3	97%	0	103%	7	12	5	0	0	8	9	2 169	100%	1
31 - Traumatologická klinika	89	92	-3	97%	89	92	-3	97%	-0	96%	11	4	10	3	1	9	5	2 145	100%	1
34 - Radiologická klinika	14	9	5	156%	14	9	5	156%	0	100%	4	0	0	0	0	1	0	323	100%	0
47 - Centrální operační sály	1	2	-1	50%	1	2	-1	50%	-0	50%	0	0	0	0	0	0	1	38	103%	1
50 - Kardiochirurgická klinika	26	41	-15	63%	26	41	-15	63%	-1	63%	2	2	2	0	0	3	3	721	102%	1


Legenda:

Denní report počtu operací obsahuje všechny uvedeným oddělením prováděné operace v daný den na sálech, které jsou evidované v MEDIX.

Kumulativní počet operací od začátku roku je srovnáván se stejným obdobím referenčního roku 2024. Ve stejné logice je srovnáván kumulativní počet posledních 30 dnů.

Ukazatel Pr7d25/Pr7d24: průměrný počet operací za posledních 7 dní je srovnán se 7-denním průměrem referenčního roku 2024.

Ukazatel 'Referenční cíl' do konce roku: vyjadřuje počet operací, který je nutno splnit do konce roku 2025 pro dosažení produkce referenčního roku 2024. Pokud byl vykázan v aktuálním roce do dne reportu vyšší objem péče, zůstává 'Referenční cíl' shodný s výkonností referenčního roku.

Referenční cíl se může lišit od 'produkčního cíle', který je uveden v měsíčním reportingu a reflektuje výsledky jednání hospodářských schůzek.

Ukazatel Týdenní navýšení: Navýšení týdenního počtu operací ve zbývajícím období do konce roku ke splnění 'Referenčního cíle'.

Ukazatel FNOL celkem nezahrnuje kliniky, které měly v referenčním roce počet operací v MEDIX 0 a které neproběhly v celkové anestezii.

Využití operačních sálů dětské kliniky dle operujících klinik k datu 15.01.2025

	Od počátku roku				Období posledních 30 dnů				Posledních 7 dní od do 15.01.2025							Referenční cíl do konce roku	Týdenní navýšení			
	2025	2024	2025/2024	%	2025	2024	2025/2024	%	Pr7d/Pr7d	St 15	Út 14	Po 13	Ne 12	So 11	Pa 10			Čt 9		
FNOL CELKEM	76	82	-6	93%	76	82	-6	93%	-13	76%	9	4	10	0	0	10	8	1697	100%	1
04 - I. chirurgická klinika	3	4	-1	75%	3	4	-1	75%	-1	75%	0	0	0	0	0	0	3	246	100%	1
05 - II. chirurgická klinika - cévně-transplantační	1	0	1	0%	1	0	1	0%	1	0%	0	0	0	0	0	0	1	3	100%	0
06 - Neurochirurgická klinika	0	0	0	0%	0	0	0	0%	0	0%	0	0	0	0	0	0	0	0	0%	0
08 - Porodnicko-gynekologická klinika	0	0	0	0%	0	0	0	0%	0	0%	0	0	0	0	0	0	0	0	0%	0
10 - Dětská klinika	19	9	10	211%	19	9	10	211%	3	133%	7	0	0	0	0	5	0	292	100%	0
11 - Ortopedická klinika	6	5	1	120%	6	5	1	120%	-1	67%	2	0	0	0	0	0	0	94	100%	0
12 - Urologická klinika	11	12	-1	92%	11	12	-1	92%	3	160%	0	4	0	0	0	0	4	369	100%	1
13 - Otolaryngologická klinika	27	39	-12	69%	27	39	-12	69%	-15	42%	0	0	6	0	0	5	0	484	103%	1
14 - Oční klinika	4	6	-2	67%	4	6	-2	67%	-2	67%	0	0	4	0	0	0	0	102	102%	1
25 - Klinika ústní, čelistní a obličejové chirurgie	0	0	0	0%	0	0	0	0%	0	0%	0	0	0	0	0	0	0	3	100%	0
29 - Oddělení plastické a estetické chirurgie	4	4	0	100%	4	4	0	100%	0	0%	0	0	0	0	0	0	0	76	100%	0
31 - Traumatologická klinika	1	3	-2	33%	1	3	-2	33%	-1	0%	0	0	0	0	0	0	0	39	105%	1
47 - Centrální operační sály	0	0	0	0%	0	0	0	0%	0	0%	0	0	0	0	0	0	0	1	100%	0
50 - Kardiochirurgická klinika	0	0	0	0%	0	0	0	0%	0	0%	0	0	0	0	0	0	0	0	0%	0

