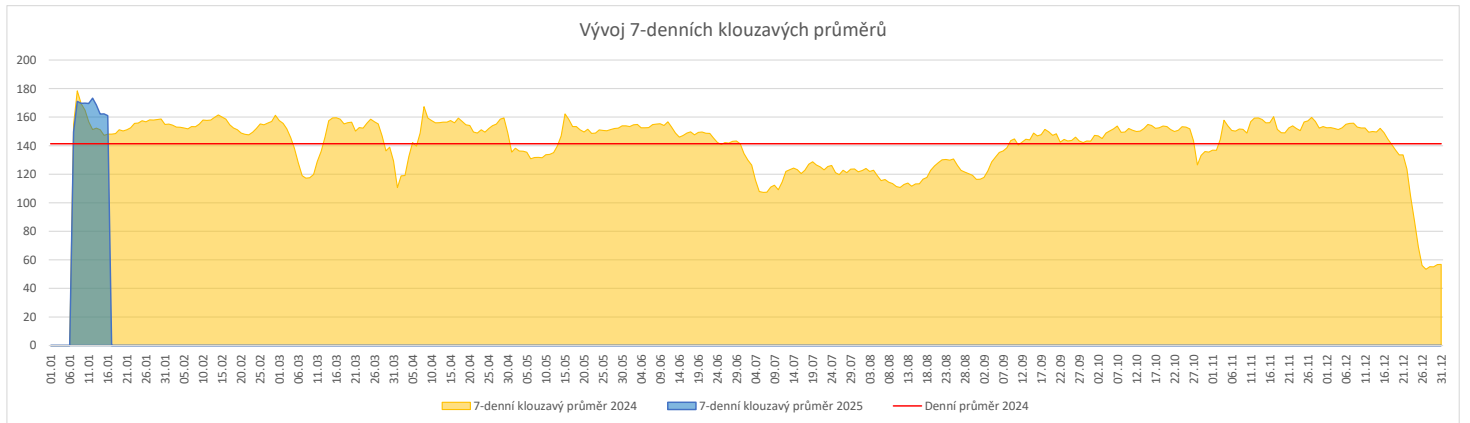
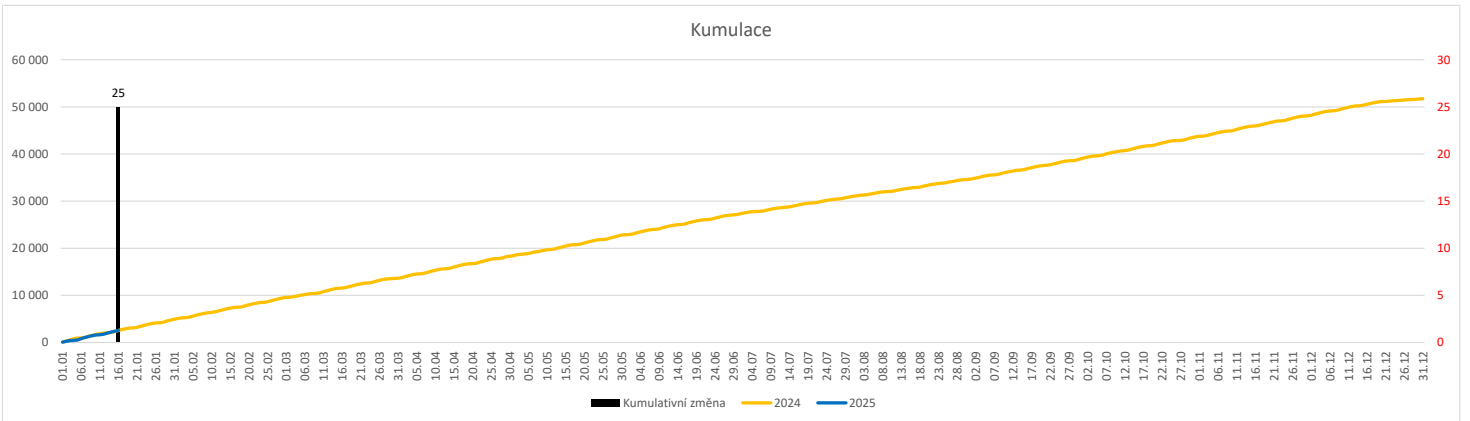


Vývoj počtu pacientů přijatých k hospitalizaci (RČ/den/klinika) k datu 16.01.2025

	Od počátku roku			Období posledních 30 dnů			Posledních 7 dní do 16.01.2025							Referenční cíl do konce roku	Týdenní navýšení		
	2025	2024	2025/2024	2025	2024	2025/2024	Pr7d25/Pr7d24	Čt 16	St 15	Út 14	Po 13	Ne 12	So 11			Pa 10	
FNOL CELKEM - bez překladů (kliniky níže vč. překladů)	2 576	2 551	25 101%	2 576	2 551	25 101%	13 109%	174	219	197	241	112	48	136	49 001	100%	0
Chirurgické obory - bez překladů (kliniky níže vč. překladů)	1 239	1 255	-16 99%	1 239	1 255	-16 99%	4 105%	92	113	94	120	75	21	43	24 527	100%	1
04 - I. chirurgická klinika	189	187	2 101%	189	187	2 101%	0 100%	13	13	11	23	14	4	3	3 893	100%	0
05 - II. chirurgická klinika - cévně-transplantační	79	92	-13 86%	79	92	-13 86%	-0 95%	9	7	9	5	2	0	6	1 705	101%	1
06 - Neurochirurgická klinika	70	94	-24 74%	70	94	-24 74%	-2 66%	5	5	3	5	3	0	2	1 796	101%	1
08 - Porodnicko-gynekologická klinika	175	153	22 114%	175	153	22 114%	2 119%	15	16	11	12	5	7	10	3 436	100%	0
10 - Dětská klinika (bez doprovodů)	236	230	6 103%	236	230	6 103%	1 107%	15	25	15	24	17	6	10	4 494	100%	0
11 - Ortopedická klinika	166	173	-7 96%	166	173	-7 96%	1 105%	11	20	12	19	14	0	1	3 031	100%	1
12 - Urologická klinika	100	100	0 100%	100	100	0 100%	0 100%	7	7	6	10	5	2	3	1 819	100%	0
13 - Otolaryngologická klinika	60	50	10 120%	60	50	10 120%	-0 96%	5	1	6	7	5	0	1	1 301	100%	0
14 - Oční klinika	46	43	3 107%	46	43	3 107%	1 162%	2	7	5	4	1	0	2	1 004	100%	0
25 - Klinika ústní, čelistní a obličejové chirurgie	45	38	7 118%	45	38	7 118%	1 133%	3	4	5	6	2	1	3	909	100%	0
31 - Traumatologická klinika	98	104	-6 94%	98	104	-6 94%	-0 94%	8	7	11	9	6	4	2	1 949	100%	1
50 - Kardiochirurgická klinika	28	40	-12 70%	28	40	-12 70%	-1 71%	3	3	2	1	1	0	2	736	102%	1
Interní obory - bez překladů (kliniky níže vč. překladů)	1 337	1 296	41 103%	1 337	1 296	41 103%	9 113%	82	106	103	121	37	27	93	24 490	100%	0
01 - I. interní klinika - kardiologická	297	253	44 117%	297	253	44 117%	2 114%	21	27	27	26	13	1	21	5 725	100%	0
02 - II. interní klinika gastroenterologie a geriatry	152	160	-8 95%	152	160	-8 95%	1 113%	9	9	16	7	6	6	16	2 945	100%	1
03 - III. interní klinika - nefrologická, revmatologická a endokrinologická	138	148	-10 93%	138	148	-10 93%	-1 84%	4	13	4	15	1	5	7	2 659	100%	1
07 - Klinika anesteziologie, resuscitace a intenzivní medicíny	60	72	-12 83%	60	72	-12 83%	-2 68%	4	3	4	2	1	4	5	1 503	101%	1
09 - Novorozenecké oddělení	94	88	6 107%	94	88	6 107%	1 118%	7	4	4	5	4	7	9	1 920	100%	0
16 - Klinika plicních nemocí a tuberkulózy	162	155	7 105%	162	155	7 105%	2 120%	9	19	14	15	3	3	16	3 166	100%	0
17 - Neurologická klinika	137	126	11 109%	137	126	11 109%	2 121%	11	9	16	17	5	2	3	2 481	100%	0
18 - Klinika psychiatrie	73	70	3 104%	73	70	3 104%	1 122%	3	4	3	3	4	1	4	1 052	100%	0
20 - Klinika chorob kožních a pohlavních	39	40	-1 98%	39	40	-1 98%	0 113%	3	5	4	5	0	0	1	733	100%	1
21 - Onkologická klinika	128	115	13 111%	128	115	13 111%	1 123%	13	11	7	11	1	1	9	2 349	100%	0
22 - Klinika nukleární medicíny	15	0	15 0%	15	0	15 0%	1 0%	0	4	0	4	0	0	0	252	100%	0
26 - Oddělení rehabilitace	79	72	7 110%	79	72	7 110%	1 121%	4	5	3	13	0	0	4	1 243	100%	0
30 - Oddělení geriatry	29	32	-3 91%	29	32	-3 91%	0 120%	3	4	2	3	0	0	0	606	100%	1
32 - Hemato-onkologická klinika	70	52	18 135%	70	52	18 135%	2 172%	5	5	7	7	0	1	6	950	100%	0
52 - Klinika infekčního lékařství	28	23	5 122%	28	23	5 122%	0 100%	1	2	2	0	0	0	5	567	100%	0


Legenda:

Denní report počtu pacientů přijatých k hospitalizaci čerpá z chorobopisů MEDEA.

Na úrovni kliniky obsahuje veškeré příjmy na lůžko dotčené kliniky, včetně hospitalizací přeložených z jiných klinik (ne však příjmy z jiných středisek v rámci dané kliniky).

Na úrovni FNOL celkem obsahuje pouze externí příjmy, vyloučeny jsou veškeré překlady v rámci FNOL.

Kumulativní počet pacientů přijatých k hospitalizaci od začátku roku je srovnáván se stejným obdobím referenčního roku 2024. Ve stejné logice je srovnáván kumulativní počet posledních 30 dnů.

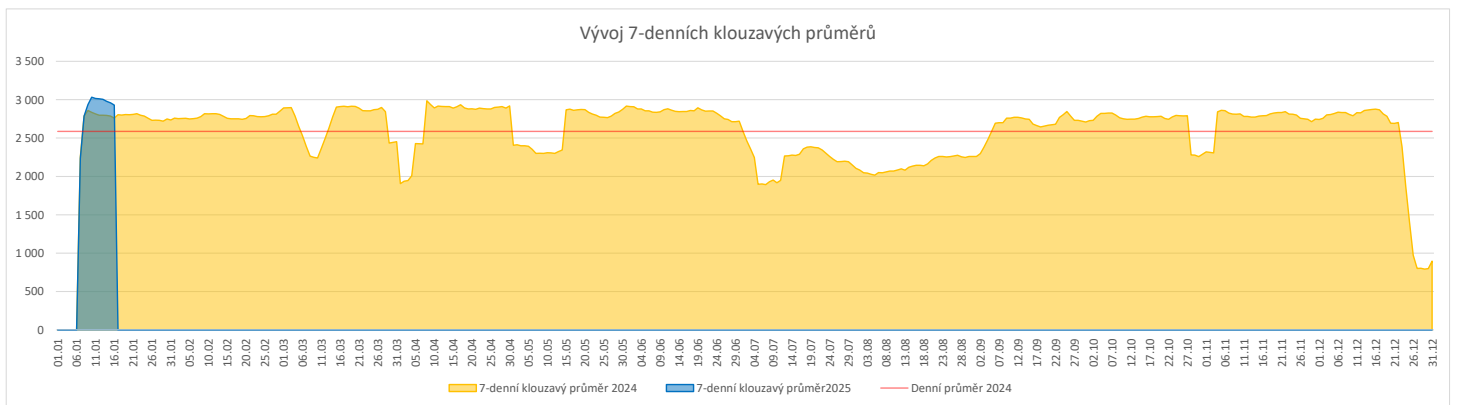
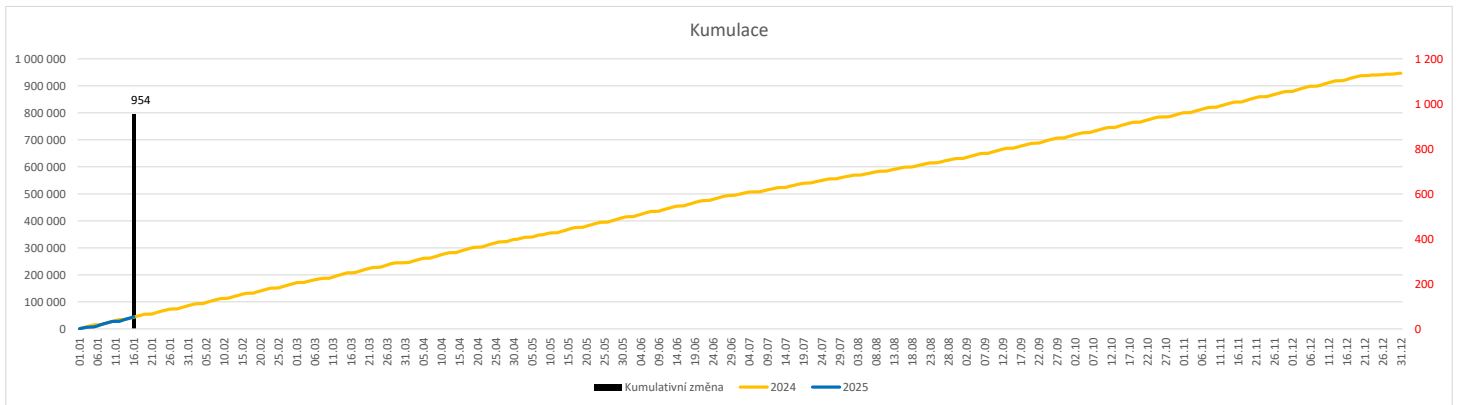
Ukazatel Pr7d25/Pr7d24: průměrný počet pacientů přijatých k hospitalizaci za posledních 7 dní aktuálního období je srovnáván se 7-denním průměrem referenčního roku 2024.

Ukazatel 'Referenční cíl' do konce roku: vyjadřuje počet pacientů přijatých k hospitalizaci, který je nutno splnit do konce roku 2025 pro dosažení produkce referenčního roku 2024. Pokud byl vykázan v aktuálním roce do dne reportu vyšší objem péče, zůstává 'Referenční cíl' shodný s výkonností referenčního roku.

Referenční cíl se může lišit od 'produkčního cíle', který je uveden v měsíčním reportingu a reflektuje výsledky jednání hospodářských schůzek.

Ukazatel Týdenní navýšení: Navýšení týdenního počtu přijatých pacientů k hospitalizaci ve zbývajícím období do konce roku ke splnění 'Referenčního cíle'.

	Od počátku roku				Období posledních 30 dnů				Posledních 7 dní do 16.01.2025										Referenční cíl do konce roku	Týdenní navýšení
	2025	2024	2025/2024	102%	2025	2024	2025/2024	102%	Pr7d25/Pr7d24	171	106%	Čt 16	St 15	Út 14	Po 13	Ne 12	So 11	Pa 10		
FNOL CELKEM	44 243	43 289	954	104%	44 243	43 289	954	102%	171	106%	3 704	4 052	4 233	4 258	376	355	3 532	899 617	100%	0
01 - I. interní klinika - kardiologická	1 410	1 360	50	104%	1 410	1 360	50	104%	-0	100%	122	151	152	143	6	5	99	29 748	100%	0
02 - II. interní klinika gastroenterologická a geriatrická	1 738	1 582	156	110%	1 738	1 582	156	110%	19	119%	161	184	146	229	4	13	122	33 465	100%	0
03 - III. interní klinika - nefrologická, revmatologická a endokrinologická	2 586	2 399	187	108%	2 586	2 399	187	108%	7	105%	182	265	244	236	6	3	236	47 052	100%	0
04 - I. chirurgická klinika	1 076	1 158	-82	93%	1 076	1 158	-82	93%	-0	100%	82	107	122	75	13	11	100	24 969	100%	2
05 - II. chirurgická klinika - cévně-transplantační	612	579	33	106%	612	579	33	106%	-0	99%	61	62	60	53	2	2	44	12 547	100%	0
06 - Neurochirurgická klinika	587	609	-22	96%	587	609	-22	96%	0	100%	42	46	64	80	3	1	73	13 005	100%	1
07 - Klinika anesteziologie, resuscitace a intenzivní medicíny	1 652	1 570	82	105%	1 652	1 570	82	105%	15	115%	176	151	157	162	4	5	151	30 905	100%	0
08 - Porodnicko-gynekologická klinika	1 228	1 192	36	103%	1 228	1 192	36	103%	2	102%	113	82	98	113	6	9	114	25 960	100%	0
09 - Novorozenecké oddělení	152	127	25	120%	152	127	25	120%	5	178%	9	16	15	19	2	2	10	2 133	100%	0
10 - Dětská klinika	2 249	2 238	11	100%	2 249	2 238	11	100%	2	101%	216	199	174	215	47	42	180	46 404	100%	0
11 - Ortopedická klinika	2 035	1 974	61	103%	2 035	1 974	61	103%	7	106%	160	207	184	208	14	0	173	41 795	100%	0
12 - Urologická klinika	1 919	1 857	62	103%	1 919	1 857	62	103%	16	114%	187	198	198	203	4	1	149	37 524	100%	0
13 - Otolaryngologická klinika	2 058	2 342	-284	88%	2 058	2 342	-284	88%	0	100%	161	175	214	201	35	40	151	41 996	101%	6
14 - Oční klinika	1 904	1 888	16	101%	1 904	1 888	16	101%	13	111%	158	181	184	191	19	15	170	40 843	100%	0
15 - Oddělení alergologie a kl. imun.	1 199	1 270	-71	94%	1 199	1 270	-71	94%	-3	96%	130	120	122	132	0	0	96	26 587	100%	2
16 - Klinika plicních nemocí a tuberkulózy	1 704	1 522	182	112%	1 704	1 522	182	112%	17	118%	164	188	187	166	1	1	82	33 312	100%	0
17 - Neurologická klinika	1 340	1 201	139	112%	1 340	1 201	139	112%	8	111%	124	97	128	117	2	1	117	22 192	100%	0
18 - Klinika psychiatrie	899	926	-27	97%	899	926	-27	97%	4	108%	27	48	108	106	4	4	70	19 388	100%	1
19 - Klinika pracovního lékařství	640	606	34	106%	640	606	34	106%	3	107%	60	47	72	52	0	0	66	14 171	100%	0
20 - Klinika chorob kožních a pohlavních	1 875	1 958	-83	96%	1 875	1 958	-83	96%	2	101%	138	169	214	188	3	3	129	39 427	100%	2
21 - Onkologická klinika	3 894	3 743	151	104%	3 894	3 743	151	104%	16	107%	332	337	348	338	8	1	338	74 754	100%	0
22 - Klinika nukleární medicíny	114	102	12	112%	114	102	12	112%	2	126%	20	3	15	3	0	0	17	2 702	100%	0
25 - Klinika ústní, čelistní a obličejové chirurgie	795	863	-68	92%	795	863	-68	92%	-2	97%	73	86	97	67	5	5	70	19 606	100%	2
26 - Oddělení rehabilitace	1 805	1 802	3	100%	1 805	1 802	3	100%	11	110%	143	184	181	190	1	6	159	41 194	100%	0
27 - Klinika tělovýchovného lékařství a kardiovaskulární rehabilitace	1 320	1 341	-21	98%	1 320	1 341	-21	98%	2	103%	119	112	117	144	0	0	111	24 026	100%	1
28 - Ústav lékařské genetiky	312	372	-60	84%	312	372	-60	84%	-6	78%	16	22	46	31	0	0	32	6 255	101%	2
29 - Oddělení plastické a estetické chirurgie	621	590	31	105%	621	590	31	105%	5	112%	48	61	74	73	1	3	35	13 560	100%	0
30 - Oddělení geriatry	103	119	-16	87%	103	119	-16	87%	-1	84%	7	8	4	17	0	0	7	2 208	101%	1
31 - Traumatologická klinika	762	770	-8	99%	762	770	-8	99%	3	107%	50	81	73	79	0	1	62	17 330	100%	1
32 - Hemato-onkologická klinika	1 516	1 236	280	123%	1 516	1 236	280	123%	19	123%	155	153	145	132	3	1	127	27 453	100%	0
33 - Oddělení klinické biochemie	99	93	6	106%	99	93	6	106%	-2	73%	9	8	6	7	0	0	2	1 323	100%	0
35 - Transfúzní oddělení	19	11	8	173%	19	11	8	173%	1	275%	2	4	1	4	0	0	0	453	100%	0
36 - Oddělení klinické logopedie	65	54	11	120%	65	54	11	120%	1	133%	9	9	4	9	0	0	5	1 005	100%	0
39 - Oddělení klinické psychologie	351	328	23	107%	351	328	23	107%	2	108%	41	46	27	24	0	0	39	6 914	100%	0
43 - Ústav farmakologie	17	6	11	283%	17	6	11	283%	1	225%	2	2	1	3	0	0	1	287	100%	0
45 - Sociální oddělení	113	85	28	133%	113	85	28	133%	-1	86%	11	4	11	7	0	0	5	2 017	100%	0
50 - Kardiochirurgická klinika	443	417	26	106%	443	417	26	106%	-2	95%	43	34	31	41	5	2	33	8 852	100%	0
52 - Klinika infekčního lékařství	114	48	66	238%	114	48	66	238%	5	245%	12	17	23	2	0	0	0	1 633	100%	0
60 - Oddělení urgentního příjmu	2 916	2 897	19	101%	2 916	2 897	19	101%	1	100%	139	188	186	198	178	178	157	65 076	100%	0
Óčkovací centrum	22	154	-132	14%	22	154	-132	14%	-10	9%	0	4	0	1	0	0	2	1 851	108%	3
Zubní pohotovost	199	534	-335	37%	199	534	-335	37%	-22	34%	0	0	0	0	39	41	0	5 295	107%	7


Legenda:

Denní report počtu ambulantních vyšetření obsahuje všechny ambulantně ošetřená rodná čísla v daný den na konkrétní klinice.

Kumulativní počet ambulantních vyšetření od začátku roku je srovnáván se stejným obdobím referenčního roku 2024. Ve stejné logice je srovnáván kumulativní počet posledních 30 dnů.

Ukazatel Pr7d25/Pr7d24: průměrný počet ambulantně vyšetřených pacientů za posledních 7 dní je srovnáván se 7-denním průměrem referenčního roku 2024.

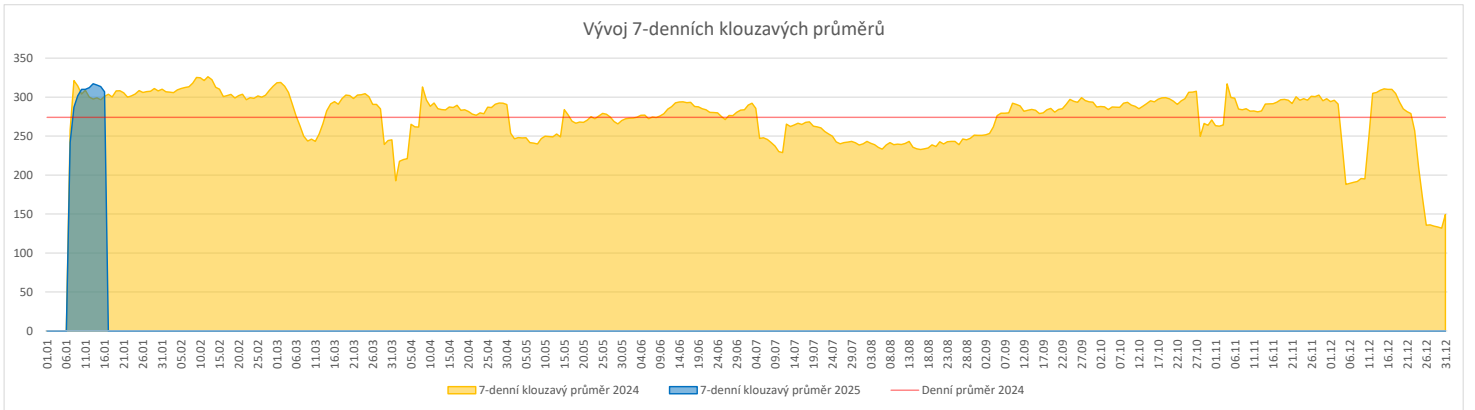
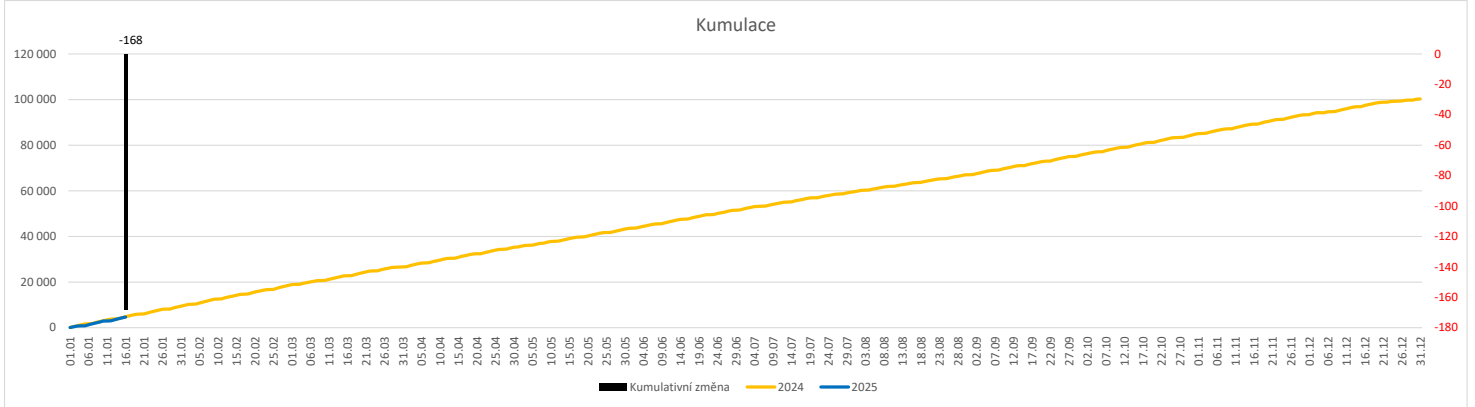
Ukazatel 'Referenční cíl' do konce roku: vyjadřuje počet ambulantně vyšetřených pacientů, který je nutno splnit do konce roku 2025 pro dosažení produkce referenčního roku 2024. Pokud byl vykázan v aktuálním roce do dne reportu vyšší objem péče, zůstává 'Referenční cíl' shodný s výkonností referenčního roku.

Referenční cíl se může lišit od 'produkčního cíle', který je uveden v měsíčním reportingu a reflektuje výsledky jednání hospodářských schůzek.

Ukazatel Týdenní navýšení: Navýšení týdenního počtu ambulantních vyšetření ve zbývajícím období do konce roku ke splnění 'Referenčního cíle'.

Vývoj počtu laboratorních vyšetření evidovaných v OpenLIMS a LIMS (RČ/den/klinika) k datu 16.01.2025

	Od počátku roku			Období posledních 30 dnů			Posledních 7 dní do 16.01.2025							Referenční cíl do konce roku	Týdenní navýšení	
	2025	2024	2025/2024	2025	2024	2025/2024	Pr7d25/Pr7d24	Čt 16	St 15	Út 14	Po 13	Ne 12	So 11			Pa 10
FNOL CELKEM	4 648	4 816	-168 97%	4 648	4 816	-168 97%	6 102%	391	356	421	457	63	72	388	95 257 11%	4
28 - Ústav lékařské genetiky	152	158	-6 96%	152	158	-6 96%	0 103%	12	14	25	14	0	0	14	2 951 100%	1
40 - Ústav mikrobiologie	4 496	4 658	-162 97%	4 496	4 658	-162 97%	6 102%	379	342	396	443	63	72	374	92 306 100%	4


Legenda:

Denní report obsahuje množství laboratorních výkonů ve vyjádření RČ/den/klinika evidovaných v systému OpenLIMS.

U klinik 28 a 40 jsou zdrojem obdržené žádanky ve vyjádření RČ/den/klinika evidovaných v systému LIMS.

Kumulativní počet laboratorních výkonů od začátku roku je srovnáván se stejným obdobím referenčního roku 2024. Ve stejné logice je srovnáván kumulativní počet posledních 30 dnů.

Ukazatel Pr7d25/Pr7d24: průměrný počet laboratorních výkonů za posledních 7 dní je srovnán se 7-denním průměrem referenčního roku 2024.

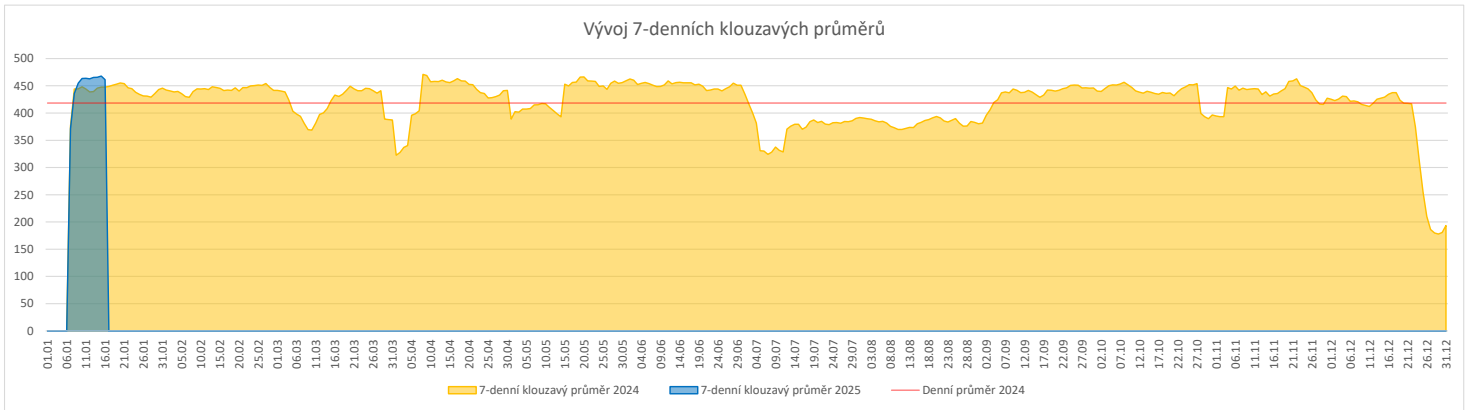
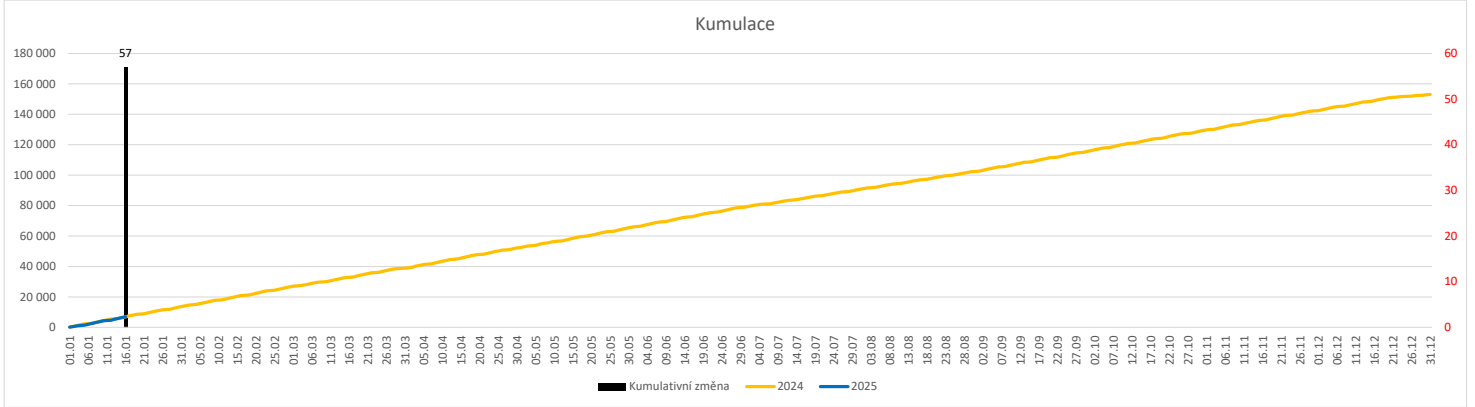
Ukazatel 'Referenční cíl' do konce roku: vyjadřuje počet laboratorních výkonů, který je nutno splnit do konce roku 2025 pro dosažení produkce referenčního roku 2024. Pokud byl vykázan v aktuálním roce do dne reportu vyšší objem péče, zůstává 'Referenční cíl' shodný s výkonností referenčního roku.

Referenční cíl se může lišit od 'produkčního cíle', který je uveden v měsíčním reportingu a reflektuje výsledky jednání hospodářských schůzek.

Ukazatel Týdenní navýšení: Navýšení týdenního počtu laboratorních výkonů ve zbývajícím období do konce roku ke splnění 'Referenčního cíle'.

Vývoj počtu RDG vyšetření (RČ/den/klinika) k datu 16.01.2025

	Od počátku roku			Období posledních 30 dnů				Posledních 7 dní do 16.01.2025							Referenční cíl do konce roku	Týdenní navýšení	
	2025	2024	2025/2024	2025	2024	2025/2024	Pr7d25/Pr7d24	Čt 16	St 15	Út 14	Po 13	Ne 12	So 11	Pa 10			
FNOL CELKEM	6 970	6 913	57 101%	6 970	6 913	57 101%	14 103%	519	593	612	585	188	200	532	145 708	100%	0
22 - Klinika nukleární medicíny	601	520	81 116%	601	520	81 116%	6 116%	52	62	62	48	0	0	55	11 379	100%	0
34 - Radiologická klinika	6 369	6 393	-24 100%	6 369	6 393	-24 100%	8 102%	467	531	550	537	188	200	477	134 353	100%	1


Legenda:

Denní report obsahuje množství RDG výkonů ve vyjádření RČ/den/klinika.

Kumulativní počet RDG výkonů od začátku roku je srovnáván se stejným obdobím referenčního roku 2024. Ve stejné logice je srovnáván kumulativní počet posledních 30 dní.

Ukazatel Pr7d25/Pr7d24: průměrný počet RDG výkonů za posledních 7 dní je srovnán se 7-denním průměrem referenčního roku 2024.

Ukazatel 'Referenční cíl' do konce roku: vyjadřuje počet RDG výkonů, který je nutno splnit do konce roku 2025 pro dosažení produkce referenčního roku 2024. Pokud byl vykázan v aktuálním roce do dne reportu vyšší objem péče, zůstává 'Referenční cíl' shodný s výkonností referenčního roku.

Referenční cíl se může lišit od 'produkčního cíle', který je uveden v měsíčním reportingu a reflektuje výsledky jednání hospodářských schůzek.

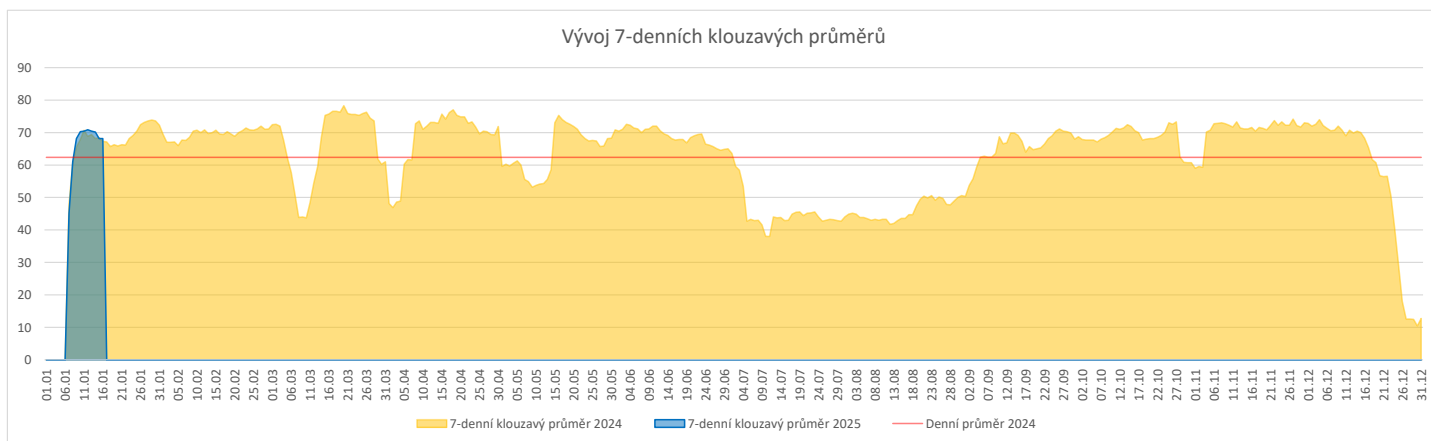
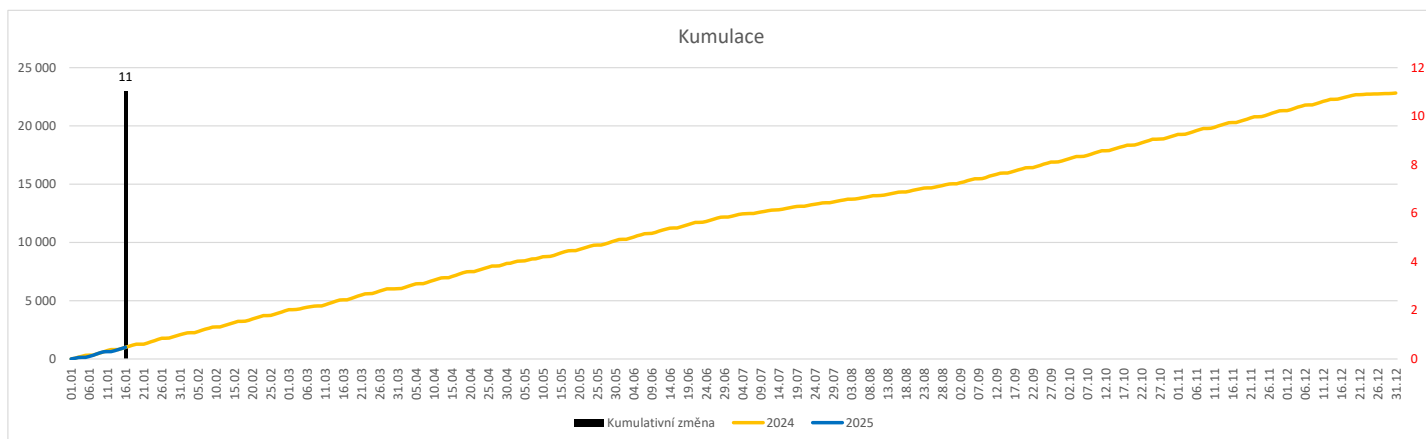
Ukazatel Týdenní navýšení: Navýšení týdenního počtu RDG výkonů ve zbývajícím období do konce roku ke splnění 'Referenčního cíle'.

Poznámka:

34 - Radiologická klinika

V počtech RDG vyšetření nejsou započítána mamografická vyšetření.

	Od počátku roku				Období posledních 30 dnů				Posledních 7 dní do 16.01.2025							Referenční cíl do konce roku	Týdenní navýšení			
	2025	2024	2025/2024	%	2025	2024	2025/2024	%	Pr7d25/Pr7d24	Čt 16	St 15	Út 14	Po 13	Ne 12	So 11			Pa 10		
FNOL CELKEM (pouze celková anestezie)	1 007	996	11	101%	1 007	996	11	101%												
Celkem operace evidované v MEDIX	1 395	1 130	265	123%	1 395	1 130	265	123%	18	123%	135	130	130	118	10	7	125	29 260	100%	0
01 - I. interní klinika - kardiologická	303	11	292	#####	303	11	292	2755%	20	4700%	30	24	31	26	5	0	25	5 426	100%	0
02 - II. interní klinika gastroenterologická a geriatrická	51	48	3	106%	51	48	3	106%	-1	87%	6	2	7	5	0	0	7	975	100%	0
04 - I. chirurgická klinika	157	143	14	110%	157	143	14	110%	1	107%	17	11	12	15	0	5	13	3 351	100%	0
05 - II. chirurgická klinika - cévně-transplantační	53	67	-14	79%	53	67	-14	79%	-0	93%	6	2	10	3	0	0	5	1 304	101%	1
06 - Neurochirurgická klinika	69	91	-22	76%	69	91	-22	76%	-1	76%	5	5	5	5	1	0	7	1 793	101%	1
08 - Porodnicko-gynekologická klinika	95	80	15	119%	95	80	15	119%	0	105%	12	10	8	5	0	1	10	2 048	100%	0
10 - Dětská klinika	19	9	10	211%	19	9	10	211%	0	133%	0	7	0	0	0	0	5	299	100%	0
11 - Ortopedická klinika	175	180	-5	97%	175	180	-5	97%	0	101%	19	21	17	16	0	0	11	3 401	100%	1
12 - Urologická klinika	88	99	-11	89%	88	99	-11	89%	0	103%	7	10	11	6	0	0	7	1 851	101%	1
13 - Otolaryngologická klinika	82	79	3	104%	82	79	3	104%	-1	85%	2	6	7	9	1	0	10	1 738	100%	0
14 - Oční klinika	11	17	-6	65%	11	17	-6	65%	-0	89%	4	0	0	4	0	0	0	250	102%	1
16 - Klinika plicních nemocí a tuberkulózy	15	9	6	167%	15	9	6	167%	1	200%	4	0	0	4	0	0	0	243	100%	0
21 - Onkologická klinika	0	2	-2	0%	0	2	-2	0%	-0	0%	0	0	0	0	0	0	0	83	102%	1
25 - Klinika ústní, želistní a obličejové chirurgie	46	41	5	112%	46	41	5	112%	1	133%	5	8	4	3	0	0	4	1 145	100%	0
29 - Oddělení plastické a estetické chirurgie	93	96	-3	97%	93	96	-3	97%	0	102%	10	7	12	5	0	0	8	2 159	100%	1
31 - Traumatologická klinika	94	100	-6	94%	94	100	-6	94%	-0	93%	5	11	4	10	3	1	9	2 140	100%	1
34 - Radiologická klinika	14	11	3	127%	14	11	3	127%	-0	71%	0	4	0	0	0	0	1	321	100%	0
47 - Centrální operační sály	1	2	-1	50%	1	2	-1	50%	-0	0%	0	0	0	0	0	0	0	38	103%	1
50 - Kardiochirurgická klinika	29	45	-16	64%	29	45	-16	64%	-1	63%	3	2	2	2	0	0	3	718	102%	1


Legenda:

Denní report počtu operací obsahuje všechny uvedené oddělení prováděné operace v daný den na sálech, které jsou evidované v MEDIX.

Kumulativní počet operací od začátku roku je srovnáván se stejným obdobím referenčního roku 2024. Ve stejné logice je srovnáván kumulativní počet posledních 30 dnů.

Ukazatel Pr7d25/Pr7d24: průměrný počet operací za posledních 7 dní je srovnán se 7-denním průměrem referenčního roku 2024.

Ukazatel 'Referenční cíl' do konce roku: vyjadřuje počet operací, který je nutno splnit do konce roku 2025 pro dosažení produkce referenčního roku 2024. Pokud byl vykázan v aktuálním roce do dne reportu vyšší objem péče, zůstává 'Referenční cíl' shodný s výkonností referenčního roku.

Referenční cíl se může lišit od 'produkčního cíle', který je uveden v měsíčním reportingu a reflektuje výsledky jednání hospodářských schůzek.

Ukazatel Týdenní navýšení: Navýšení týdenního počtu operací ve zbývajícím období do konce roku ke splnění 'Referenčního cíle'.

Ukazatel FNOL celkem nezahrnuje kliniky, které měly v referenčním roce počet operací v MEDIX 0 a které neproběhly v celkové anestezii.

Využití operačních sálů dětské kliniky dle operujících klinik k datu 16.01.2025

	Od počátku roku				Období posledních 30 dnů				Posledních 7 dní od do 16.01.2025							Referenční cíl do konce roku	Týdenní navýšení			
	2025	2024	2025/2024		2025	2024	2025/2024		Pr7d/Pr7d		Čt 16	St 15	Út 14	Po 13	Ne 12			So 11	Pa 10	
FNOL CELKEM	86	90	-4	96%	86	90	-4	96%	-7	86%	10	9	4	10	0	0	10	1687	100%	1
04 - I. chirurgická klinika	9	7	2	129%	9	7	2	129%	-1	86%	6	0	0	0	0	0	0	242	100%	0
05 - II. chirurgická klinika - cévně-transplantační	1	0	1	0%	1	0	1	0%	0	0%	0	0	0	0	0	0	0	3	100%	0
06 - Neurochirurgická klinika	0	0	0	0%	0	0	0	0%	0	0%	0	0	0	0	0	0	0	0	0%	0
08 - Porodnicko-gynekologická klinika	0	0	0	0%	0	0	0	0%	0	0%	0	0	0	0	0	0	0	0	0%	0
10 - Dětská klinika	19	9	10	211%	19	9	10	211%	3	133%	0	7	0	0	0	0	5	292	100%	0
11 - Ortopedická klinika	6	5	1	120%	6	5	1	120%	-1	67%	0	2	0	0	0	0	0	94	100%	0
12 - Urologická klinika	15	17	-2	88%	15	17	-2	88%	3	160%	4	0	4	0	0	0	0	365	101%	1
13 - Otolaryngologická klinika	27	39	-12	69%	27	39	-12	69%	-8	58%	0	0	0	6	0	0	5	484	103%	1
14 - Oční klinika	4	6	-2	67%	4	6	-2	67%	-2	67%	0	0	0	4	0	0	0	102	102%	1
25 - Klinika ústní, čelistní a obličejové chirurgie	0	0	0	0%	0	0	0	0%	0	0%	0	0	0	0	0	0	0	3	100%	0
29 - Oddělení plastické a estetické chirurgie	4	4	0	100%	4	4	0	100%	0	0%	0	0	0	0	0	0	0	76	100%	0
31 - Traumatologická klinika	1	3	-2	33%	1	3	-2	33%	-1	0%	0	0	0	0	0	0	0	39	105%	1
47 - Centrální operační sály	0	0	0	0%	0	0	0	0%	0	0%	0	0	0	0	0	0	0	1	100%	0
50 - Kardiochirurgická klinika	0	0	0	0%	0	0	0	0%	0	0%	0	0	0	0	0	0	0	0	0%	0

