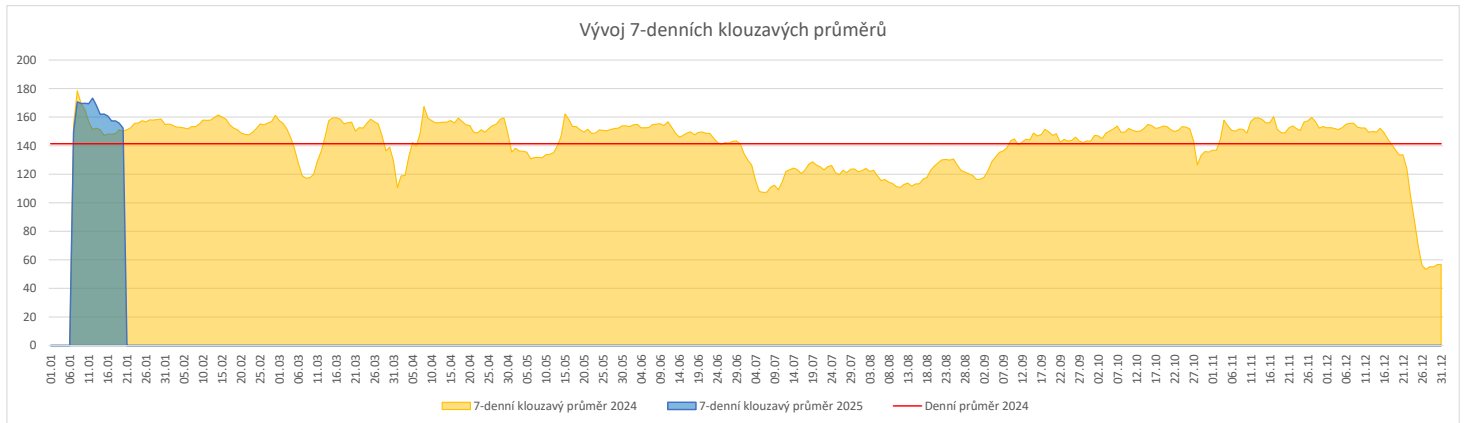
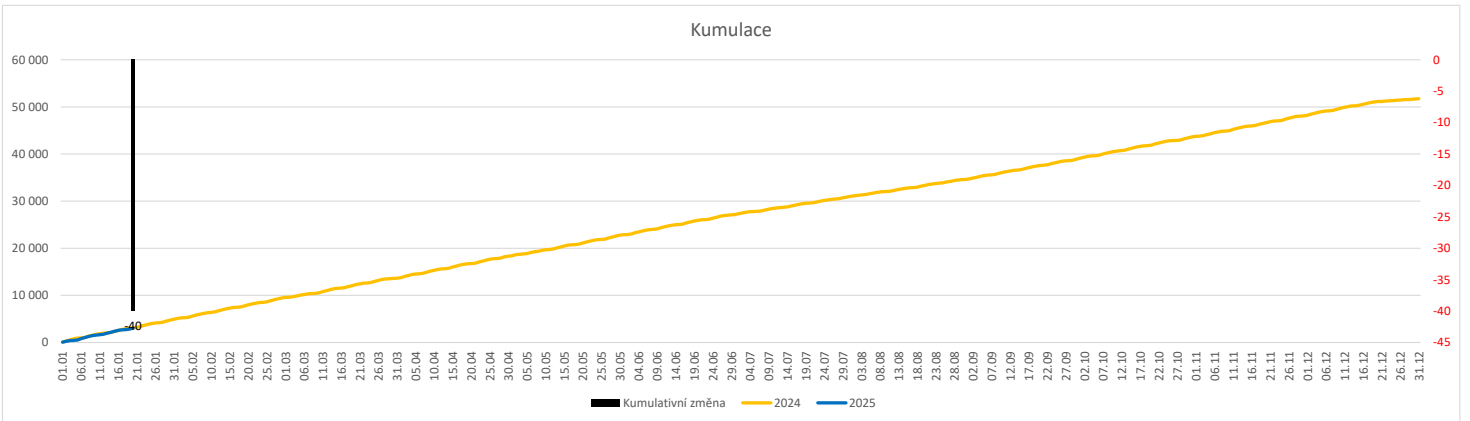


Vývoj počtu pacientů přijatých k hospitalizaci (RČ/den/klinika) k datu 20.01.2025

	Od počátku roku				Období posledních 30 dnů				Posledních 7 dní do 20.01.2025							Referenční cíl do konce roku	Týdenní navýšení			
	2025	2024	2025/2024	99%	2025	2024	2025/2024	99%	Pr7d25/Pr7d24	Po 20	Ne 19	So 18	Pa 17	Čt 16	St 15			Út 14		
FNOL CELKEM - bez překladů (kliniky níže vč. překladů)	3 049	3 089	-40	99%	3 049	3 089	-40	99%	2	101%	215	102	48	111	174	219	197	48 503	100%	1
Chirurgické obory - bez překladů (kliniky níže vč. překladů)	1 481	1 507	-26	98%	1 481	1 507	-26	98%	3	103%	107	68	25	46	92	112	94	24 285	100%	1
04 - I. chirurgická klinika	224	224	0	100%	224	224	0	100%	-2	86%	13	11	4	7	13	13	11	3 856	100%	0
05 - II. chirurgická klinika - cévně-transplantační	87	111	-24	78%	87	111	-24	78%	-1	89%	4	2	0	2	9	7	9	1 697	101%	1
06 - Neurochirurgická klinika	92	113	-21	81%	92	113	-21	81%	-0	95%	8	6	1	7	5	5	3	1 774	101%	1
08 - Porodnicko-gynekologická klinika	204	210	-6	97%	204	210	-6	97%	-2	85%	11	3	7	8	15	16	11	3 385	100%	1
10 - Dětská klinika (bez doprovodů)	287	277	10	104%	287	277	10	104%	2	114%	21	17	7	10	15	24	15	4 447	100%	0
11 - Ortopedická klinika	200	200	0	100%	200	200	0	100%	1	110%	17	13	1	3	11	20	12	2 997	100%	0
12 - Urologická klinika	120	116	4	103%	120	116	4	103%	1	114%	10	5	1	4	7	7	6	1 803	100%	0
13 - Otolaryngologická klinika	71	58	13	122%	71	58	13	122%	-1	85%	8	1	0	2	5	1	6	1 293	100%	0
14 - Oční klinika	53	52	1	102%	53	52	1	102%	1	175%	3	1	0	3	2	7	5	995	100%	0
25 - Klinika ústní, čelistní a obličejové chirurgie	56	45	11	124%	56	45	11	124%	1	153%	5	5	0	1	3	4	5	902	100%	0
31 - Traumatologická klinika	117	124	-7	94%	117	124	-7	94%	-0	96%	8	5	6	0	8	7	11	1 930	100%	1
50 - Kardiologická klinika	34	49	-15	69%	34	49	-15	69%	-0	82%	3	0	0	3	3	3	2	730	102%	1
Interní obory - bez překladů (kliniky níže vč. překladů)	1 568	1 582	-14	99%	1 568	1 582	-14	99%	-1	99%	108	34	23	65	82	107	103	24 218	100%	1
01 - I. interní klinika - kardiologická	354	320	34	111%	354	320	34	111%	1	105%	21	14	1	20	21	28	27	5 658	100%	0
02 - II. interní klinika gastroenterologie a geriatry	181	190	-9	95%	181	190	-9	95%	1	109%	12	4	2	11	9	9	16	2 916	100%	1
03 - III. interní klinika - nefrologická, revmatologická a endokrinologická	166	180	-14	92%	166	180	-14	92%	-1	86%	13	2	6	7	4	13	4	2 631	101%	1
07 - Klinika anesteziologie, resuscitace a intenzivní medicíny	73	84	-11	87%	73	84	-11	87%	-0	89%	6	0	3	4	4	3	4	1 490	101%	1
09 - Novorozenecké oddělení	109	125	-16	87%	109	125	-16	87%	-3	57%	1	3	6	5	7	4	4	1 899	101%	1
16 - Klinika plicních nemocí a tuberkulózy	193	192	1	101%	193	192	1	101%	2	120%	16	2	3	10	9	19	14	3 129	100%	0
17 - Neurologická klinika	161	156	5	103%	161	156	5	103%	0	100%	14	5	2	3	11	9	16	2 451	100%	0
18 - Klinika psychiatrie	80	80	0	100%	80	80	0	100%	-0	94%	2	1	1	3	3	4	3	1 042	100%	0
20 - Klinika chorob kožních a pohlavních	44	46	-2	96%	44	46	-2	96%	0	121%	5	0	0	0	3	5	4	728	100%	1
21 - Onkologická klinika	146	139	7	105%	146	139	7	105%	0	107%	8	2	0	8	13	11	7	2 325	100%	0
22 - Klinika nukleární medicíny	17	0	17	0%	17	0	17	0%	1	0%	2	0	0	0	0	4	0	252	100%	0
26 - Oddělení rehabilitace	100	81	19	123%	100	81	19	123%	1	143%	17	0	0	4	4	5	3	1 234	100%	0
30 - Oddělení geriatry	36	39	-3	92%	36	39	-3	92%	1	178%	1	0	0	6	3	4	2	599	101%	1
32 - Hemato-onkologická klinika	76	63	13	121%	76	63	13	121%	0	105%	3	0	1	2	5	5	7	939	100%	0
52 - Klinika infekčního lékařství	33	28	5	118%	33	28	5	118%	0	125%	2	2	0	1	1	2	2	562	100%	0


Legenda:

Denní report počtu pacientů přijatých k hospitalizaci čerpá z chorobopisů MEDEA.

Na úrovni kliniky obsahuje veškeré příjmy na lůžko dotčené kliniky, včetně hospitalizací přeložených z jiných klinik (ne však příjmy z jiných středisek v rámci dané kliniky).

Na úrovni FNOL celkem obsahuje pouze externí příjmy, vyloučeny jsou veškeré překlady v rámci FNOL.

Kumulativní počet pacientů přijatých k hospitalizaci od začátku roku je srovnáván se stejným obdobím referenčního roku 2024. Ve stejné logice je srovnáván kumulativní počet posledních 30 dnů.

Ukazatel Pr7d25/Pr7d24: průměrný počet pacientů přijatých k hospitalizaci za posledních 7 dní aktuálního období je srovnán se 7-denním průměrem referenčního roku 2024.

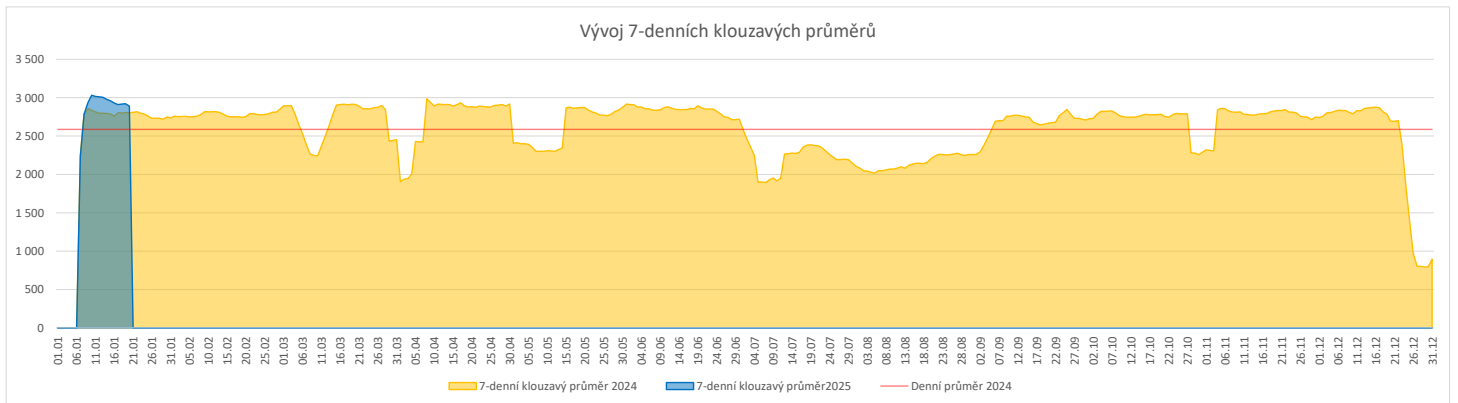
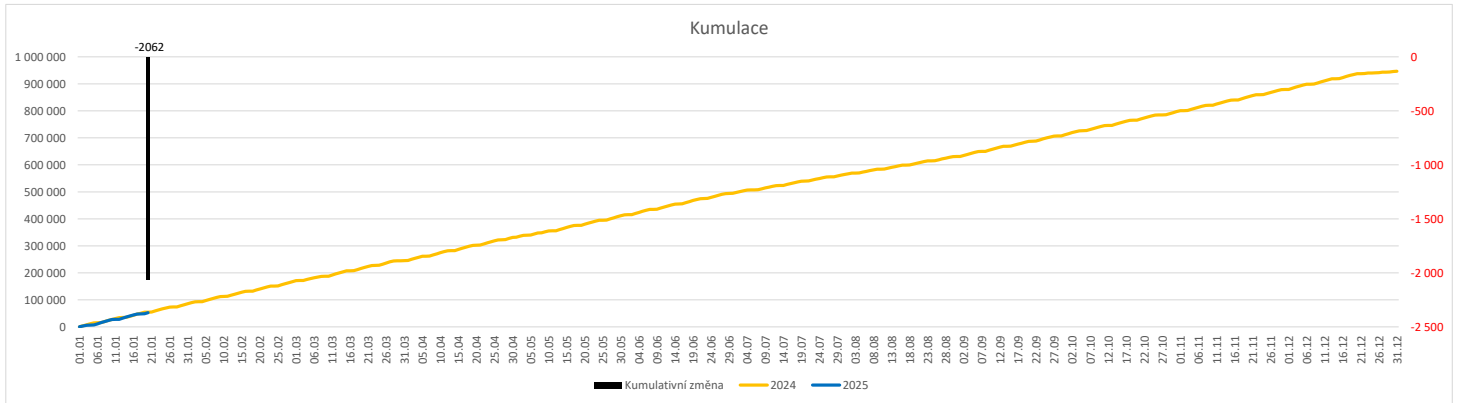
Ukazatel 'Referenční cíl' do konce roku: vyjadřuje počet pacientů přijatých k hospitalizaci, který je nutno splnit do konce roku 2025 pro dosažení produkce referenčního roku 2024. Pokud byl vykázan v aktuálním roce do dne reportu vyšší objem péče, zůstává 'Referenční cíl' shodný s výkonností referenčního roku.

Referenční cíl se může lišit od 'produkčního cíle', který je uveden v měsíčním reportingu a reflektuje výsledky jednání hospodářských schůzek.

Ukazatel Týdenní navýšení: Navýšení týdenního počtu přijatých pacientů k hospitalizaci ve zbývajícím období do konce roku ke splnění 'Referenčního cíle'.

Vývoj počtu ambulantních vyšetření (RČ/den/klinika) k datu 20.01.2025

	Od počátku roku				Období posledních 30 dnů				Posledních 7 dní do 20.01.2025										Referenční cíl do konce roku	Týdenní navýšení
	2025	2024	2025/2024	96%	2025	2024	2025/2024	96%	Pr7d25/Pr7d24	Po 20	Ne 19	So 18	Pa 17	Čt 16	St 15	Út 14				
FNOL CELKEM	52 478	54 540	-2 062	96%	52 478	54 540	-2 062	96%	85	103%	4 041	399	3 390	3 704	4 052	4 233	890 428	100%	43	
01 - I. interní klinika - kardiologická	1 664	1 737	-73	96%	1 664	1 737	-73	96%	2	103%	126	1	4	123	122	151	152	29 444	100%	2
02 - II. interní klinika gastroenterologická a geriatrická	2 030	1 996	34	102%	2 030	1 996	34	102%	10	109%	151	3	2	136	161	184	146	33 051	100%	0
03 - III. interní klinika - nefrologická, revmatologická a endokrinologická	3 046	2 986	60	102%	3 046	2 986	60	102%	19	113%	258	2	1	199	182	265	244	46 465	100%	0
04 - I. chirurgická klinika	1 266	1 450	-184	87%	1 266	1 450	-184	87%	-3	96%	55	9	13	113	82	107	122	24 779	101%	4
05 - II. chirurgická klinika - cévně-transplantační	735	744	-9	99%	735	744	-9	99%	6	115%	67	2	2	52	61	62	60	12 391	100%	1
06 - Neurochirurgická klinika	743	748	-5	99%	743	748	-5	99%	7	118%	90	4	2	60	42	46	64	12 849	100%	1
07 - Klinika anesteziologie, resuscitace a intenzivní medicíny	1 928	1 988	-60	97%	1 928	1 988	-60	97%	7	107%	143	6	4	123	176	151	157	30 547	100%	2
08 - Porodnicko-gynekologická klinika	1 473	1 533	-60	96%	1 473	1 533	-60	96%	-2	97%	104	11	18	112	113	82	98	25 679	100%	2
09 - Novorozenecké oddělení	176	160	16	110%	176	160	16	110%	2	121%	5	2	2	15	9	16	15	2 100	100%	0
10 - Dětská klinika	2 721	2 914	-193	93%	2 721	2 914	-193	93%	-8	95%	195	59	52	166	216	199	174	45 559	100%	4
11 - Ortopedická klinika	2 420	2 494	-74	97%	2 420	2 494	-74	97%	1	101%	192	13	0	180	160	207	184	41 349	100%	2
12 - Urologická klinika	2 317	2 287	30	101%	2 317	2 287	30	101%	28	125%	233	0	1	164	187	198	198	37 094	100%	0
13 - Otolaryngologická klinika	2 456	2 874	-418	85%	2 456	2 874	-418	85%	-1	99%	188	51	45	114	161	175	214	41 598	101%	9
14 - Oční klinika	2 289	2 388	-99	96%	2 289	2 388	-99	96%	7	105%	213	17	19	136	158	181	184	40 442	100%	3
15 - Oddělení alergologie a kl. imun.	1 424	1 651	-227	86%	1 424	1 651	-227	86%	-7	92%	124	0	0	101	130	120	122	26 362	101%	5
16 - Klinika plicních nemocí a tuberkulózy	1 983	1 930	53	103%	1 983	1 930	53	103%	15	114%	170	5	3	101	164	188	187	32 904	100%	0
17 - Neurologická klinika	1 548	1 392	156	111%	1 548	1 392	156	111%	22	139%	102	2	1	103	124	97	128	22 001	100%	0
18 - Klinika psychiatrie	1 015	1 221	-206	83%	1 015	1 221	-206	83%	-32	57%	84	6	1	25	27	48	108	19 272	101%	5
19 - Klinika pracovního lékařství	767	756	11	101%	767	756	11	101%	4	110%	65	0	0	62	60	47	72	14 021	100%	0
20 - Klinika chorob kožních a pohlavních	2 215	2 410	-195	92%	2 215	2 410	-195	92%	-1	99%	212	2	5	121	138	169	214	39 087	101%	4
21 - Onkologická klinika	4 506	4 710	-204	96%	4 506	4 710	-204	96%	-2	99%	276	11	11	314	332	337	348	73 991	100%	5
22 - Klinika nukleární medicíny	130	135	-5	96%	130	135	-5	96%	1	115%	3	0	0	13	20	3	15	2 674	100%	1
25 - Klinika ústní, čelistní a obličejové chirurgie	961	1 118	-157	86%	961	1 118	-157	86%	1	101%	70	2	8	86	73	86	97	19 440	101%	4
26 - Oddělení rehabilitace	2 163	2 365	-202	91%	2 163	2 365	-202	91%	-4	97%	198	0	7	153	143	184	181	40 833	100%	5
27 - Klinika tělovýchovného lékařství a kardiovaskulární rehabilitace	1 572	1 683	-111	93%	1 572	1 683	-111	93%	1	101%	138	3	0	111	119	112	117	23 774	100%	3
28 - Ústav lékařské genetiky	378	462	-84	82%	378	462	-84	82%	-2	91%	29	0	0	37	16	22	46	6 189	101%	2
29 - Oddělení plastické a estetické chirurgie	720	730	-10	99%	720	730	-10	99%	2	106%	55	0	2	42	48	61	74	13 430	100%	1
30 - Oddělení geriatry	120	141	-21	85%	120	141	-21	85%	-2	73%	9	1	0	7	7	8	4	2 191	101%	1
31 - Traumatologická klinika	913	1 001	-88	91%	913	1 001	-88	91%	-1	99%	78	0	1	72	50	81	73	17 179	101%	2
32 - Hemato-onkologická klinika	1 729	1 535	194	113%	1 729	1 535	194	113%	15	119%	115	0	3	95	155	153	145	27 154	100%	0
33 - Oddělení klinické biochemie	108	110	-2	98%	108	110	-2	98%	-1	78%	9	0	0	9	8	6	6	1 308	100%	1
35 - Transfúzní oddělení	21	14	7	150%	21	14	7	150%	1	225%	2	0	0	0	2	4	1	450	100%	0
36 - Oddělení klinické logopedie	72	64	8	113%	72	64	8	113%	1	126%	4	0	0	3	9	9	4	995	100%	0
39 - Oddělení klinické psychologie	442	426	16	104%	442	426	16	104%	5	121%	46	0	0	45	41	46	27	6 816	100%	0
43 - Ústav farmakologie	21	15	6	140%	21	15	6	140%	-0	82%	1	0	0	3	2	2	1	278	100%	0
45 - Sociální oddělení	133	118	15	113%	133	118	15	113%	-0	96%	11	0	0	9	11	4	11	1 984	100%	0
50 - Kardiochirurgická klinika	502	521	-19	96%	502	521	-19	96%	-4	85%	30	3	0	26	43	34	31	8 767	100%	1
52 - Klinika infekčního lékařství	115	62	53	185%	115	62	53	185%	4	221%	1	0	0	0	12	17	23	2 169	100%	0
60 - Oddělení urgentního příjmu	3 655	3 591	64	102%	3 655	3 591	64	102%	1	100%	189	184	198	168	139	188	186	64 382	100%	0
Okřovací centrum	26	163	-137	16%	26	163	-137	16%	-11	10%	0	0	0	4	0	4	0	1 847	108%	3
Zubní pohotovost	270	684	-414	39%	270	684	-414	39%	-26	28%	0	38	33	0	0	0	0	5 224	109%	9


Legenda:

Denní report počtu ambulantních vyšetření obsahuje všechny ambulantně ošetřená rodná čísla v daný den na konkrétní klinice.

Kumulativní počet ambulantních vyšetření od začátku roku je srovnáván se stejným obdobím referenčního roku 2024. Ve stejné logice je srovnáván kumulativní počet posledních 30 dnů.

Ukazatel Pr7d25/Pr7d24: průměrný počet ambulantně vyšetřených pacientů za posledních 7 dní je srovnán se 7-denním průměrem referenčního roku 2024.

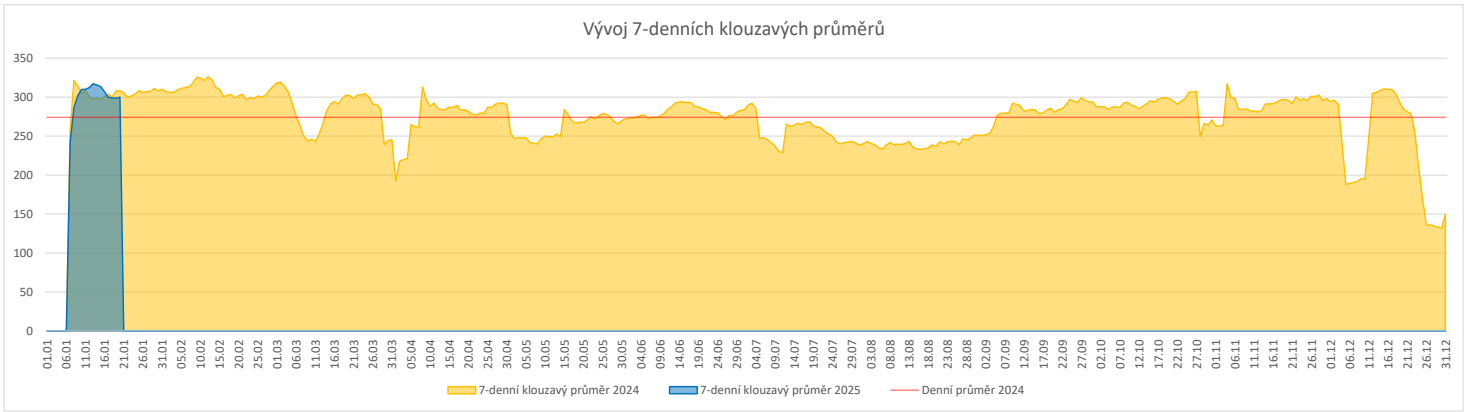
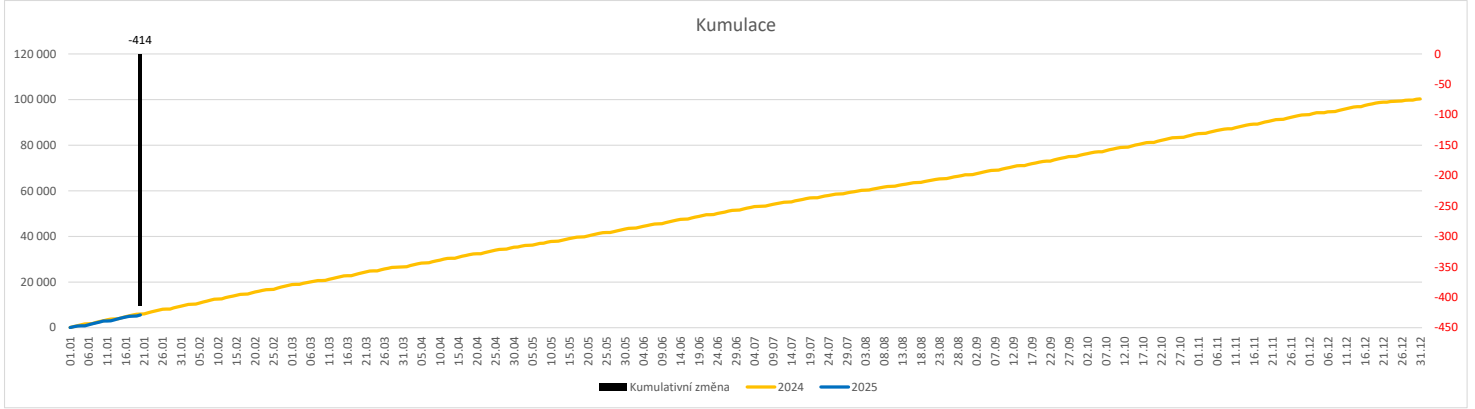
Ukazatel 'Referenční cíl' do konce roku: vyjadřuje počet ambulantně vyšetřených pacientů, který je nutno splnit do konce roku 2025 pro dosažení produkce referenčního roku 2024. Pokud byl vykázan v aktuálním roce do dne reportu vyšší objem péče, zůstává 'Referenční cíl' shodný s výkonností referenčního roku.

Referenční cíl se může lišit od 'produkčního cíle', který je uveden v měsíčním reportingu a reflektuje výsledky jednání hospodářských schůzek.

Ukazatel Týdenní navýšení: Navýšení týdenního počtu ambulantních vyšetření ve zbývajícím období do konce roku ke splnění 'Referenčního cíle'.

Vývoj počtu laboratorních vyšetření evidovaných v OpenLIMS a LIMS (RČ/den/klinika) k datu 20.01.2025

	Od počátku roku			Období posledních 30 dnů			Posledních 7 dní do 20.01.2025							Referenční cíl do konce roku	Týdenní navýšení	
	2025	2024	2025/2024	2025	2024	2025/2024	Pr7d25/Pr7d24	Po 20	Ne 19	So 18	Pa 17	Čt 16	St 15			Út 14
FNOL CELKEM	5 579	5 993	-414 93%	5 579	5 993	-414 93%	-8 97%	465	60	68	338	391	356	421	94 326 11%	9
28 - Ústav lékařské genetiky	192	200	-8 96%	192	200	-8 96%	1 111%	18	0	0	22	12	14	25	2 911 100%	1
40 - Ústav mikrobiologie	5 387	5 793	-406 93%	5 387	5 793	-406 93%	-10 97%	447	60	68	316	379	342	396	91 415 100%	9


Legenda:

Denní report obsahuje množství laboratorních výkonů ve vyjádření RČ/den/klinika evidovaných v systému OpenLIMS.

U klinik 28 a 40 jsou zdrojem obdržené žádanky ve vyjádření RČ/den/klinika evidovaných v systému LIMS.

Kumulativní počet laboratorních výkonů od začátku roku je srovnáván se stejným obdobím referenčního roku 2024. Ve stejné logice je srovnáván kumulativní počet posledních 30 dnů.

Ukazatel Pr7d25/Pr7d24: průměrný počet laboratorních výkonů za posledních 7 dní je srovnán se 7-denním průměrem referenčního roku 2024.

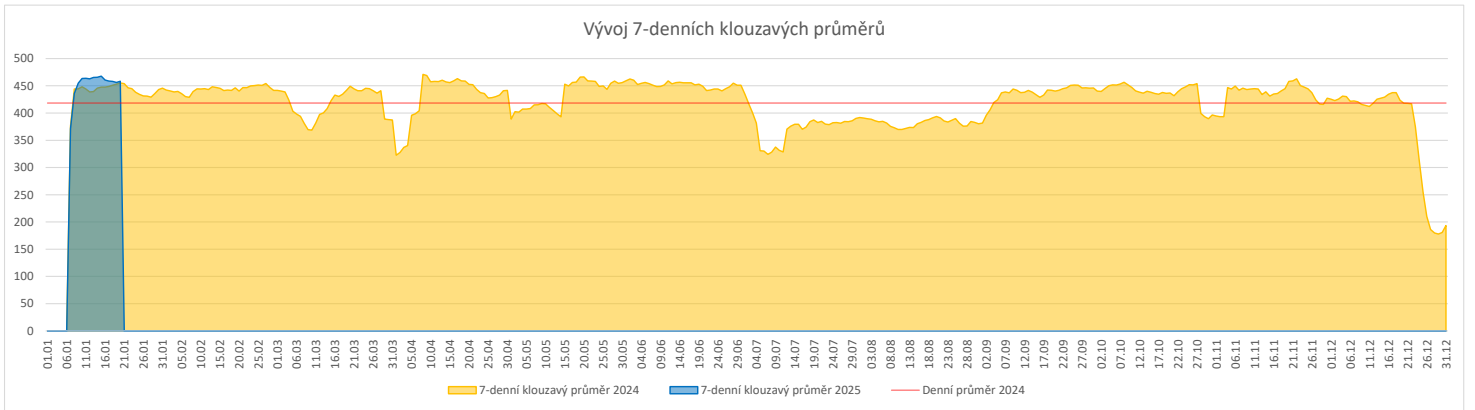
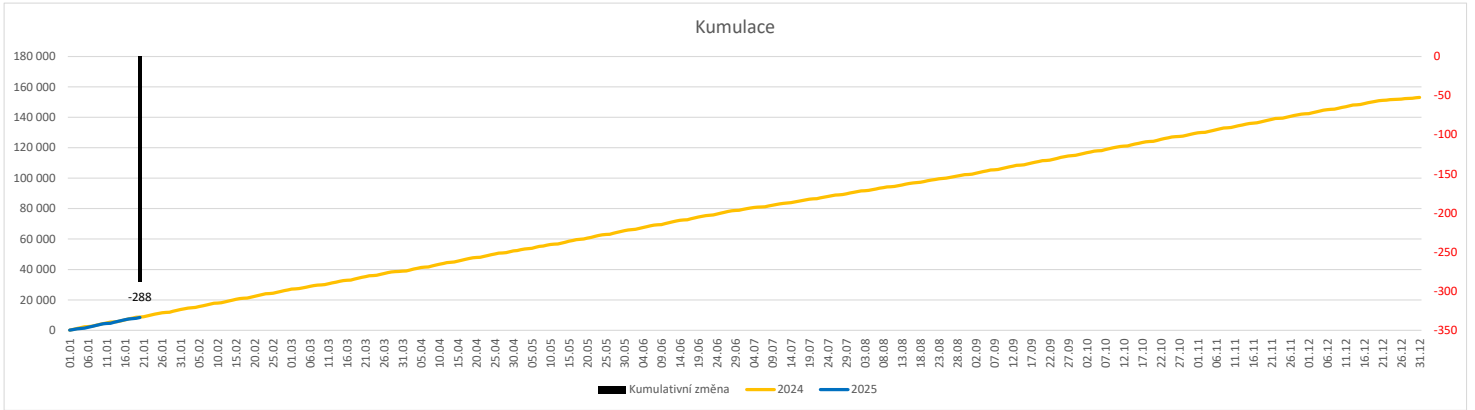
Ukazatel 'Referenční cíl' do konce roku: vyjadřuje počet laboratorních výkonů, který je nutno splnit do konce roku 2025 pro dosažení produkce referenčního roku 2024. Pokud byl vykázan v aktuálním roce do dne reportu vyšší objem péče, zůstává 'Referenční cíl' shodný s výkonností referenčního roku.

Referenční cíl se může lišit od 'produkčního cíle', který je uveden v měsíčním reportingu a reflektuje výsledky jednání hospodářských schůzek.

Ukazatel Týdenní navýšení: Navýšení týdenního počtu laboratorních výkonů ve zbývajícím období do konce roku ke splnění 'Referenčního cíle'.

Vývoj počtu RDG vyšetření (RČ/den/klinika) k datu 20.01.2025

	Od počátku roku			Období posledních 30 dnů				Posledních 7 dní do 20.01.2025							Referenční cíl do konce roku	Týdenní navýšení				
	2025	2024	2025/2024	2025	2024	2025/2024	97%	Pr7d25/Pr7d24	Po 20	Ne 19	So 18	Pa 17	Čt 16	St 15			Út 14			
FNOL CELKEM	8 454	8 742	-288	97%	8 454	8 742	-288	97%	3	101%	599	176	196	517	516	592	612	144 167	100%	6
22 - Klinika nukleární medicíny	720	667	53	108%	720	667	53	108%	8	123%	58	0	0	63	50	62	62	11 232	100%	0
34 - Radiologická klinika	7 734	8 075	-341	96%	7 734	8 075	-341	96%	-5	99%	541	176	196	454	466	530	550	132 988	100%	7


Legenda:

Denní report obsahuje množství RDG výkonů ve vyjádření RČ/den/klinika.

Kumulativní počet RDG výkonů od začátku roku je srovnáván se stejným obdobím referenčního roku 2024. Ve stejné logice je srovnáván kumulativní počet posledních 30 dnů.

Ukazatel Pr7d25/Pr7d24: průměrný počet RDG výkonů za posledních 7 dní je srovnán se 7-denním průměrem referenčního roku 2024.

Ukazatel 'Referenční cíl' do konce roku: vyjadřuje počet RDG výkonů, který je nutno splnit do konce roku 2025 pro dosažení produkce referenčního roku 2024. Pokud byl vykázan v aktuálním roce do dne reportu vyšší objem péče, zůstává 'Referenční cíl' shodný s výkonností referenčního roku.

Referenční cíl se může lišit od 'produkčního cíle', který je uveden v měsíčním reportingu a reflektuje výsledky jednání hospodářských schůzek.

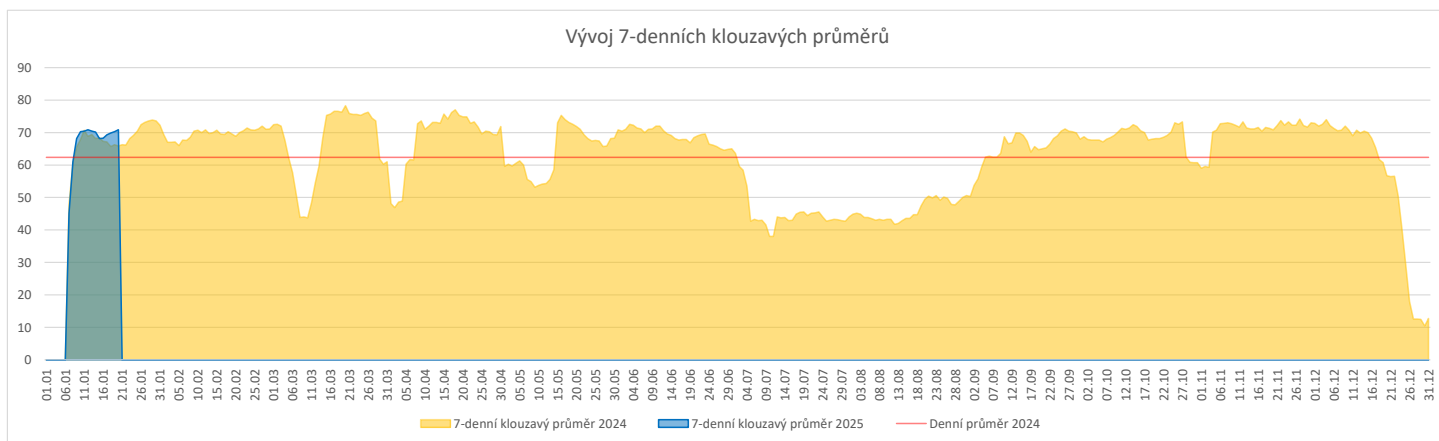
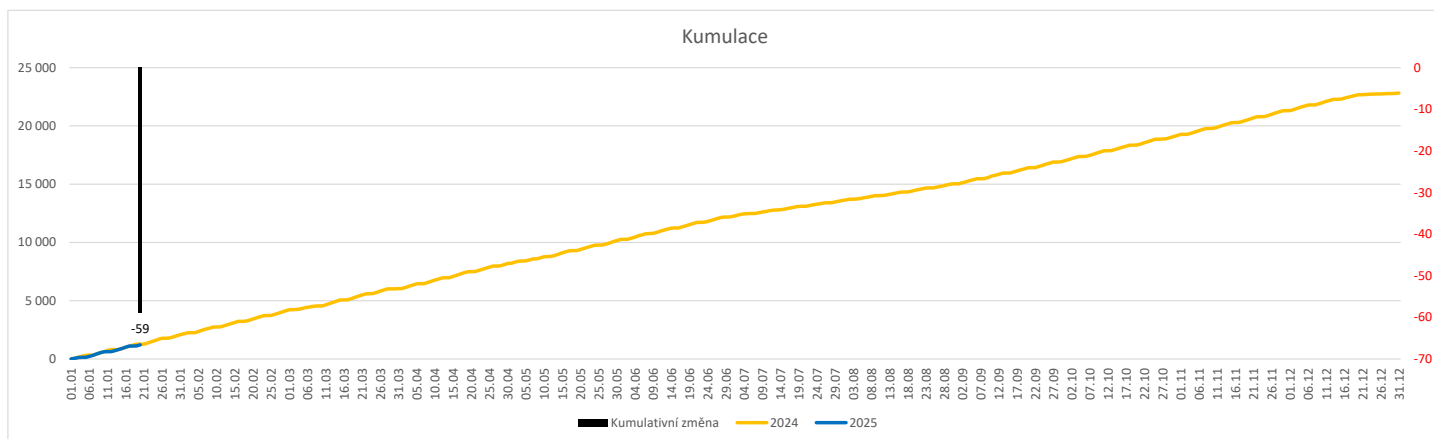
Ukazatel Týdenní navýšení: Navýšení týdenního počtu RDG výkonů ve zbývajícím období do konce roku ke splnění 'Referenčního cíle'.

Poznámka:

34 - Radiologická klinika

V počtech RDG vyšetření nejsou započítána mamografická vyšetření.

	Od počátku roku				Období posledních 30 dnů				Posledních 7 dní do 20.01.2025							Referenční cíl do konce roku	Týdenní navýšení			
	2025	2024	2025/2024	95%	2025	2024	2025/2024	95%	Pr7d25/Pr7d24	Po 20	Ne 19	So 18	Pa 17	Čt 16	St 15			Út 14		
FNOL CELKEM (pouze celková anestezie)	1 211	1 270	-59	95%	1 211	1 270	-59	95%												
Celkem operace evidované v MEDIX	1 673	1 433	240	117%	1 673	1 433	240	117%	23	131%	120	9	16	132	136	130	130	28 956	100%	0
01 - I. interní klinika - kardiologická	358	15	343	2387%	358	15	343	2387%	19	3500%	24	1	2	28	30	24	31	5 422	100%	0
02 - II. interní klinika gastroenterologická a geriatrická	62	61	1	102%	62	61	1	102%	0	104%	6	0	0	5	6	2	7	962	100%	0
04 - I. chirurgická klinika	189	192	-3	98%	189	192	-3	98%	-1	92%	12	3	3	14	17	11	12	3 305	100%	1
05 - II. chirurgická klinika - cévně-transplantační	62	81	-19	77%	62	81	-19	77%	0	113%	3	0	2	4	6	2	10	1 295	101%	1
06 - Neurochirurgická klinika	85	113	-28	75%	85	113	-28	75%	-1	82%	7	0	1	8	5	5	5	1 777	102%	1
08 - Porodnicko-gynekologická klinika	113	107	6	106%	113	107	6	106%	1	109%	4	2	3	9	12	10	8	2 021	100%	0
10 - Dětská klinika	19	15	4	127%	19	15	4	127%	0	117%	0	0	0	0	0	7	0	293	100%	0
11 - Ortopedická klinika	204	223	-19	91%	204	223	-19	91%	1	112%	15	0	0	14	19	21	17	3 372	101%	1
12 - Urologická klinika	104	114	-10	91%	104	114	-10	91%	2	147%	6	0	0	10	7	10	11	1 835	101%	1
13 - Otolaryngologická klinika	103	102	1	101%	103	102	1	101%	-1	90%	9	0	0	12	2	6	7	1 715	100%	0
14 - Oční klinika	14	17	-3	82%	14	17	-3	82%	0	117%	3	0	0	0	4	0	0	247	101%	1
16 - Klinika plicních nemocí a tuberkulózy	18	12	6	150%	18	12	6	150%	0	140%	3	0	0	0	4	0	0	240	100%	0
21 - Onkologická klinika	0	3	-3	0%	0	3	-3	0%	-0	0%	0	0	0	0	0	0	0	83	104%	1
25 - Klinika ústní, želistní a obličejové chirurgie	59	57	2	104%	59	57	2	104%	1	130%	4	1	0	8	5	8	4	1 129	100%	0
29 - Oddělení plastické a estetické chirurgie	112	120	-8	93%	112	120	-8	93%	1	120%	9	0	0	9	11	7	12	2 140	100%	1
31 - Traumatologická klinika	121	130	-9	93%	121	130	-9	93%	-0	98%	11	2	5	9	5	11	4	2 113	100%	1
34 - Radiologická klinika	15	16	-1	94%	15	16	-1	94%	-0	71%	1	0	0	0	4	0	0	317	100%	1
47 - Centrální operační sály	1	2	-1	50%	1	2	-1	50%	-0	0%	0	0	0	0	0	0	0	38	103%	1
50 - Kardiochirurgická klinika	34	53	-19	64%	34	53	-19	64%	-1	75%	3	0	0	2	3	2	2	713	103%	1


Legenda:

Denní report počtu operací obsahuje všechny uvedené oddělení prováděné operace v daný den na sálech, které jsou evidované v MEDIX.

Kumulativní počet operací od začátku roku je srovnáván se stejným obdobím referenčního roku 2024. Ve stejné logice je srovnáván kumulativní počet posledních 30 dní.

Ukazatel Pr7d25/Pr7d24: průměrný počet operací za posledních 7 dní je srovnán se 7-denním průměrem referenčního roku 2024.

Ukazatel 'Referenční cíl' do konce roku: vyjadřuje počet operací, který je nutno splnit do konce roku 2025 pro dosažení produkce referenčního roku 2024. Pokud byl vykázan v aktuálním roce do dne reportu vyšší objem péče, zůstává 'Referenční cíl' shodný s výkonností referenčního roku.

Referenční cíl' se může lišit od 'produkčního cíle', který je uveden v měsíčním reportingu a reflektuje výsledky jednání hospodářských schůzek.

Ukazatel Týdenní navýšení: Navýšení týdenního počtu operací ve zbývajícím období do konce roku ke splnění 'Referenčního cíle'.

Ukazatel FNOL celkem nezahrnuje kliniky, které měly v referenčním roce počet operací v MEDIX 0 a které neproběhly v celkové anestezii.

Využití operačních sálů dětské kliniky dle operujících klinik k datu 20.01.2025

	Od počátku roku				Období posledních 30 dnů				Posledních 7 dní od do 20.01.2025							Referenční cíl do konce roku	Týdenní navýšení			
	2025	2024	2025/2024	%	2025	2024	2025/2024	%	Pr7d/Pr7d	Po 20	Ne 19	So 18	Pa 17	Čt 16	St 15			Út 14		
FNOL CELKEM	104	117	-13	89%	104	117	-13	89%	-6	87%	9	0	0	9	10	9	4	1 669	101%	1
04 - I. chirurgická klinika	9	13	-4	69%	9	13	-4	69%	-3	67%	0	0	0	0	6	0	0	240	102%	1
05 - II. chirurgická klinika - cévně-transplantační	2	1	1	200%	2	1	1	200%	0	100%	1	0	0	0	0	0	0	2	100%	0
06 - Neurochirurgická klinika	0	0	0	0%	0	0	0	0%	0	0%	0	0	0	0	0	0	0	0	0%	0
08 - Porodnicko-gynekologická klinika	0	0	0	0%	0	0	0	0%	0	0%	0	0	0	0	0	0	0	0	0%	0
10 - Dětská klinika	19	15	4	127%	19	15	4	127%	1	117%	0	0	0	0	0	7	0	286	100%	0
11 - Ortopedická klinika	6	7	-1	86%	6	7	-1	86%	0	100%	0	0	0	0	0	2	0	93	101%	1
12 - Urologická klinika	18	20	-2	90%	18	20	-2	90%	3	138%	0	0	0	3	4	0	4	362	101%	1
13 - Otolaryngologická klinika	38	46	-8	83%	38	46	-8	83%	-2	85%	5	0	0	6	0	0	0	473	102%	1
14 - Oční klinika	4	6	-2	67%	4	6	-2	67%	-6	0%	0	0	0	0	0	0	0	102	102%	1
25 - Klinika ústní, čelistní a obličejové chirurgie	0	0	0	0%	0	0	0	0%	0	0%	0	0	0	0	0	0	0	3	100%	0
29 - Oddělení plastické a estetické chirurgie	7	4	3	175%	7	4	3	175%	3	0%	3	0	0	0	0	0	0	76	100%	0
31 - Traumatologická klinika	1	5	-4	20%	1	5	-4	20%	-2	0%	0	0	0	0	0	0	0	39	111%	1
47 - Centrální operační sály	0	0	0	0%	0	0	0	0%	0	0%	0	0	0	0	0	0	0	1	100%	0
50 - Kardiochirurgická klinika	0	0	0	0%	0	0	0	0%	0	0%	0	0	0	0	0	0	0	0	0%	0

