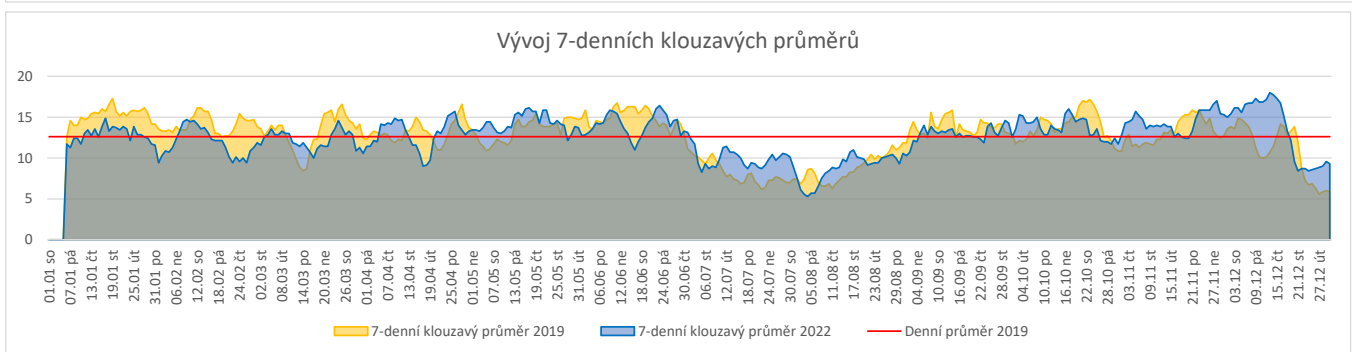
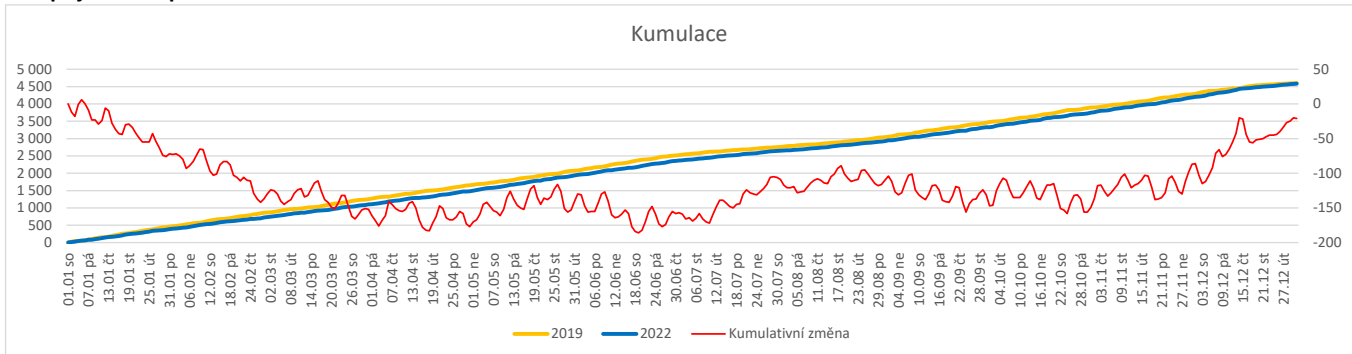
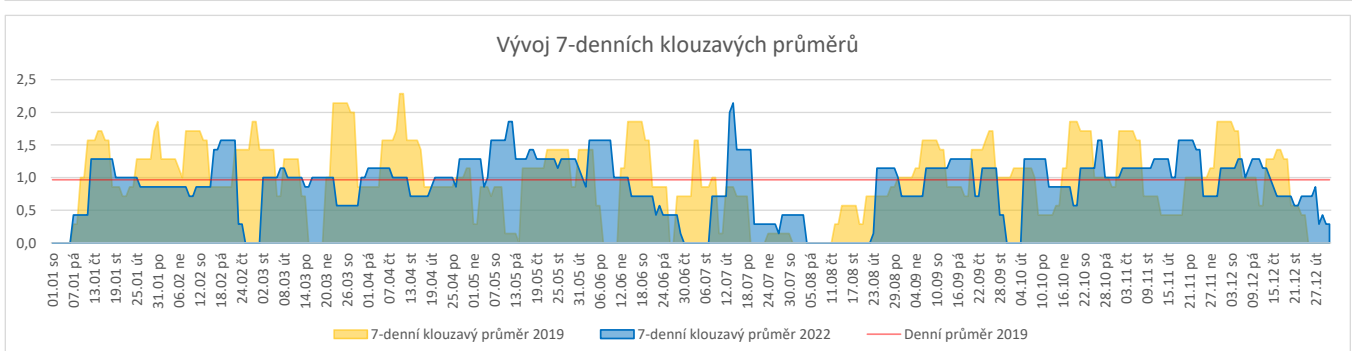
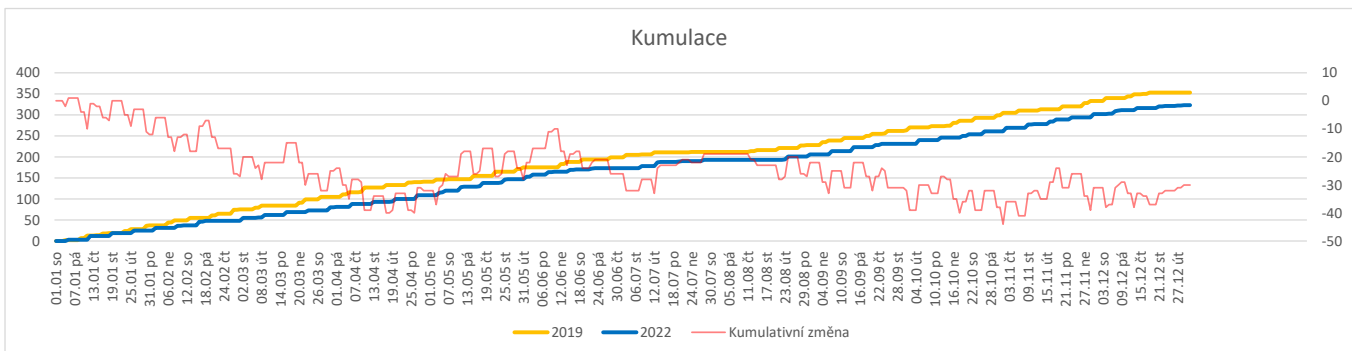
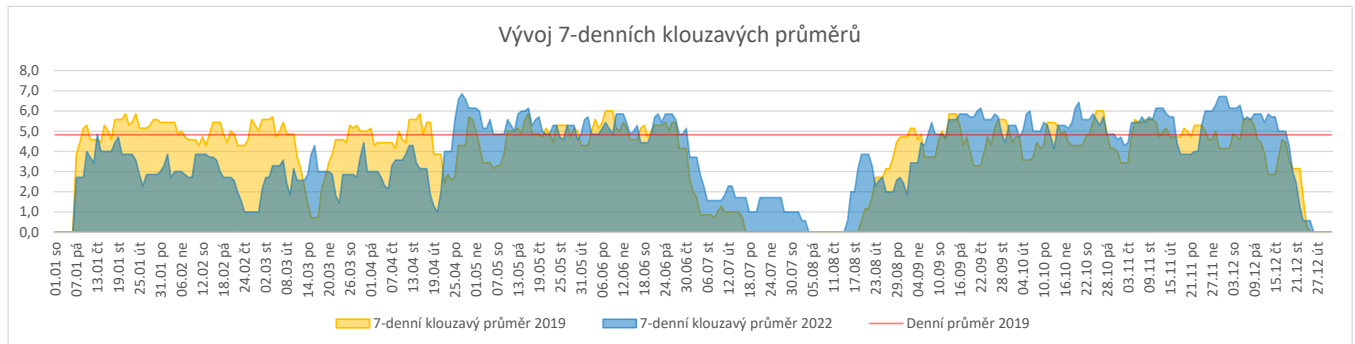
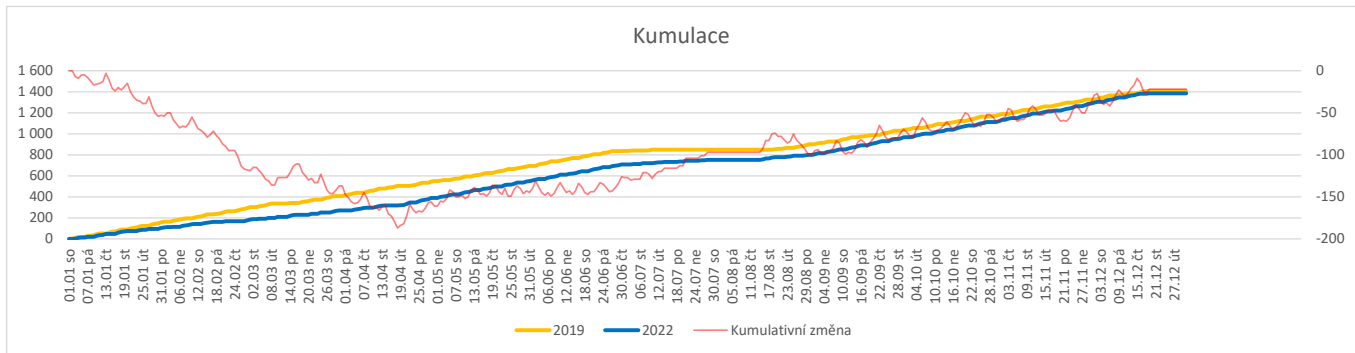


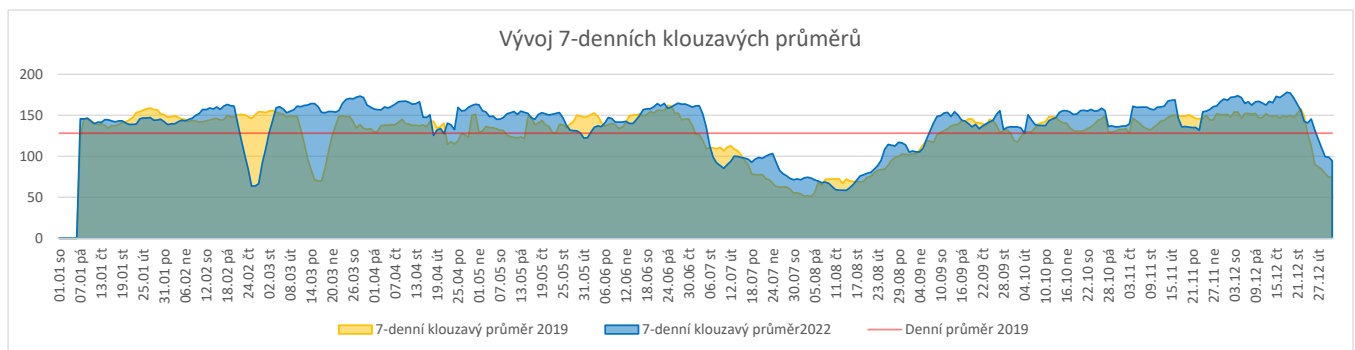
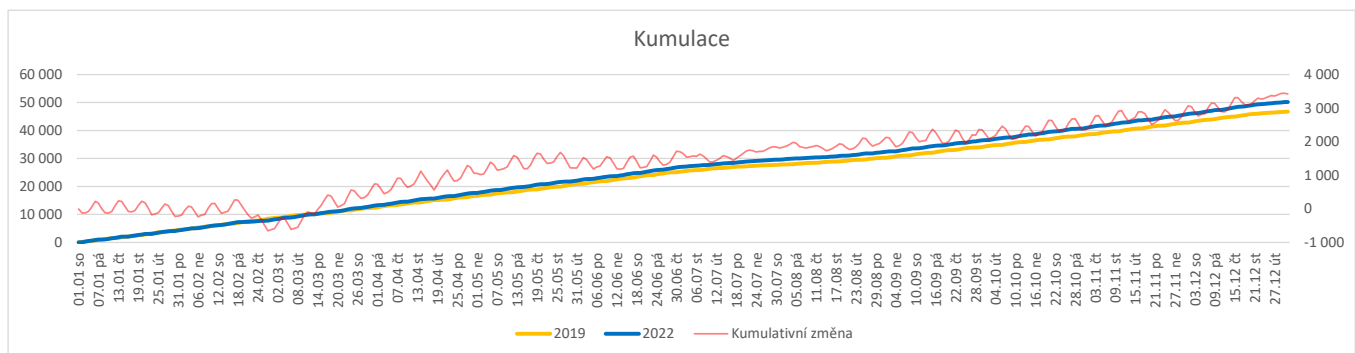
	Od počátku roku				Období posledních 30 dnů				Posledních 7 dní od do 31.12.2022							Referenční cíl do konce roku	Týdenní navýšení			
	2022	2019	2022/2019	100%	2022	2019	2022/2019	120%	Pr7d22/7d19	So 31	Pa 30	Čt 29	St 28	Út 27	Po 26			Ne 25		
Pacienti přijatí k hospitalizaci	4 586	4 604	-18	100%	395	329	66	120%	3	159%	5	11	8	10	10	14	7	18	0%	0
Počty operací celkem (pouze MEDIX)	1 708	1 760	-52	97%	118	101	17	117%	0	0%	0	0	0	0	0	0	0	52	0%	0
- provedené externí klinikou	1 385	1 407	-22	98%	97	81	16	120%	0	0%	0	0	0	0	0	0	0	22	0%	0
- provedené vlastní klinikou	323	353	-30	92%	21	20	1	105%	0	0%	0	0	1	0	1	0	0	30	0%	0
Počet ambulturních vyšetření	50 184	46 765	3 419	107%	4 472	3 969	503	113%	19	126%	45	100	89	96	105	104	123	0	0%	0

Pacienti přijatí k hospitalizaci

Počty provedených operací (vlastní klinikou)


Počty provedených operací (externí klinikou)



Počty ambulatních vyšetření



Hospitalizace:

Denní report počtu pacientů přijatých k hospitalizaci čerpá z chorobopisů MEDEA.

Na úrovni kliniky obsahuje veškeré příjmy na lůžko dotčené kliniky, včetně hospitalizací přeložených z jiných klinik (ne však příjmy z jiných středisek v rámci dané kliniky).

Ukazatel Pr7d22/Pr7d19: průměrný počet pacientů přijatých k hospitalizaci za posledních 7 dní aktuálního období je srovnán se 7-denním průměrem referenčního roku 2019.

Ukazatel 'Referenční cíl' do konce roku: vyjadřuje počet pacientů přijatých k hospitalizaci, který je nutno splnit do konce roku 2022 pro dosažení produkce referenčního roku 2019.

Referenční cíl se může lišit od 'produkčního cíle', který je uveden v měsíčním reportingu a reflektuje výsledky jednání hospodářských schůzek.

Ukazatel Týdenní navýšení: Navýšení týdenního počtu přijatých pacientů k hospitalizaci ve zbývajícím období do konce roku ke splnění 'Referenčního cíle'.

Operace:

Denní report počtu operací obsahuje všechny uvedeným oddělením prováděné operace v daný den na sálech, které jsou evidované v MEDIX.

Ukazatel Pr7d22/7d19: průměrný počet operací za posledních 7 dní je srovnán se 7-denním průměrem referenčního roku 2019.

Ukazatel 'Referenční cíl' do konce roku: vyjadřuje počet operací, který je nutno splnit do konce roku 2022 pro dosažení produkce referenčního roku 2019. Pokud byl vykázan v Referenční cíl se může lišit od 'produkčního cíle', který je uveden v měsíčním reportingu a reflektuje výsledky jednání hospodářských schůzek.

Ukazatel Týdenní navýšení: Navýšení týdenního počtu operací ve zbývajícím období do konce roku ke splnění 'Referenčního cíle'.

Ambulantní vyšetření:

Denní report počtu ambulantních vyšetření obsahuje všechny ambulantně ošetřená rodná čísla v daný den na konkrétní klinice.

Ukazatel Pr7d22/7d19: průměrný počet ambulantně vyšetřených pacientů za posledních 7 dní je srovnán se 7-denním průměrem referenčního roku 2019.

Ukazatel 'Referenční cíl' do konce roku: vyjadřuje počet ambulantně vyšetřených pacientů, který je nutno splnit do konce roku 2022 pro dosažení produkce referenčního roku 2019.

Referenční cíl se může lišit od 'produkčního cíle', který je uveden v měsíčním reportingu a reflektuje výsledky jednání hospodářských schůzek.

Ukazatel Týdenní navýšení: Navýšení týdenního počtu ambulantních vyšetření ve zbývajícím období do konce roku ke splnění 'Referenčního cíle'.

Využití operačních sálů dětské kliniky dle operujících klinik k datu 31.12.2022

	Od počátku roku				Období posledních 30 dnů				Posledních 7 dní od do 31.12.2022							Referenční cíl do konce roku	Týdenní navýšení			
	2022	2019	2022/2019	%	2022	2019	2022/2019	%	Pr7d22/7d19	So 31	Pa 30	Čt 29	St 28	Út 27	Po 26			Ne 25		
	FNOL CELKEM	1 708	1 760	-52	97%	118	101	17	117%	2	0%	0	0	1	0			1	0	0
04 - I. chirurgická klinika	271	341	-70	79%	18	21	-3	86%	0	0%	0	0	0	0	0	0	0	70	0%	0
05 - II. chirurgická klinika - cévně-transplantační	13	19	-6	68%	1	2	-1	50%	0	0%	0	0	0	0	0	0	0	6	0%	0
06 - Neurochirurgická klinika	2	0	2	0%	0	0	0	0%	0	0%	0	0	0	0	0	0	0	0	0%	0
08 - Porodnicko-gynekologická klinika	0	0	0	0%	0	0	0	0%	0	0%	0	0	0	0	0	0	0	0	0%	0
10 - Dětská klinika	323	353	-30	92%	21	20	1	105%	2	0%	0	0	1	0	1	0	0	30	0%	0
11 - Ortopedická klinika	109	42	67	260%	5	4	1	125%	0	0%	0	0	0	0	0	0	0	0	0%	0
12 - Urologická klinika	368	433	-65	85%	20	23	-3	87%	0	0%	0	0	0	0	0	0	0	65	0%	0
13 - Otolaryngologická klinika	399	368	31	108%	33	16	17	206%	0	0%	0	0	0	0	0	0	0	0	0%	0
14 - Oční klinika	103	74	29	139%	9	9	0	100%	0	0%	0	0	0	0	0	0	0	0	0%	0
25 - Klinika ústní, čelistní a obličejové chirurgie	5	4	1	125%	1	0	1	0%	0	0%	0	0	0	0	0	0	0	0	0%	0
29 - Oddělení plastické a estetické chirurgie	87	88	-1	99%	5	3	2	167%	0	0%	0	0	0	0	0	0	0	1	0%	0
31 - Traumatologická klinika	26	38	-12	68%	4	3	1	133%	0	0%	0	0	0	0	0	0	0	12	0%	0
47 - Centrální operační sály	2	0	2	0%	1	0	1	0%	0	0%	0	0	0	0	0	0	0	0	0%	0
50 - Kardiochirurgická klinika	0	0	0	0%	0	0	0	0%	0	0%	0	0	0	0	0	0	0	0	0%	0

