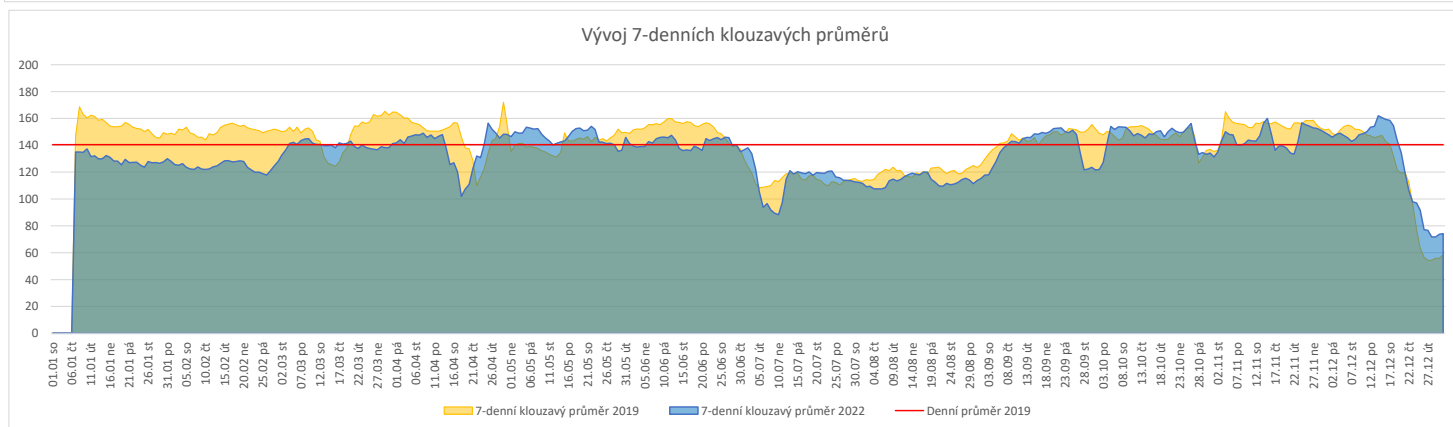
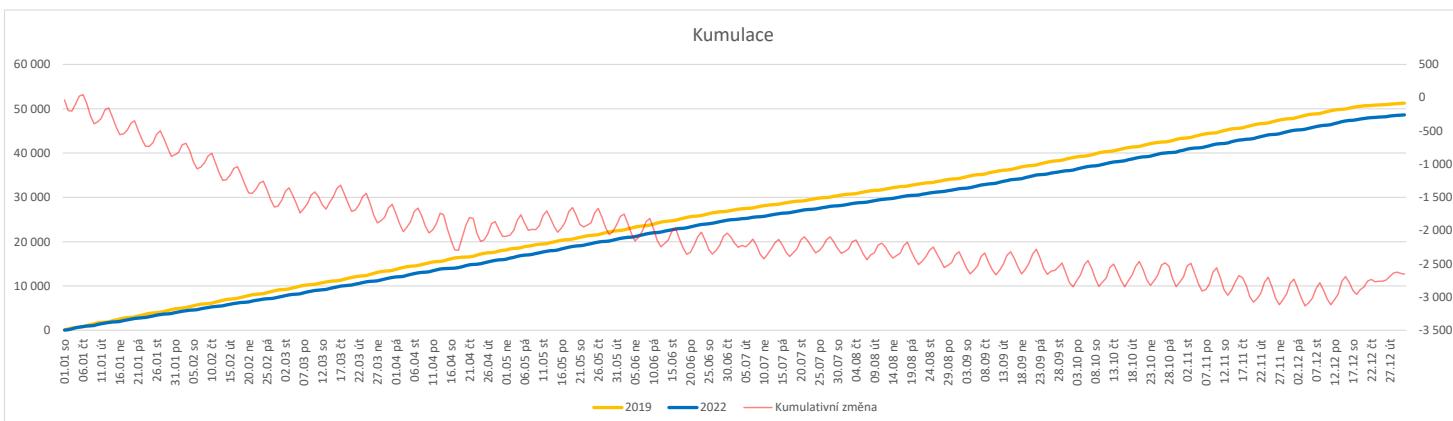


**Vývoj počtu pacientů přijatých k hospitalizaci (RČ/den/klinika) k datu 31.12.2022**

	Od počátku roku				Období posledních 30 dnů				Posledních 7 dní do 31.12.2022							Referenční cíl do konce roku	Týdenní navýšení			
	2022	2019	2022/2019	95%	2022	2019	2022/2019	104%	Pr7d22/Pr7d19	So 31	Pa 30	Čt 29	St 28	Út 27	Po 26			Ne 25		
<b>FNOL CELKEM - bez překladů vč. COVID+ (kliniky níže vč. překladů)</b>	<b>48 616</b>	<b>51 271</b>	<b>-2 655</b>	<b>95%</b>	<b>3 656</b>	<b>3 520</b>	<b>136</b>	<b>104%</b>	<b>16</b>	<b>127%</b>	<b>46</b>	<b>62</b>	<b>70</b>	<b>101</b>	<b>127</b>	<b>65</b>	<b>48</b>	<b>2 655</b>	<b>0%</b>	<b>0</b>
<b>Chirurgické obory</b>	<b>24 918</b>	<b>25 961</b>	<b>-1 043</b>	<b>96%</b>	<b>1 891</b>	<b>1 685</b>	<b>206</b>	<b>112%</b>	<b>10</b>	<b>143%</b>	<b>22</b>	<b>28</b>	<b>27</b>	<b>43</b>	<b>59</b>	<b>32</b>	<b>22</b>	<b>1 043</b>	<b>0%</b>	<b>0</b>
04 - I. chirurgická klinika	3 678	3 940	-262	93%	277	237	40	117%	1	183%	3	1	4	2	5	2	5	262	0%	0
05 - II. chirurgická klinika - cévně-transplantační	1 587	1 735	-148	91%	121	98	23	123%	1	0%	1	2	1	1	2	0	1	148	0%	0
06 - Neurochirurgická klinika	1 919	1 785	134	108%	146	129	17	113%	1	131%	1	3	3	5	6	2	1	0	0%	0
08 - Porodnicko-gynekologická klinika	4 232	4 270	-38	99%	312	307	5	102%	-1	90%	6	5	4	12	12	4	4	38	0%	0
10 - Dětská klinika	4 586	4 604	-18	100%	395	329	66	120%	3	159%	5	11	8	10	10	14	7	18	0%	0
11 - Ortopedická klinika	2 626	2 755	-129	95%	209	170	39	123%	2	0%	2	0	2	3	4	3	1	129	0%	0
12 - Urologická klinika	1 863	2 119	-256	88%	113	134	-21	84%	1	164%	0	0	0	7	8	3	0	256	0%	0
13 - Otolaryngologická klinika	1 260	1 394	-134	90%	108	90	18	120%	0	118%	1	1	1	0	7	2	1	134	0%	0
14 - Oční klinika	1 040	888	152	117%	76	58	18	131%	-0	50%	0	0	0	1	0	0	0	0	0%	0
25 - Klinika ústní, čelistní a obličejové chirurgie	952	1 202	-250	79%	70	76	-6	92%	0	200%	0	1	3	0	1	1	0	250	0%	0
29 - Oddělení plastické a estetické chirurgie	0	0	0	0%	0	0	0	0%	0	0%	0	0	0	0	0	0	0	0	0%	0
31 - Traumatologická klinika	2 082	2 355	-273	88%	159	146	13	109%	1	127%	3	4	5	5	5	2	4	273	0%	0
50 - Kardiologická klinika	747	754	-7	99%	37	41	-4	90%	1	0%	0	1	0	2	1	0	1	7	0%	0
<b>Interní a komplexní obory</b>	<b>23 698</b>	<b>25 310</b>	<b>-1 612</b>	<b>94%</b>	<b>1 765</b>	<b>1 835</b>	<b>-70</b>	<b>96%</b>	<b>6</b>	<b>116%</b>	<b>24</b>	<b>34</b>	<b>43</b>	<b>58</b>	<b>68</b>	<b>33</b>	<b>26</b>	<b>1 612</b>	<b>0%</b>	<b>0</b>
01 - I. interní klinika - kardiologická	5 019	5 247	-228	96%	401	402	-1	100%	5	212%	6	6	11	13	21	10	5	228	0%	0
02 - II. interní klinika gastroenterologie a geriatry	3 103	2 805	298	111%	216	228	-12	95%	-1	86%	2	8	5	1	8	2	5	0	0%	0
03 - III. interní klinika - nefrologická, revmatologická a endokrinologická	2 918	2 949	-31	99%	214	209	5	102%	2	178%	7	3	2	8	3	6	3	31	0%	0
07 - Klinika anesteziologie, resuscitace a intenzivní medicíny	1 449	1 811	-362	80%	51	126	-75	40%	0	133%	1	2	2	3	2	1	1	362	0%	0
09 - Novorozenecké oddělení	2 451	2 538	-87	97%	185	196	-11	94%	-0	97%	5	3	7	12	4	4	3	87	0%	0
15 - Oddělení alergologie a kl. imun.	0	0	0	0%	0	0	0	0%	0	0%	0	0	0	0	0	0	0	0	0%	0
16 - Klinika plicních nemocí a tuberkulózy	3 159	3 346	-187	94%	278	219	59	127%	3	196%	0	10	7	6	14	6	4	187	0%	0
17 - Neurologická klinika	2 170	2 812	-642	77%	184	211	-27	87%	0	104%	2	1	5	9	3	4	5	642	0%	0
18 - Klinika psychiatrie	1 103	1 246	-143	89%	63	69	-6	91%	-0	83%	1	3	1	1	1	0	3	143	0%	0
19 - Klinika pracovního lékařství	0	0	0	0%	0	0	0	0%	0	0%	0	0	0	0	0	0	0	0	0%	0
20 - Klinika chorob kožních a pohlavních	616	706	-90	87%	42	54	-12	78%	-1	60%	2	1	1	0	2	0	0	90	0%	0
21 - Onkologická klinika	2 082	2 271	-189	92%	157	185	-28	85%	-3	55%	0	2	4	6	12	0	0	189	0%	0
22 - Klinika nukleární medicíny	319	325	-6	98%	9	17	-8	53%	0	0%	0	0	0	0	0	0	0	6	0%	0
26 - Oddělení rehabilitace	786	821	-35	96%	46	32	14	144%	0	0%	0	0	0	0	0	0	0	35	0%	0
27 - Klinika tělovýchovného lékařství a kardiiovaskulární rehabilitace	0	0	0	0%	0	0	0	0%	0	0%	0	0	0	0	0	0	0	0	0%	0
30 - Oddělení geriatry	708	655	53	108%	57	51	6	112%	0	111%	0	0	2	3	4	0	1	0	0%	0
32 - Hemato-onkologická klinika	936	1 119	-183	84%	47	73	-26	64%	0	100%	0	0	2	2	1	0	0	183	0%	0
36 - Oddělení klinické logopedie	0	0	0	0%	0	0	0	0%	0	0%	0	0	0	0	0	0	0	0	0%	0
39 - Oddělení klinické psychologie	0	0	0	0%	0	0	0	0%	0	0%	0	0	0	0	0	0	0	0	0%	0
60 - Oddělení urgentního příjmu	0	0	0	0%	0	0	0	0%	0	0%	0	0	0	0	0	0	0	0	0%	0


**Legenda:**

Denní report počtu pacientů přijatých k hospitalizaci čerpá z chorobopisů MEDEA.

Na úrovni kliniky obsahuje veškeré příjmy na lůžko dotčené kliniky, včetně hospitalizací přeložených z jiných klinik (ne však příjmy z jiných středisek v rámci dané kliniky).

Na úrovni FNOL celkem obsahuje pouze externí příjmy, vyloučeny jsou veškeré překlady v rámci FNOL.

Kumulativní počet pacientů přijatých k hospitalizaci od začátku roku je srovnáván se stejným obdobím referenčního roku. Ve stejné logice je srovnáván kumulativní počet posledních 30 dnů.

Ukazatel Pr7d22/Pr7d19: průměrný počet pacientů přijatých k hospitalizaci za posledních 7 dní aktuálního období je srovnán se 7-denním průměrem referenčního roku 2019.

Ukazatel 'Referenční cíl' do konce roku: vyjadřuje počet pacientů přijatých k hospitalizaci, který je nutno splnit do konce roku 2022 pro dosažení produkce referenčního roku 2019. Pokud byl vykázan v aktuálním roce do dne reportu vyšší objem péče, zůstává 'Referenční cíl' shodný s výkonností referenčního roku.

Referenční cíl se může lišit od "produkčního cíle", který je uveden v měsíčním reportingu a reflektuje výsledky jednání hospodářských schůzek.

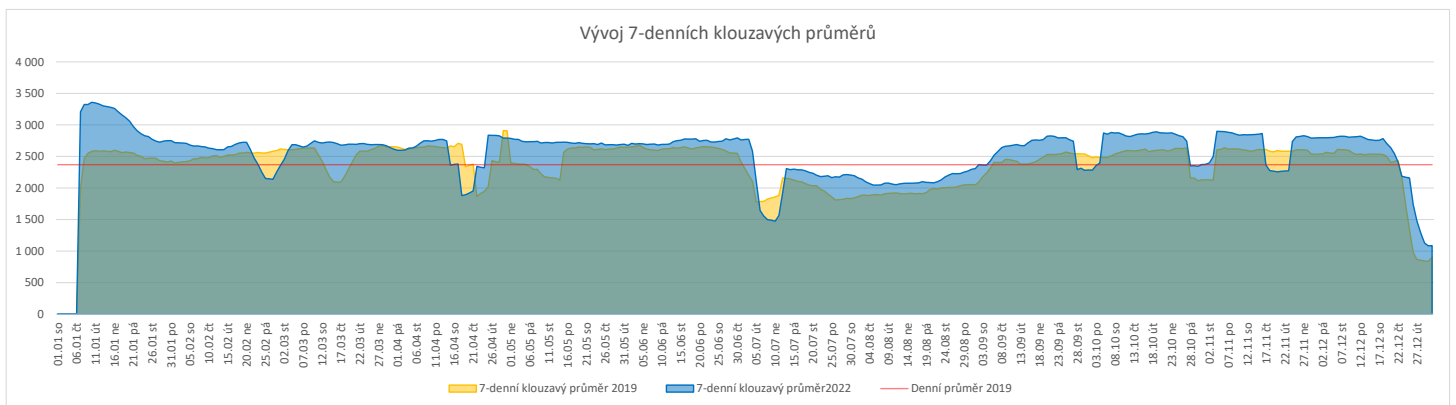
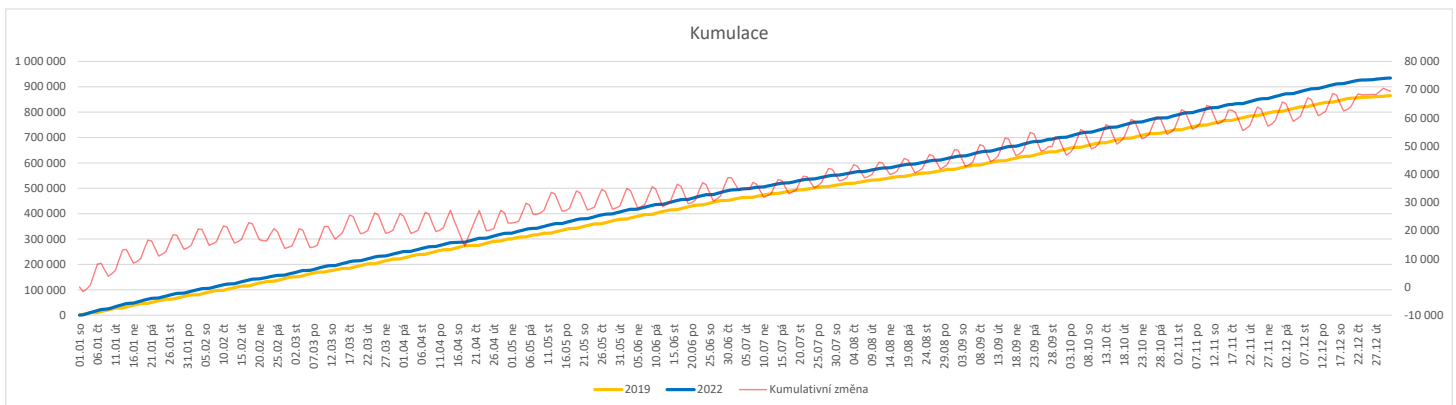
Ukazatel Týdenní navýšení: Navýšení týdenního počtu přijatých pacientů k hospitalizaci ve zbývajícím období do konce roku ke splnění 'Referenčního cíle'.

**Poznámka:**

01 - I. interní klinika - kardiologická

V počtech přijatých pacientů nejsou započítány hodnoty covid+ oddělení Franze Josefa

	Od počátku roku				Období posledních 30 dnů				Posledních 7 dní do 31.12.2022							Referenční cíl do konce roku	Týdenní navýšení			
	2022	2019	2022/2019	108%	2022	2019	2022/2019	111%	Pr7d22/7d19	So 31	Pa 30	Čt 29	St 28	Út 27	Po 26			Ne 25		
<b>FNOL CELKEM</b>	<b>934 532</b>	<b>865 033</b>	<b>69 499</b>	<b>108%</b>	<b>69 102</b>	<b>62 021</b>	<b>7 081</b>	<b>111%</b>	<b>184</b>	<b>120%</b>	<b>440</b>	<b>1 180</b>	<b>1 544</b>	<b>1 633</b>	<b>1 616</b>	<b>589</b>	<b>596</b>	<b>0</b>	<b>0%</b>	<b>0</b>
01 - I. interní klinika - kardiologická	24 741	29 091	-4 350	85%	2 029	2 168	-139	94%	9	173%	8	24	39	40	33	4	4	4 350	0%	0
02 - II. interní klinika gastroenterologie (bez geriatry)	33 352	26 657	6 695	125%	2 423	1 879	544	129%	18	208%	3	29	43	108	51	4	5	0	0%	0
03 - III. interní klinika - nefrologická, revmatologická a endokrinologická	46 469	42 369	4 100	110%	3 296	2 970	326	111%	12	200%	8	17	44	63	33	4	1	0	0%	0
04 - I. chirurgická klinika	24 609	24 453	156	101%	1 856	1 762	94	105%	4	118%	7	26	64	49	41	6	4	0	0%	0
05 - II. chirurgická klinika - cévně-transplantační	11 690	11 865	-175	99%	854	784	70	109%	5	214%	0	10	18	16	15	0	1	175	0%	0
06 - Neurochirurgická klinika	12 651	10 727	1 924	118%	924	756	168	122%	2	136%	2	16	12	19	8	3	4	0	0%	0
07 - Klinika anesteziologie, resuscitace a intenzivní medicíny	29 623	30 160	-537	98%	2 186	1 876	310	117%	14	175%	4	46	57	48	65	2	2	537	0%	0
08 - Porodnicko-gynekologická klinika	28 980	32 657	-3 677	89%	2 062	2 352	-290	88%	-18	66%	10	42	62	56	46	12	14	3 677	0%	0
09 - Novorozenecké oddělení	2 475	2 192	283	113%	161	168	-7	96%	-1	71%	2	1	2	2	6	3	1	0	0%	0
10 - Dětská klinika	50 184	46 765	3 419	107%	4 472	3 969	503	113%	19	126%	45	100	89	96	105	104	123	0	0%	0
11 - Ortopedická klinika	41 397	36 361	5 036	114%	2 952	2 498	454	118%	12	174%	5	22	69	36	67	5	0	0	0%	0
12 - Urologická klinika	36 864	37 235	-371	99%	2 891	2 431	460	119%	7	152%	2	12	42	41	31	5	1	371	0%	0
13 - Otolaryngologická klinika	44 026	35 839	8 187	123%	3 924	2 501	1 423	157%	31	144%	70	105	94	108	121	96	115	0	0%	0
14 - Oční klinika	43 409	40 464	2 945	107%	2 972	2 766	206	107%	-2	94%	21	35	55	42	55	20	18	0	0%	0
15 - Oddělení alergologie a kl. imun.	24 791	24 771	20	100%	1 795	1 783	12	101%	4	159%	0	6	23	31	18	0	0	0	0%	0
16 - Klinika plicních nemocí a tuberkulózy	28 973	28 885	88	100%	2 176	2 006	170	108%	5	127%	1	20	43	52	46	2	1	0	0%	0
17 - Neurologická klinika	21 810	23 943	-2 133	91%	1 590	1 695	-105	94%	-2	77%	1	5	19	14	12	0	0	2 133	0%	0
18 - Klinika psychiatrie	17 917	17 062	855	105%	1 327	1 427	-100	93%	4	121%	6	30	36	45	31	4	9	0	0%	0
19 - Klinika pracovního lékařství	45 900	16 759	29 141	274%	1 435	789	646	182%	12	463%	0	30	39	17	25	0	0	0	0%	0
20 - Klinika chorob kožních a pohlavních	38 255	38 080	175	100%	2 876	2 898	-22	99%	-0	99%	7	32	52	58	55	7	4	0	0%	0
21 - Onkologická klinika	68 969	58 970	9 999	117%	5 203	3 910	1 293	133%	36	166%	3	117	164	183	160	1	1	0	0%	0
22 - Klinika nukleární medicíny	3 033	3 254	-221	93%	198	229	-31	86%	1	200%	0	1	1	5	3	0	0	221	0%	0
24 - Klinika zubního lékařství	0	0	0	0%	0	0	0	0%	0	0%	0	0	0	0	0	0	0	0	0%	0
25 - Klinika ústní, čelistní a obličejové chirurgie	39 896	41 776	-1 880	95%	2 977	3 589	-612	83%	-31	73%	65	85	95	101	95	83	65	1 880	0%	0
26 - Oddělení rehabilitace	35 935	34 420	1 515	104%	3 125	2 507	618	125%	9	131%	1	48	82	55	88	0	2	0	0%	0
27 - Klinika tělovýchovného lékařství a kardiovaskulární rehabilitace	24 848	21 981	2 867	113%	1 444	1 402	42	103%	-0	0%	0	0	0	0	0	0	0	0	0%	0
28 - Ústav lékařské genetiky	5 402	7 184	-1 782	75%	418	391	27	107%	1	200%	0	4	4	0	0	0	0	1 782	0%	0
29 - Oddělení plastické a estetické chirurgie	14 273	15 374	-1 101	93%	934	990	-56	94%	4	146%	0	18	4	27	32	2	3	1 101	0%	0
30 - Oddělení geriatry	2 427	2 607	-180	93%	170	194	-24	88%	-1	79%	0	8	3	6	9	0	0	180	0%	0
31 - Traumatologická klinika	18 194	19 402	-1 208	94%	1 335	1 256	79	106%	7	136%	0	44	45	42	62	0	0	1 208	0%	0
32 - Hemato-onkologická klinika	26 529	25 835	694	103%	1 875	1 643	232	114%	1	105%	1	11	31	32	47	4	0	0	0%	0
33 - Oddělení klinické biochemie	1 269	1 205	64	105%	94	97	-3	97%	0	0%	0	0	0	0	0	0	0	0	0%	0
35 - Transfúzní oddělení	464	213	251	218%	38	16	22	238%	1	350%	0	2	0	1	4	0	0	0	0%	0
38 - Ústav soudního lékařství a medicinského práva	0	0	0	0%	0	0	0	0%	0	0%	0	0	0	0	0	0	0	0	0%	0
39 - Oddělení klinické psychologie	6 808	6 598	210	103%	504	444	60	114%	4	241%	0	13	14	11	15	0	0	0	0%	0
43 - Ústav farmakologie	423	349	74	121%	26	22	4	118%	0	150%	0	0	1	1	0	1	0	0	0%	0
45 - Sociální oddělení	1 624	1 677	-53	97%	138	128	10	108%	1	175%	0	7	4	3	7	0	0	53	0%	0
50 - Kardiochirurgická klinika	8 291	6 270	2 021	132%	632	528	104	120%	5	173%	0	11	25	20	26	1	5	0	0%	0
60 - Oddělení urgentního příjmu	66 234	60 968	5 266	106%	5 622	5 140	482	109%	10	105%	168	202	162	205	201	217	212	0	0%	0
Okčovací centrum	31 051	577	30 474	5381%	358	34	324	1053%	3	2400%	0	0	24	0	0	0	0	0	0%	0


**Legenda:**

Denní report počtu ambulantních vyšetření obsahuje všechny ambulantně ošetřená rodná čísla v daný den na konkrétní klinice.

Kumulativní počet ambulantních vyšetření od začátku roku je srovnáván se stejným obdobím referenčního roku. Ve stejné logice je srovnáván kumulativní počet posledních 30 dnů.

Ukazatel Pr7d22/7d19: průměrný počet ambulantně vyšetřených pacientů za posledních 7 dní je srovnáván se 7-denním průměrem referenčního roku 2019.

Ukazatel 'Referenční cíl' do konce roku: vyjadřuje počet ambulantně vyšetřených pacientů, který je nutno splnit do konce roku 2022 pro dosažení produkce referenčního roku 2019. Pokud byl vykázan v aktuálním roce do dne reportu vyšší objem péče, zůstává 'Referenční cíl' shodný s výkonností referenčního roku.

Referenční cíl se může lišit od 'produkčního cíle', který je uveden v měsíčním reportingu a reflektuje výsledky jednání hospodářských schůzek.

Ukazatel Týdenní navýšení: Navýšení týdenního počtu ambulantních vyšetření ve zbývajícím období do konce roku ke splnění 'Referenčního cíle'.

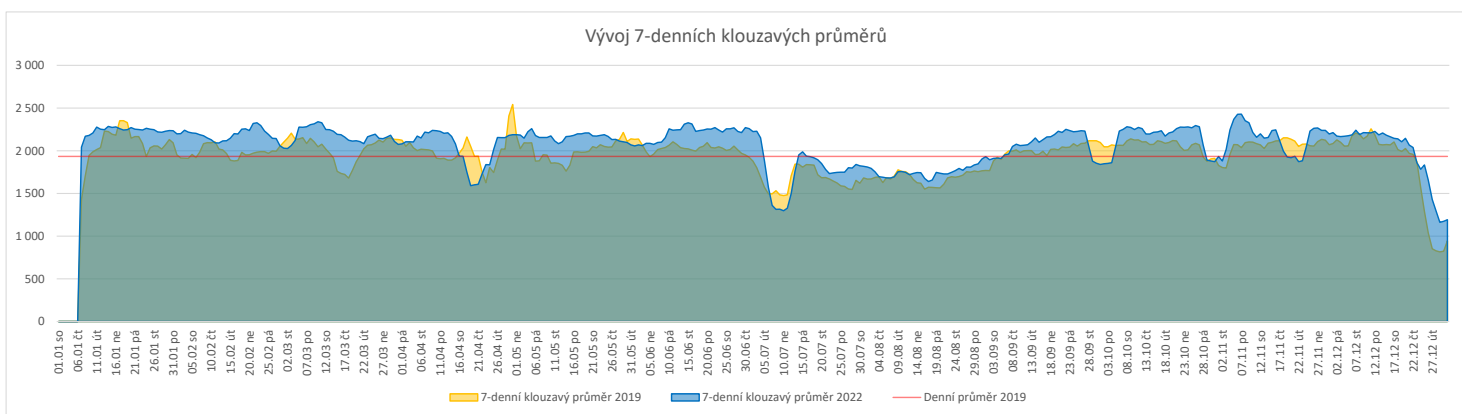
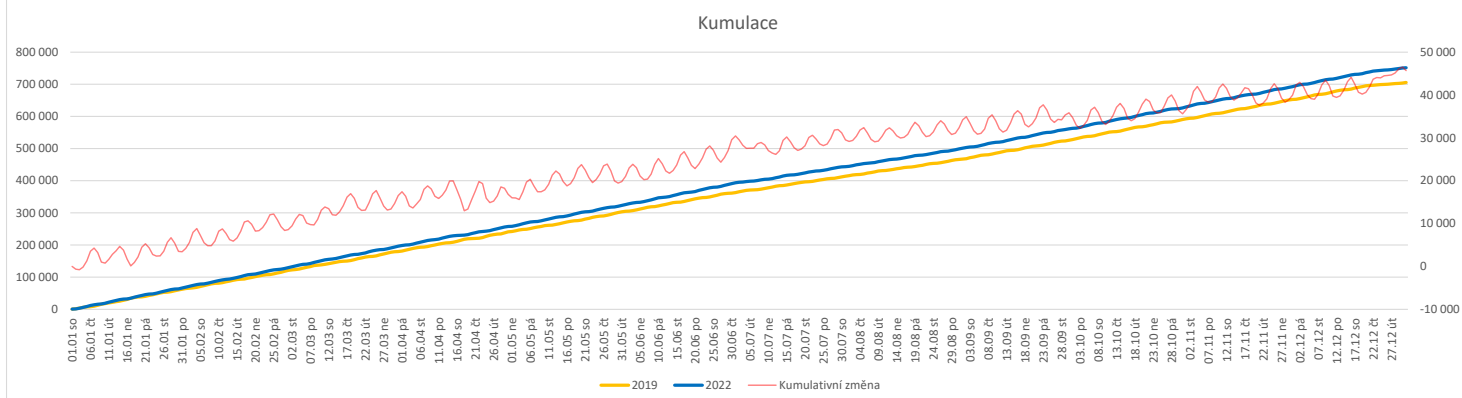
**Poznámka:**

60 - Oddělení urgentního příjmu

V počtech ambulantních vyšetření nejsou započítány vyšetření na pracovištích Antigenní testy a Odběrové místo.

**Vývoj počtu laboratorních výkonů evidovaných v OpenLIMS a žádanků evidovaných v LIMS (RČ/den/klinika) k datu 31.12.2022**

	Od počátku roku				Období posledních 30 dnů				Posledních 7 dní do 31.12.2022							Referenční cíl do konce roku	Týdenní navýšení			
	2022	2019	2022/2019	106%	2022	2019	2022/2019	111%	Pr7d22/7d19	So 31	Pa 30	Čt 29	St 28	Út 27	Po 26			Ne 25		
<b>FNOL CELKEM</b>	<b>723 327</b>	<b>682 647</b>	<b>40 680</b>	<b>106%</b>	<b>56 343</b>	<b>50 732</b>	<b>5 611</b>	<b>111%</b>	<b>245</b>	<b>126%</b>	<b>947</b>	<b>1 531</b>	<b>1 384</b>	<b>1 491</b>	<b>1 329</b>	<b>600</b>	<b>968</b>	<b>0</b>	<b>0%</b>	<b>0</b>
28 - Ústav lékařské genetiky	2 531	2 354	177	108%	228	144	84	158%	0	400%	0	2	2	0	0	0	0	0	0%	0
32 - Hemato-onkologická klinika	246 359	234 835	11 524	105%	18 541	17 482	1 059	106%	17	105%	198	369	452	491	557	250	221	0	0%	0
33 - Oddělení klinické biochemie	344 526	335 518	9 008	103%	27 775	25 065	2 710	111%	203	156%	620	921	615	650	282	252	639	0	0%	0
35 - Transfúzní oddělení	22 657	23 361	-704	97%	1 948	1 783	165	109%	6	112%	51	66	73	48	41	37	60	704	0%	0
38 - Ústav soudního lékařství a medicinského práva	4 151	3 403	748	122%	384	359	25	107%	-0	99%	0	0	12	83	0	0	0	0	0%	0
40 - Ústav mikrobiologie	103 103	83 176	19 927	124%	7 467	5 899	1 568	127%	64	155%	78	173	230	219	449	61	48	0	0%	0


**Legenda:**

Denní report obsahuje množství laboratorních výkonů ve vyjádření RČ/den/klinika evidovaných v systému OpenLIMS.

U klinik 28 a 40 jsou zdrojem obdržené žádanky ve vyjádření RČ/den/klinika evidovaných v systému LIMS.

Kumulativní počet laboratorních výkonů od začátku roku je srovnáván se stejným obdobím referenčního roku. Ve stejné logice je srovnáván kumulativní počet posledních 30 dnů.

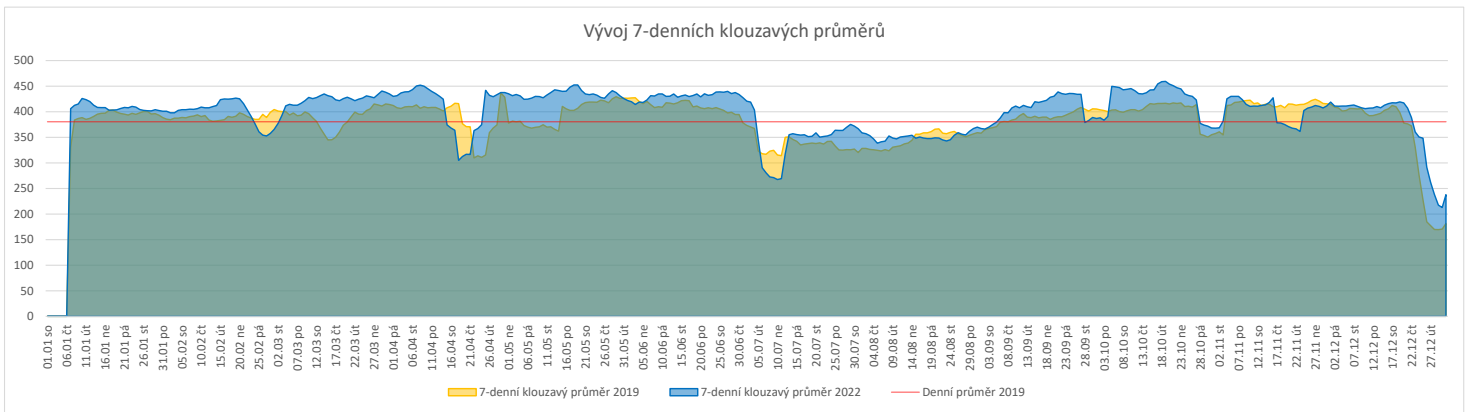
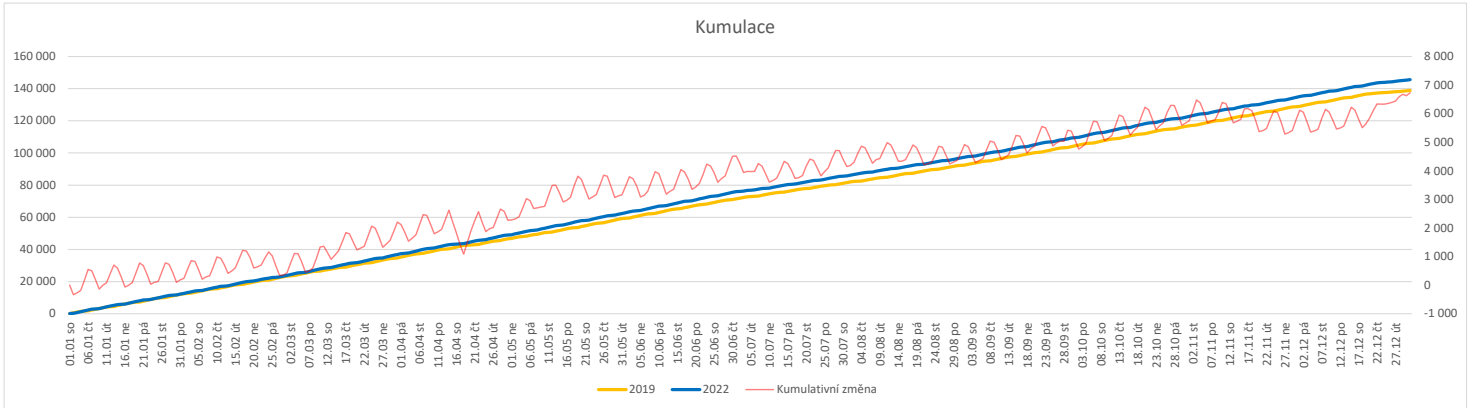
Ukazatel Pr7d22/7d19: průměrný počet laboratorních výkonů za posledních 7 dní je srovnán se 7-denním průměrem referenčního roku 2019.

Ukazatel 'Referenční cíl' do konce roku: vyjadřuje počet laboratorních výkonů, který je nutno splnit do konce roku 2022 pro dosažení produkce referenčního roku 2019. Pokud byl vykázan v aktuálním roce do dne reportu vyšší objem péče, zůstává 'Referenční cíl' shodný s výkonností referenčního roku.

Referenční cíl se může lišit od 'produkčního cíle', který je uveden v měsíčním reportingu a reflektuje výsledky jednání hospodářských schůzek.

Ukazatel Týdenní navýšení: Navýšení týdenního počtu laboratorních výkonů ve zbývajícím období do konce roku ke splnění 'Referenčního cíle'.

	Od počátku roku				Období posledních 30 dnů				Posledních 7 dní do 31.12.2022							Referenční cíl do konce roku	Týdenní navýšení			
	2022	2019	2022/2019	105%	2022	2019	2022/2019	109%	Pr7d22/7d19	So 31	Pa 30	Čt 29	St 28	Út 27	Po 26			Ne 25		
<b>FNOL CELKEM</b>	<b>145 630</b>	<b>138 873</b>	<b>6 757</b>	<b>105%</b>	<b>11 020</b>	<b>10 065</b>	<b>955</b>	<b>109%</b>	<b>56</b>	<b>131%</b>	<b>292</b>	<b>226</b>	<b>238</b>	<b>295</b>	<b>309</b>	<b>155</b>	<b>150</b>	<b>0</b>	<b>0%</b>	<b>0</b>
22 - Klinika nukleární medicíny	10 038	10 277	-239	98%	718	615	103	117%	27	9500%	150	0	2	18	20	0	0	239	0%	0
34 - Radiologická klinika	135 592	128 596	6 996	105%	10 302	9 450	852	109%	30	116%	142	226	236	277	289	155	150	0	0%	0


**Legenda:**

Denní report obsahuje množství RDG výkonů ve vyjádření RČ/den/klinika.

Kumulativní počet RDG výkonů od začátku roku je srovnáván se stejným obdobím referenčního roku. Ve stejné logice je srovnáván kumulativní počet posledních 30 dní.

Ukazatel Pr7d22/7d19: průměrný počet RDG výkonů za posledních 7 dní je srovnán se 7-denním průměrem referenčního roku 2019.

Ukazatel 'Referenční cíl' do konce roku: vyjadřuje počet RDG výkonů, který je nutno splnit do konce roku 2022 pro dosažení produkce referenčního roku 2019. Pokud byl vykázan v aktuálním roce do dne reportu vyšší objem péče, zůstává 'Referenční cíl' shodný s výkonností referenčního roku.

Referenční cíl se může lišit od 'produkčního cíle', který je uveden v měsíčním reportingu a reflektuje výsledky jednání hospodářských schůzek.

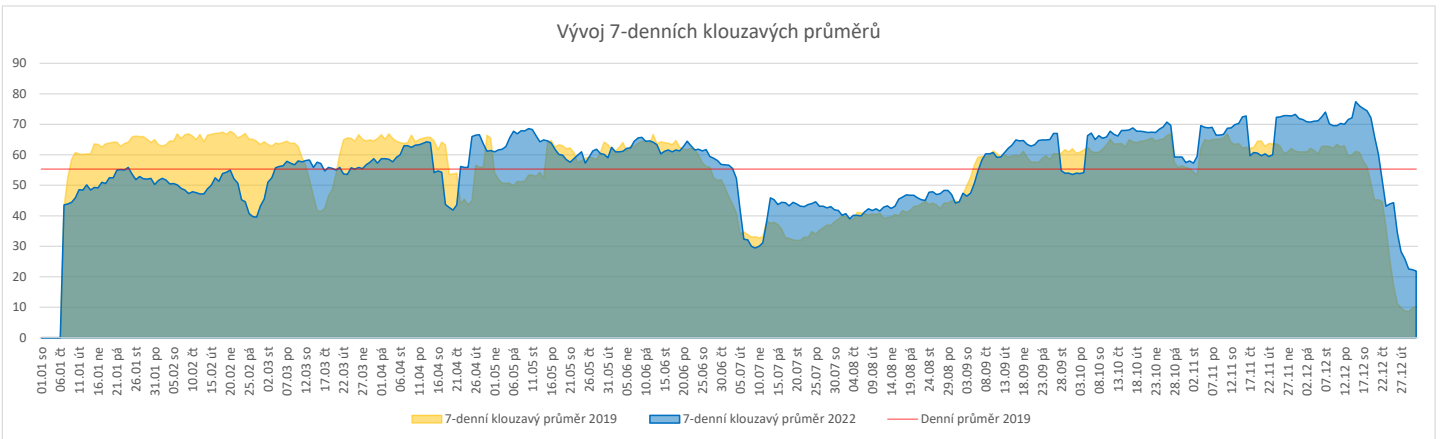
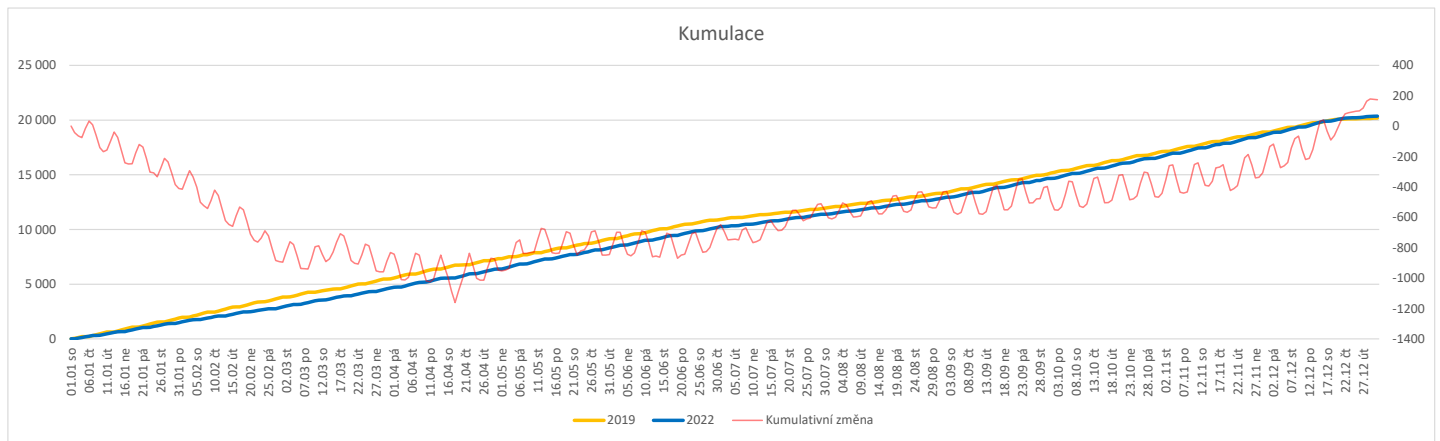
Ukazatel Týdenní navýšení: Navýšení týdenního počtu RDG výkonů ve zbývajícím období do konce roku ke splnění 'Referenčního cíle'.

**Poznámka:**

34 - Radiologická klinika

V počtech RDG vyšetření nejsou započítána mamografická vyšetření.

	Od počátku roku				Období posledních 30 dnů				Posledních 7 dní do 31.12.2022							Referenční cíl do konce roku	Týdenní navýšení			
	2022	2019	2022/2019		2022	2019	2022/2019		Pr7d22/7d19	So 31	Pa 30	Čt 29	St 28	Út 27	Po 26			Ne 25		
<b>FNOL CELKEM (bez vlivu klinik s počtem operací 2019 v MEDIX=0)</b>	<b>20 333</b>	<b>20 186</b>	<b>147</b>	<b>101%</b>	<b>1 653</b>	<b>1 279</b>	<b>374</b>	<b>129%</b>	<b>12</b>	<b>213%</b>	<b>8</b>	<b>21</b>	<b>21</b>	<b>49</b>	<b>37</b>	<b>5</b>	<b>12</b>	<b>0</b>	<b>0%</b>	<b>0</b>
01 - I. interní klinika - kardiologická	989	1	988	#####	389	0	389	0%	7	0%	2	5	13	12	17	1	2	0	0%	0
04 - I. chirurgická klinika	3 202	3 217	-15	100%	244	195	49	125%	1	155%	3	2	1	3	3	1	4	15	0%	0
05 - II. chirurgická klinika - cévně-transplantační	1 188	1 238	-50	96%	91	76	15	120%	1	0%	1	1	0	1	2	1	0	50	0%	0
06 - Neurochirurgická klinika	1 925	1 767	158	109%	151	139	12	109%	2	208%	0	6	6	6	4	1	2	0	0%	0
07 - Klinika anesteziologie, resuscitace a intenzivní medicíny	0	0	0	0%	0	0	0	0%	0	0%	0	0	0	0	0	0	0	0	0%	0
08 - Porodnicko-gynekologická klinika	2 468	2 500	-32	99%	178	157	21	113%	0	115%	1	2	3	6	2	0	1	32	0%	0
10 - Dětská klinika	323	353	-30	92%	21	20	1	105%	0	0%	0	0	1	0	1	0	0	30	0%	0
11 - Ortopedická klinika	2 922	2 882	40	101%	236	181	55	130%	1	433%	0	1	2	5	4	1	0	0	0%	0
12 - Urologická klinika	1 833	1 957	-124	94%	114	120	-6	95%	2	650%	0	0	0	9	4	0	0	124	0%	0
13 - Otolaryngologická klinika	1 653	1 494	159	111%	143	80	63	179%	1	600%	0	1	1	5	5	0	0	0	0%	0
14 - Oční klinika	294	241	53	122%	23	16	7	144%	0	100%	0	0	1	0	0	0	0	0	0%	0
21 - Onkologická klinika	20	0	20	0%	0	0	0	0%	0	0%	0	0	0	0	0	0	0	0	0%	0
25 - Klinika ústní, čelistní a obličejové chirurgie	645	562	83	115%	74	42	32	176%	-0	80%	0	1	0	2	1	0	0	0	0%	0
29 - Oddělení plastické a estetické chirurgie	708	727	-19	97%	106	34	72	312%	1	600%	0	0	0	3	3	0	0	19	0%	0
31 - Traumatologická klinika	2 171	2 180	-9	100%	173	149	24	116%	2	161%	3	5	6	6	5	1	3	9	0%	0
34 - Radiologická klinika	85	48	37	177%	28	0	28	0%	0	0%	0	1	0	2	0	0	0	0	0%	0
47 - Centrální operační sály	142	284	-142	50%	18	16	2	113%	-0	75%	0	1	0	0	0	0	2	142	0%	0
50 - Kardiologická klinika	774	736	38	105%	53	54	-1	98%	1	0%	0	0	0	1	3	0	0	0	0%	0


**Legenda:**

Denní report počtu operací obsahuje všechny uvedené oddělení prováděné operace v daný den na sálech, které jsou evidované v MEDIX.

Kumulativní počet operací od začátku roku je srovnáván se stejným obdobím referenčního roku. Ve stejné logice je srovnáván kumulativní počet posledních 30 dnů.

Ukazatel Pr7d22/7d19: průměrný počet operací za posledních 7 dní je srovnán se 7-denním průměrem referenčního roku 2019.

Ukazatel 'Referenční cíl' do konce roku: vyjadřuje počet operací, který je nutno splnit do konce roku 2022 pro dosažení produkce referenčního roku 2019. Pokud byl vykázan v aktuálním roce do dne reportu vyšší objem péče, zůstává 'Referenční cíl' shodný s výkonností referenčního roku.

Referenční cíl' se může lišit od 'produkčního cíle', který je uveden v měsíčním reportingu a reflektuje výsledky jednání hospodářských schůzek.

Ukazatel Týdenní navýšení: Navýšení týdenního počtu operací ve zbývajícím období do konce roku ke splnění 'Referenčního cíle'.

### Využití operačních sálů dětské kliniky dle operujících klinik k datu 31.12.2022

	Od počátku roku				Období posledních 30 dnů				Posledních 7 dní od do 31.12.2022							Referenční cíl do konce roku	Týdenní navýšení			
	2022	2019	2022/2019	%	2022	2019	2022/2019	%	Pr7d22/7d19	So 31	Pa 30	Čt 29	St 28	Út 27	Po 26			Ne 25		
	<b>FNOL CELKEM</b>	<b>1 708</b>	<b>1 760</b>	<b>-52</b>	<b>97%</b>	<b>118</b>	<b>101</b>	<b>17</b>	<b>117%</b>	<b>2</b>	<b>0%</b>	<b>0</b>	<b>0</b>	<b>1</b>	<b>0</b>			<b>1</b>	<b>0</b>	<b>0</b>
04 - I. chirurgická klinika	271	341	-70	79%	18	21	-3	86%	0	0%	0	0	0	0	0	0	0	70	0%	0
05 - II. chirurgická klinika - cévně-transplantační	13	19	-6	68%	1	2	-1	50%	0	0%	0	0	0	0	0	0	0	6	0%	0
06 - Neurochirurgická klinika	2	0	2	0%	0	0	0	0%	0	0%	0	0	0	0	0	0	0	0	0%	0
08 - Porodnicko-gynekologická klinika	0	0	0	0%	0	0	0	0%	0	0%	0	0	0	0	0	0	0	0	0%	0
10 - Dětská klinika	323	353	-30	92%	21	20	1	105%	2	0%	0	0	1	0	1	0	0	30	0%	0
11 - Ortopedická klinika	109	42	67	260%	5	4	1	125%	0	0%	0	0	0	0	0	0	0	0	0%	0
12 - Urologická klinika	368	433	-65	85%	20	23	-3	87%	0	0%	0	0	0	0	0	0	0	65	0%	0
13 - Otolaryngologická klinika	399	368	31	108%	33	16	17	206%	0	0%	0	0	0	0	0	0	0	0	0%	0
14 - Oční klinika	103	74	29	139%	9	9	0	100%	0	0%	0	0	0	0	0	0	0	0	0%	0
25 - Klinika ústní, čelistní a obličejové chirurgie	5	4	1	125%	1	0	1	0%	0	0%	0	0	0	0	0	0	0	0	0%	0
29 - Oddělení plastické a estetické chirurgie	87	88	-1	99%	5	3	2	167%	0	0%	0	0	0	0	0	0	0	1	0%	0
31 - Traumatologická klinika	26	38	-12	68%	4	3	1	133%	0	0%	0	0	0	0	0	0	0	12	0%	0
47 - Centrální operační sály	2	0	2	0%	1	0	1	0%	0	0%	0	0	0	0	0	0	0	0	0%	0
50 - Kardiochirurgická klinika	0	0	0	0%	0	0	0	0%	0	0%	0	0	0	0	0	0	0	0	0%	0

