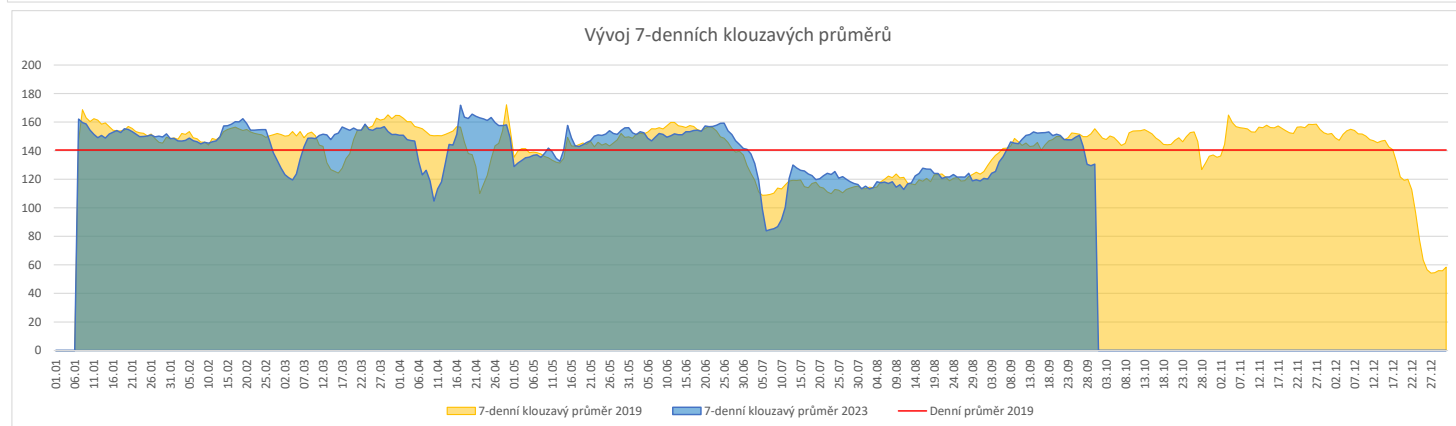
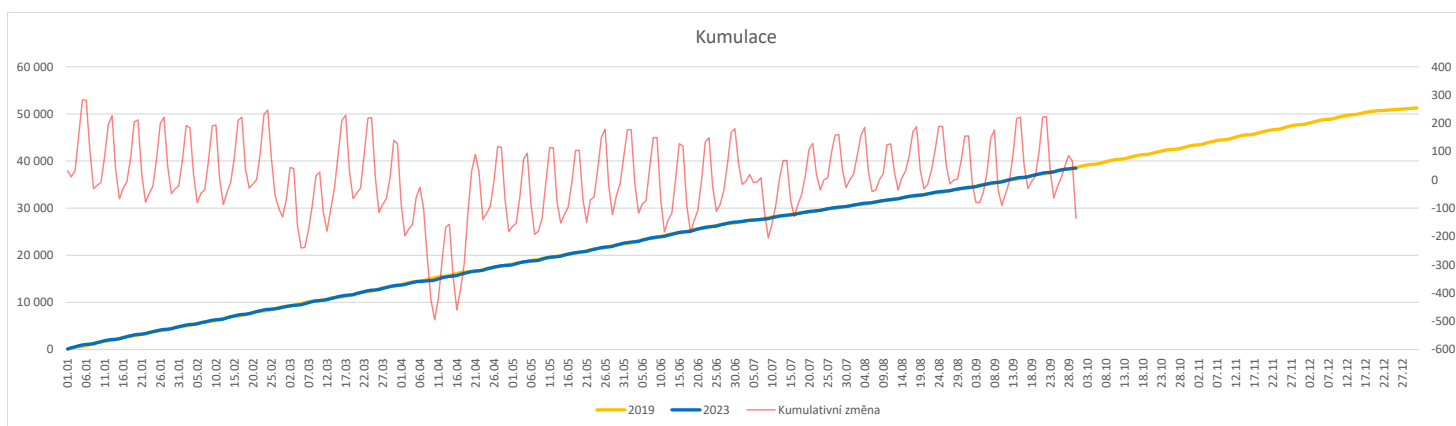


	Od počátku roku			Období posledních 30 dnů			Posledních 7 dní do 30.09.2023							Referenční cíl do konce roku	Týdenní navýšení		
	2023	2019	2023/2019	2023	2019	2023/2019	Pr7d23/Pr7d19	So 30	Pa 29	Čt 28	St 27	Út 26	Po 25			Ne 24	
<b>FNOL CELKEM - bez překladů vč. COVID+ (kliniky níže vč. překladů)</b>	<b>38 484</b>	<b>38 620</b>	<b>-136 100%</b>	<b>4 303</b>	<b>4 506</b>	<b>-203 95%</b>	<b>-25 84%</b>	<b>47</b>	<b>97</b>	<b>89</b>	<b>140</b>	<b>192</b>	<b>239</b>	<b>110</b>	<b>12 785</b>	<b>101%</b>	<b>10</b>
<b>Chirurgické obory</b>	<b>19 015</b>	<b>19 614</b>	<b>-599 97%</b>	<b>2 121</b>	<b>2 315</b>	<b>-194 92%</b>	<b>-14 82%</b>	<b>17</b>	<b>38</b>	<b>61</b>	<b>46</b>	<b>97</b>	<b>115</b>	<b>71</b>	<b>6 944</b>	<b>109%</b>	<b>43</b>
04 - I. chirurgická klinika	2 921	2 987	-66 98%	342	332	10 103%	-2 84%	1	5	11	9	16	15	13	1 019	107%	5
05 - II. chirurgická klinika - cévně-transplantační	1 329	1 320	9 101%	153	167	-14 92%	-2 64%	0	3	4	1	5	10	4	415	100%	0
06 - Neurochirurgická klinika	1 386	1 335	51 104%	151	156	-5 97%	0 100%	1	6	5	6	7	8	2	450	100%	0
08 - Porodnicko-gynekologická klinika	2 875	3 197	-322 90%	303	373	-70 81%	-3 75%	6	4	7	7	14	16	9	1 394	130%	23
10 - Dětská klinika (bez doprovodů)	3 506	3 456	50 101%	416	424	-8 98%	0 102%	4	10	16	13	17	17	17	1 148	100%	0
11 - Ortopedická klinika	2 229	2 066	163 108%	265	270	-5 98%	-1 84%	0	1	9	1	10	19	13	689	100%	0
12 - Urologická klinika	1 442	1 610	-168 90%	163	192	-29 85%	-3 61%	0	3	2	2	9	9	3	677	133%	12
13 - Otolaryngologická klinika	941	1 067	-126 88%	77	118	-41 65%	-2 65%	1	2	2	2	5	4	4	453	139%	9
14 - Oční klinika	760	684	76 111%	68	64	4 106%	0 118%	0	1	0	2	7	2	1	204	100%	0
25 - Klinika ústní, čelistní a obličejové chirurgie	775	892	-117 87%	74	101	-27 73%	-1 65%	0	0	2	2	3	5	3	427	138%	9
31 - Traumatologická klinika	1 527	1 801	-274 85%	188	224	-36 84%	-2 80%	4	4	7	4	8	12	4	828	149%	20
50 - Kardiochirurgická klinika	550	573	-23 96%	60	69	-9 87%	-2 89%	1	3	0	3	4	4	1	204	113%	2
<b>Interní a komplementární obory</b>	<b>19 469</b>	<b>19 006</b>	<b>463 102%</b>	<b>2 182</b>	<b>2 191</b>	<b>-9 100%</b>	<b>-11 86%</b>	<b>30</b>	<b>59</b>	<b>28</b>	<b>94</b>	<b>95</b>	<b>124</b>	<b>39</b>	<b>6 304</b>	<b>110%</b>	<b>0</b>
01 - I. interní klinika - kardiologická	4 295	3 966	329 108%	480	404	76 119%	0 101%	8	16	8	15	20	24	14	1 281	100%	0
02 - II. interní klinika gastroenterologie a geriatry	2 284	2 083	201 110%	286	247	39 116%	-1 92%	3	12	1	11	16	12	6	722	100%	0
03 - III. interní klinika - nefrologická, revmatologická a endokrinní	2 136	2 231	-95 96%	231	277	-46 83%	-1 82%	2	3	3	14	6	14	3	813	113%	7
07 - Klinika anesteziologie, resuscitace a intenzivní medicíny	1 215	1 347	-132 90%	155	170	-15 91%	-1 82%	0	3	4	8	6	8	3	596	128%	10
09 - Novorozenecké oddělení	1 664	1 901	-237 88%	175	212	-37 83%	-1 89%	7	4	4	8	7	6	5	874	137%	17
16 - Klinika plicních nemocí a tuberkulózy	2 370	2 513	-143 94%	266	308	-42 86%	-4 65%	2	6	2	13	12	19	1	976	117%	11
17 - Neurologická klinika	2 090	2 056	34 102%	249	257	-8 97%	-2 74%	6	6	5	7	6	12	4	756	100%	0
18 - Klinika psychiatrie	877	954	-77 92%	80	103	-23 78%	-1 68%	1	2	1	4	7	5	1	368	126%	6
20 - Klinika chorob kožních a pohlavních	588	525	63 112%	57	58	-1 98%	0 107%	0	2	0	3	4	7	0	181	100%	0
21 - Onkologická klinika	1 923	1 665	258 115%	196	197	-1 99%	-1 90%	1	7	0	12	9	14	0	606	100%	0
22 - Klinika nukleární medicíny	265	241	24 110%	36	22	14 164%	1 225%	0	0	0	5	2	2	0	84	100%	0
26 - Oddělení rehabilitace	743	655	88 113%	88	72	16 122%	1 140%	0	6	0	2	2	11	0	166	100%	0
30 - Oddělení geriatry	486	494	-8 98%	77	48	29 160%	-0 80%	0	1	0	3	5	3	0	169	105%	1
32 - Hemato-onkologická klinika	728	867	-139 84%	90	96	-6 94%	-1 77%	0	1	2	2	6	4	2	391	155%	10
52 - Klinika infekčního lékařství	323	0	323 0%	46	0	46 0%	1 0%	1	2	1	1	3	1	1	0	0%	0


**Legenda:**

Denní report počtu pacientů přijatých k hospitalizaci čerpá z chorobopisů MEEDA.

Na úrovni kliniky obsahuje veškeré příjmy na lůžko dotčené kliniky, včetně hospitalizací přeložených z jiných klinik (ne však příjmy z jiných středisek v rámci dané kliniky).

Na úrovni FNOL celkem obsahuje pouze externí příjmy, vyloučeny jsou veškeré překlady v rámci FNOL.

Kumulativní počet pacientů přijatých k hospitalizaci od začátku roku je srovnáván se stejným obdobím referenčního roku. Ve stejné logice je srovnáván kumulativní počet posledních 30 dnů.

Ukazatel Pr7d23/Pr7d19: průměrný počet pacientů přijatých k hospitalizaci za posledních 7 dní aktuálního období je srovnán se 7-denním průměrem referenčního roku 2019.

Ukazatel 'Referenční cíl' do konce roku: vyjadřuje počet pacientů přijatých k hospitalizaci, který je nutno splnit do konce roku 2023 pro dosažení produkce referenčního roku 2019. Pokud byl vykázan v aktuálním roce do dne reportu vyšší objem péče, zůstává 'Referenční cíl' shodný s výkonností referenčního roku.

Referenční cíl se může lišit od 'produkčního cíle', který je uveden v měsíčním reportingu a reflektuje výsledky jednání hospodářských schůzek.

Ukazatel Týdenní navýšení: Navýšení týdenního počtu přijatých pacientů k hospitalizaci ve zbývajícím období do konce roku ke splnění 'Referenčního cíle'.

**Poznámka:**

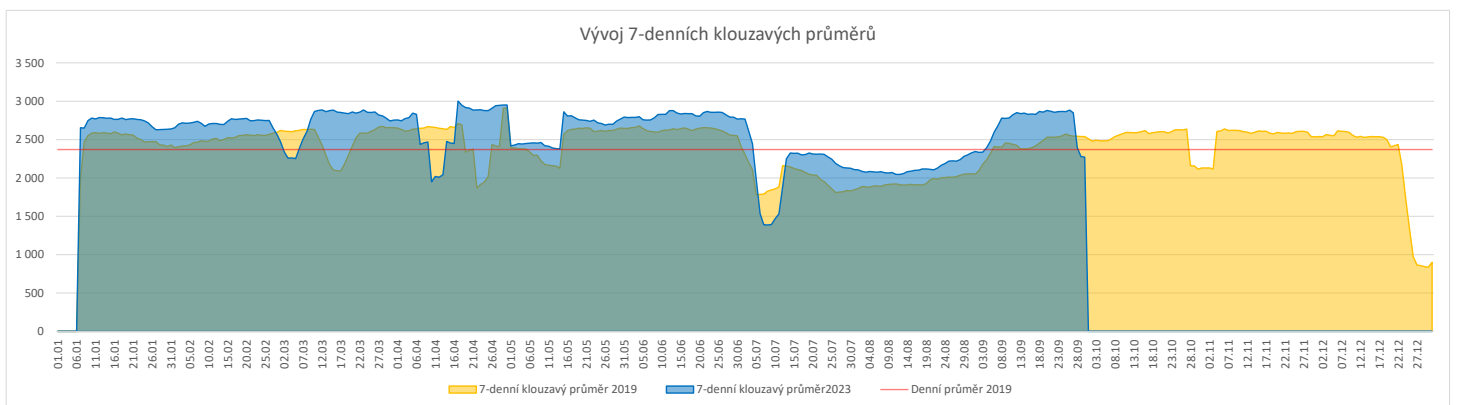
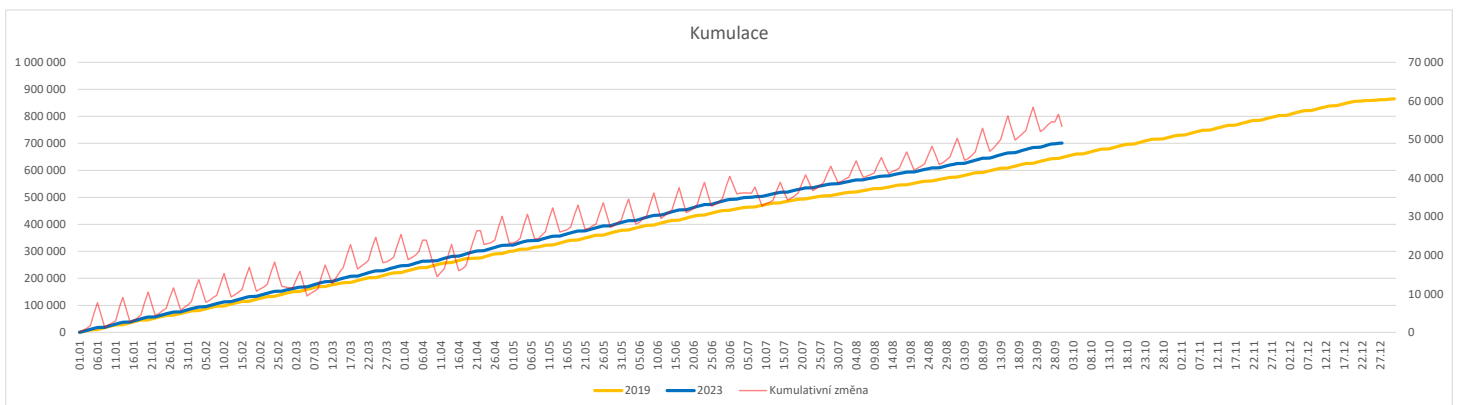
01 - I. interní klinika - kardiologická

V počtech přijatých pacientů nejsou započítány hodnoty covid+ oddělení Franze Josefa

07 - Klinika anesteziologie, resuscitace a intenzivní medicíny

V počtech přijatých pacientů jsou v roce 2019 započítáni pacienti z kliniky 59 - Oddělení intenzivní péče chirurgických oborů

	Od počátku roku				Období posledních 30 dnů				Posledních 7 dní do 30.09.2023							Referenční cíl do konce roku	Týdenní navýšení			
	2023	2019	2023/2019	108%	2023	2019	2023/2019	111%	Pr7d23/Pr7d19	So 30	Pa 29	Čt 28	St 27	Út 26	Po 25			Ne 24	490	217 369
<b>FNOL CELKEM</b>	<b>701 177</b>	<b>647 664</b>	<b>53 513</b>	<b>108%</b>	<b>81 455</b>	<b>73 542</b>	<b>7 913</b>	<b>111%</b>	<b>-267</b>	<b>89%</b>	<b>448</b>	<b>2 439</b>	<b>447</b>	<b>3 712</b>	<b>4 220</b>	<b>4 144</b>	<b>490</b>	<b>217 369</b>	<b>100%</b>	<b>0</b>
01 - I. interní klinika - kardiologická	20 843	21 471	-628	97%	2 457	2 437	20	101%	-25	74%	8	58	6	137	135	150	5	8 248	108%	45
02 - II. interní klinika gastroenterologická a geriatrická	25 319	19 829	5 490	128%	3 138	2 067	1 071	152%	16	122%	10	116	3	171	168	148	3	6 828	100%	0
03 - III. interní klinika - nefrologická, revmatologická a endokrinologická	35 647	31 818	3 829	112%	4 264	3 856	408	111%	-41	72%	4	110	1	195	219	200	2	10 551	100%	0
04 - I. chirurgická klinika	19 146	18 193	953	105%	2 293	2 197	96	104%	-8	90%	10	66	24	117	151	114	18	6 260	100%	0
05 - II. chirurgická klinika - cévně-transplantační	9 327	8 892	435	105%	1 088	1 014	74	107%	-4	88%	1	48	3	66	50	52	1	2 973	100%	0
06 - Neurochirurgická klinika	9 532	8 097	1 435	118%	1 049	908	141	116%	-4	87%	1	45	2	26	42	61	4	2 630	100%	0
07 - Klinika anesteziologie, resuscitace a intenzivní medicíny	23 811	22 586	1 225	105%	2 830	2 741	89	103%	-20	79%	2	112	3	139	138	142	7	7 574	100%	0
08 - Porodnicko-gynekologická klinika	21 346	24 550	-3 204	87%	2 489	2 744	-255	91%	-26	73%	15	98	9	109	113	128	17	11 311	140%	229
09 - Novorozenecké oddělení	1 612	1 644	-32	98%	195	162	33	120%	-3	63%	1	4	1	5	12	12	0	580	106%	3
10 - Dětská klinika	38 090	34 156	3 934	112%	4 402	3 958	444	111%	-13	90%	23	85	27	188	228	208	50	12 609	100%	0
11 - Ortopedická klinika	31 596	26 831	4 765	118%	3 925	3 327	598	118%	-3	97%	6	146	11	174	180	232	7	9 530	100%	0
12 - Urologická klinika	27 321	28 000	-679	98%	3 075	3 346	-271	92%	-37	69%	3	105	3	116	169	185	1	9 914	107%	49
13 - Otolaryngologická klinika	36 356	27 554	8 802	132%	3 945	2 773	1 172	142%	18	119%	51	117	39	171	179	202	42	8 285	100%	0
14 - Oční klinika	33 213	30 114	3 099	110%	3 456	3 228	228	107%	6	106%	22	88	31	158	167	205	32	10 350	100%	0
15 - Oddělení alergologie a kl. imun.	19 561	18 334	1 227	107%	2 274	2 284	-10	100%	-11	85%	0	83	0	110	143	109	0	6 437	100%	0
16 - Klinika plicních nemocí a tuberkulózy	23 026	21 784	1 242	106%	2 602	2 461	141	106%	-6	92%	3	70	6	141	138	179	1	7 101	100%	0
17 - Neurologická klinika	16 560	18 115	-1 555	91%	2 036	2 333	-297	87%	-31	60%	1	14	0	81	129	96	1	7 383	127%	112
18 - Klinika psychiatrie	14 703	12 444	2 259	118%	1 662	1 398	264	119%	-2	95%	7	7	4	102	93	111	4	4 618	100%	0
19 - Klinika pracovního lékařství	11 885	13 700	-1 815	87%	1 476	984	492	150%	18	161%	0	41	0	74	165	59	0	4 874	159%	130
20 - Klinika chorob kožních a pohlavních	31 165	28 048	3 117	111%	3 258	3 082	176	106%	-12	88%	7	96	3	177	176	203	3	10 032	100%	0
21 - Onkologická klinika	55 646	44 294	11 352	126%	6 866	5 125	1 741	134%	-1	99%	3	234	3	314	351	301	5	14 676	100%	0
22 - Klinika nukleární medicíny	2 034	2 340	-306	87%	267	291	-24	92%	-6	52%	0	7	0	11	20	5	0	1 220	133%	22
25 - Klinika ústní, čelistní a obličejové chirurgie	27 010	30 920	-3 910	87%	2 732	3 444	-712	79%	-28	78%	58	99	64	144	130	112	62	14 766	136%	280
26 - Oddělení rehabilitace	29 290	25 574	3 716	115%	3 415	2 997	418	114%	-11	89%	5	143	7	163	144	180	1	8 846	100%	0
27 - Klinika tělovýchovného lékařství a kardiiovaskulární rehabilitace	19 240	16 559	2 681	116%	2 267	1 707	560	133%	-12	83%	0	0	0	116	150	141	0	5 422	100%	0
28 - Ústav lékařské genetiky	4 963	5 722	-759	87%	627	590	37	106%	-4	80%	0	38	0	22	28	33	0	2 221	152%	55
29 - Oddělení plastické a estetické chirurgie	10 894	11 534	-640	94%	1 214	1 338	-124	91%	-15	67%	2	31	0	52	76	55	2	4 480	117%	46
30 - Oddělení geriatric	1 751	1 980	-229	88%	182	225	-43	81%	-2	77%	0	6	1	9	12	9	0	856	137%	17
31 - Traumatologická klinika	13 203	14 607	-1 404	90%	1 579	1 732	-153	91%	-13	78%	3	75	0	52	104	103	0	6 199	129%	101
32 - Hemato-onkologická klinika	20 209	19 601	608	103%	2 390	2 362	28	101%	-28	66%	0	51	1	98	132	95	2	6 234	100%	0
33 - Oddělení klinické biochemie	988	854	134	116%	93	73	20	127%	-0	87%	0	1	0	7	6	6	0	351	100%	0
35 - Transfúzní oddělení	300	164	136	183%	26	14	12	186%	1	300%	0	2	0	1	2	1	0	49	100%	0
36 - Oddělení klinické logopedie	602	388	214	155%	83	49	34	169%	0	121%	0	3	0	5	3	6	0	142	100%	0
39 - Oddělení klinické psychologie	5 690	4 965	725	115%	594	511	83	116%	6	138%	0	39	0	36	39	36	0	1 633	100%	0
43 - Ústav farmakologie	241	252	-11	96%	27	30	-3	90%	-1	42%	0	3	0	0	0	2	0	108	111%	1
45 - Sociální oddělení	1 359	1 238	121	110%	106	134	-28	79%	-2	56%	0	5	0	3	4	8	0	439	100%	0
50 - Kardiochirurgická klinika	6 608	4 555	2 053	145%	651	566	85	115%	-1	94%	7	24	5	30	24	21	8	1 715	100%	0
52 - Klinika infekčního lékařství	385	0	385	0%	63	0	63	0%	1	0%	0	2	0	0	2	2	0	0	0	0
60 - Oddělení urgentního příjmu	49 844	45 897	3 947	109%	6 265	5 040	1 225	124%	36	123%	195	166	190	192	190	232	212	15 071	100%	0
Očkovací centrum	1 233	577	656	214%	0	0	0	0%	0	0%	0	0	0	0	0	0	0	0	0%	0


**Legenda:**

Denní report počtu ambulantních vyšetření obsahuje všechny ambulantně ošetřené rodná čísla v daný den na konkrétní klinice.

Kumulativní počet ambulantních vyšetření od začátku roku je srovnáván se stejným obdobím referenčního roku. Ve stejné logice je srovnáván kumulativní počet posledních 30 dnů.

Ukazatel Pr7d23/Pr7d19: průměrný počet ambulantně vyšetřených pacientů za posledních 7 dní je srovnán se 7-denním průměrem referenčního roku 2019.

Ukazatel 'Referenční cíl' do konce roku: vyjadřuje počet ambulantně vyšetřených pacientů, který je nutno splnit do konce roku 2023 pro dosažení produkce referenčního roku 2019. Pokud byl vykázan v aktuálním roce do dne reportu vyšší objem péče, zůstává 'Referenční cíl' shodný s výkonností referenčního roku.

Referenční cíl se může lišit od 'produkčního cíle', který je uveden v měsíčním reportingu a reflektuje výsledky jednání hospodářských schůzek.

Ukazatel Týdenní navýšení: Navýšení týdenního počtu ambulantních vyšetření ve zbývajícím období do konce roku ke splnění 'Referenčního cíle'.

**Poznámka:**

07 - Klinika anesteziologie, resuscitace a intenzivní medicíny

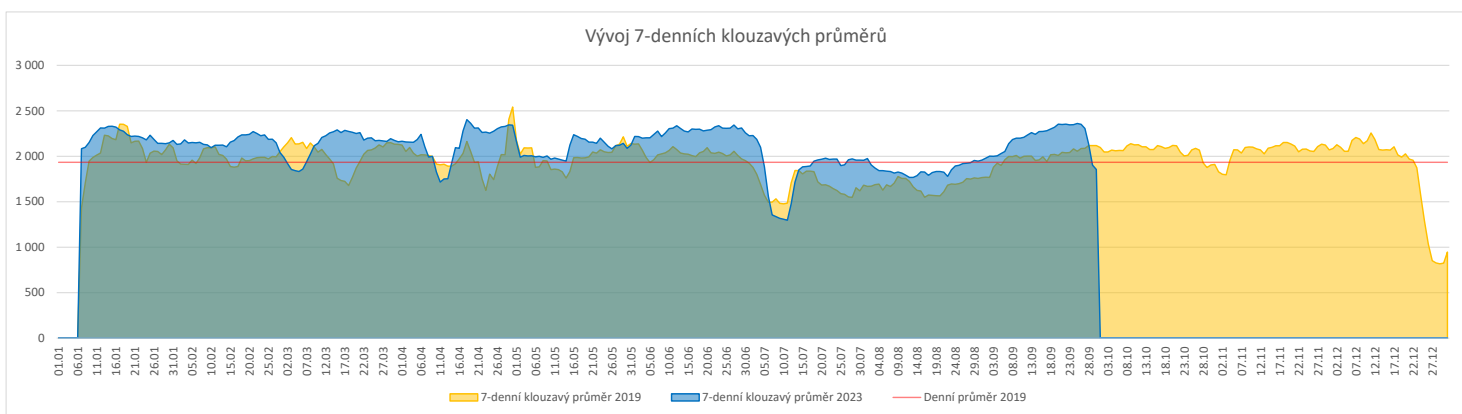
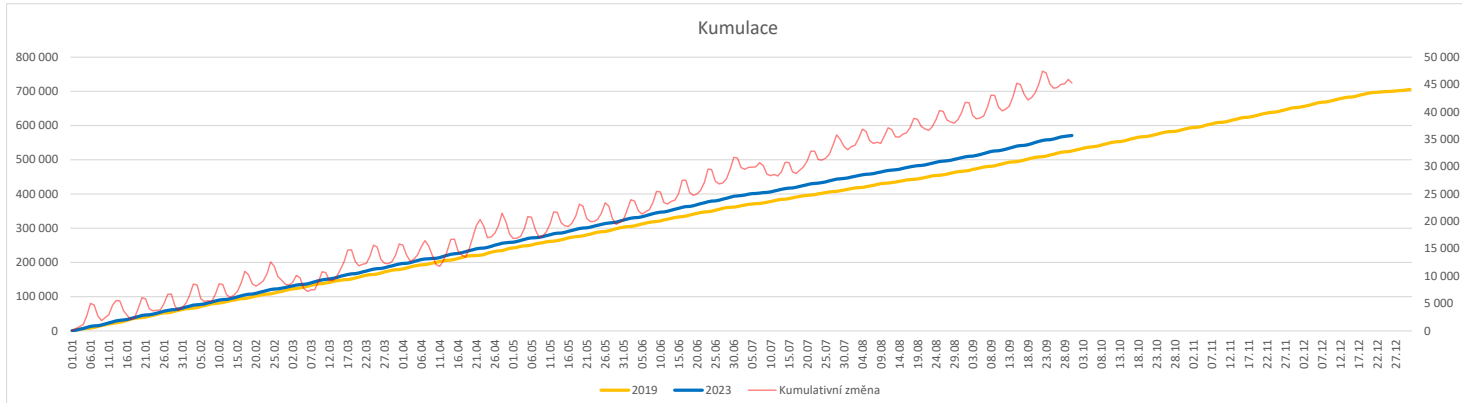
V počtech ambulantních vyšetření jsou v roce 2019 započítáni pacienti z kliniky 59 - Oddělení intenzivní péče chirurgických oborů

60 - Oddělení urgentního příjmu

V počtech ambulantních vyšetření nejsou započítány vyšetření na pracovištích Antigenní testy a Odběrové místo.

**Vývoj počtu laboratorních výkonů evidovaných v OpenLIMS a žádanků evidovaných v LIMS (RČ/den/klinika) k datu 30.09.2023**

	Od počátku roku				Období posledních 30 dnů				Posledních 7 dní do 30.09.2023							Referenční cíl do konce roku	Týdenní navýšení			
	2023	2019	2023/2019	108%	2023	2019	2023/2019	110%	Pr7d23/Pr7d19	So 30	Pa 29	Čt 28	St 27	Út 26	Po 25			Ne 24		
<b>FNOL CELKEM</b>	<b>548 537</b>	<b>509 401</b>	<b>39 136</b>	<b>108%</b>	<b>64 607</b>	<b>58 613</b>	<b>5 994</b>	<b>110%</b>	<b>-262</b>	<b>88%</b>	<b>1 231</b>	<b>1 407</b>	<b>1 743</b>	<b>2 751</b>	<b>2 790</b>	<b>1 905</b>	<b>676</b>	<b>179 975</b>	<b>83%</b>	<b>0</b>
28 - Ústav lékařské genetiky	2 239	1 851	388	121%	231	159	72	145%	1	112%	0	5	0	8	19	16	0	503	100%	0
32 - Hemato-onkologická klinika	190 873	175 476	15 397	109%	22 121	20 230	1 891	109%	-101	86%	242	683	252	984	956	1 046	260	59 359	100%	0
33 - Oddělení klinické biochemie	264 973	249 304	15 669	106%	31 997	29 181	2 816	110%	-173	83%	848	312	1 349	1 278	1 342	321	314	86 218	100%	0
35 - Transfúzní oddělení	17 231	17 515	-284	98%	1 959	1 968	-9	100%	-8	88%	69	67	64	60	36	71	53	6 132	105%	21
38 - Ústav soudního lékařství a medicínského práva	3 301	2 428	873	136%	357	271	86	132%	-0	99%	0	2	0	97	31	5	0	975	100%	0
40 - Ústav mikrobiologie	69 920	62 827	7 093	111%	7 942	6 804	1 138	117%	19	108%	72	338	78	324	406	446	49	20 349	100%	0


**Legenda:**

Denní report obsahuje množství laboratorních výkonů ve vyjádření RČ/den/klinika evidovaných v systému OpenLIMS.

U klinik 28 a 40 jsou zdrojem obdržené žádanky ve vyjádření RČ/den/klinika evidovaných v systému LIMS.

Kumulativní počet laboratorních výkonů od začátku roku je srovnáván se stejným obdobím referenčního roku. Ve stejné logice je srovnáván kumulativní počet posledních 30 dnů.

Ukazatel Pr7d23/Pr7d19: průměrný počet laboratorních výkonů za posledních 7 dní je srovnán se 7-denním průměrem referenčního roku 2019.

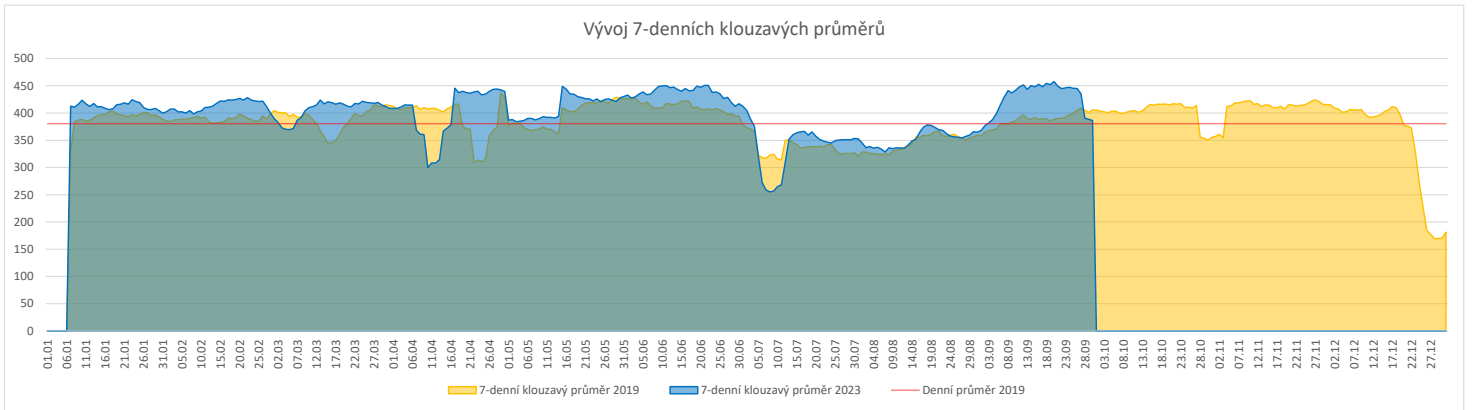
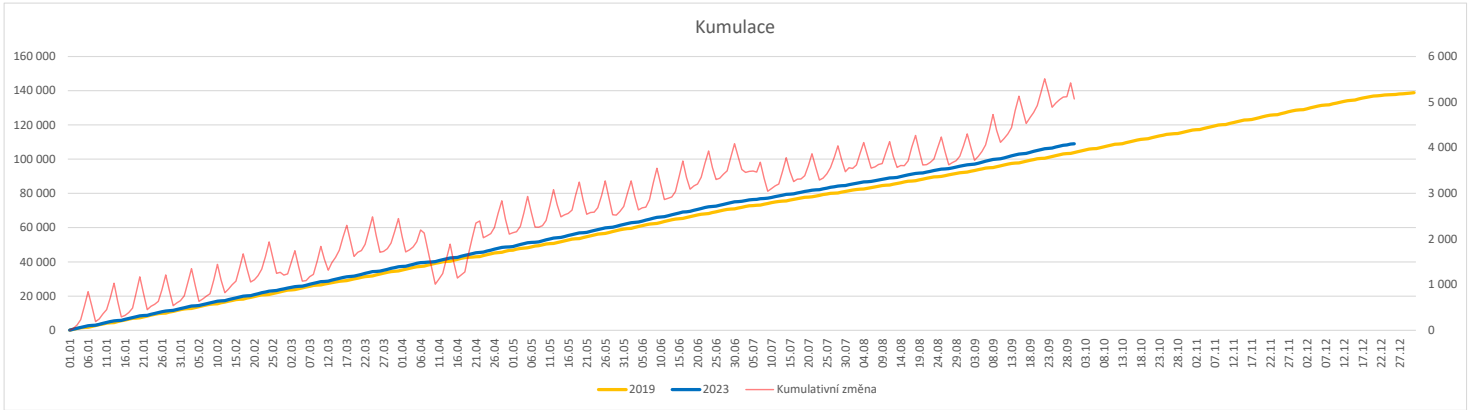
Ukazatel 'Referenční cíl' do konce roku: vyjadřuje počet laboratorních výkonů, který je nutno splnit do konce roku 2023 pro dosažení produkce referenčního roku 2019. Pokud byl vykázan v aktuálním roce do dne reportu vyšší objem péče, zůstává 'Referenční cíl' shodný s výkonností referenčního roku.

Referenční cíl se může lišit od 'produkčního cíle', který je uveden v měsíčním reportingu a reflektuje výsledky jednání hospodářských schůzek.

Ukazatel Týdenní navýšení: Navýšení týdenního počtu laboratorních výkonů ve zbývajícím období do konce roku ke splnění 'Referenčního cíle'.

**Vývoj počtu RDG vyšetření (RČ/den/klinika) k datu 30.09.2023**

	Od počátku roku				Období posledních 30 dnů				Posledních 7 dní do 30.09.2023							Referenční cíl do konce roku	Týdenní navýšení			
	2023	2019	2023/2019		2023	2019	2023/2019		Pr7d23/Pr7d19	So 30	Pa 29	Čt 28	St 27	Út 26	Po 25			Ne 24		
<b>FNOL CELKEM</b>	<b>109 060</b>	<b>103 935</b>	<b>5 125</b>	<b>105%</b>	<b>13 092</b>	<b>11 837</b>	<b>1 255</b>	<b>111%</b>	<b>-19</b>	<b>95%</b>	<b>191</b>	<b>452</b>	<b>190</b>	<b>515</b>	<b>562</b>	<b>605</b>	<b>189</b>	<b>34 938</b>	<b>100%</b>	<b>0</b>
22 - Klinika nukleární medicíny	7 315	7 798	-483	94%	909	858	51	106%	-5	83%	0	41	0	37	44	41	0	2 962	119%	35
34 - Radiologická klinika	101 745	96 137	5 608	106%	12 183	10 979	1 204	111%	-14	96%	191	411	190	478	518	564	189	32 459	100%	0


**Legenda:**

Denní report obsahuje množství RDG výkonů ve vyjádření RČ/den/klinika.

Kumulativní počet RDG výkonů od začátku roku je srovnáván se stejným obdobím referenčního roku. Ve stejné logice je srovnáván kumulativní počet posledních 30 dní.

Ukazatel Pr7d23/Pr7d19: průměrný počet RDG výkonů za posledních 7 dní je srovnán se 7-denním průměrem referenčního roku 2019.

Ukazatel 'Referenční cíl' do konce roku: vyjadřuje počet RDG výkonů, který je nutno splnit do konce roku 2023 pro dosažení produkce referenčního roku 2019. Pokud byl vykázan v aktuálním roce do dne reportu vyšší objem péče, zůstává 'Referenční cíl' shodný s výkonností referenčního roku.

Referenční cíl se může lišit od 'produkčního cíle', který je uveden v měsíčním reportingu a reflektuje výsledky jednání hospodářských schůzek.

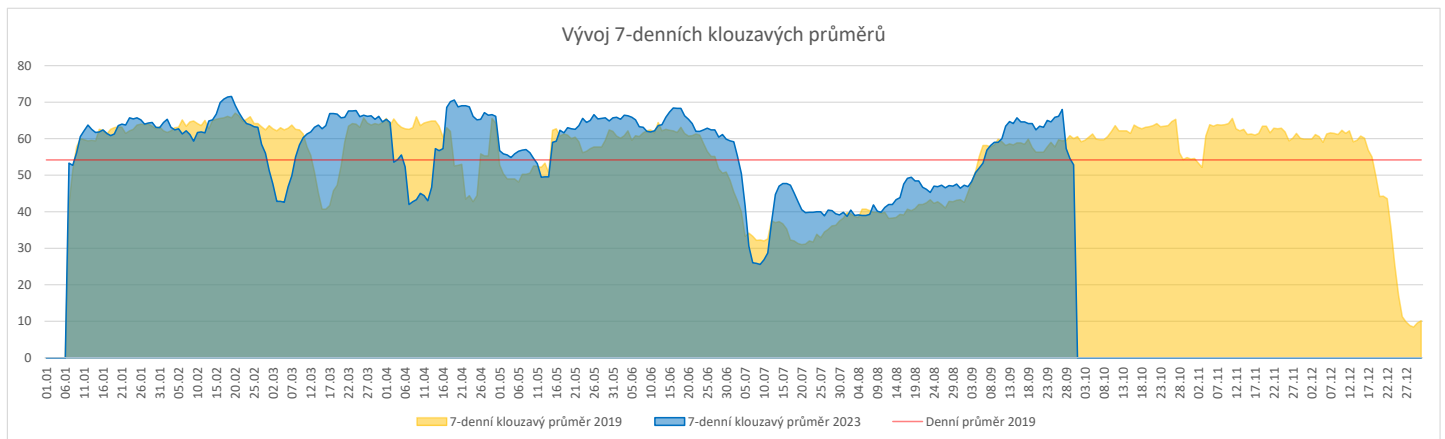
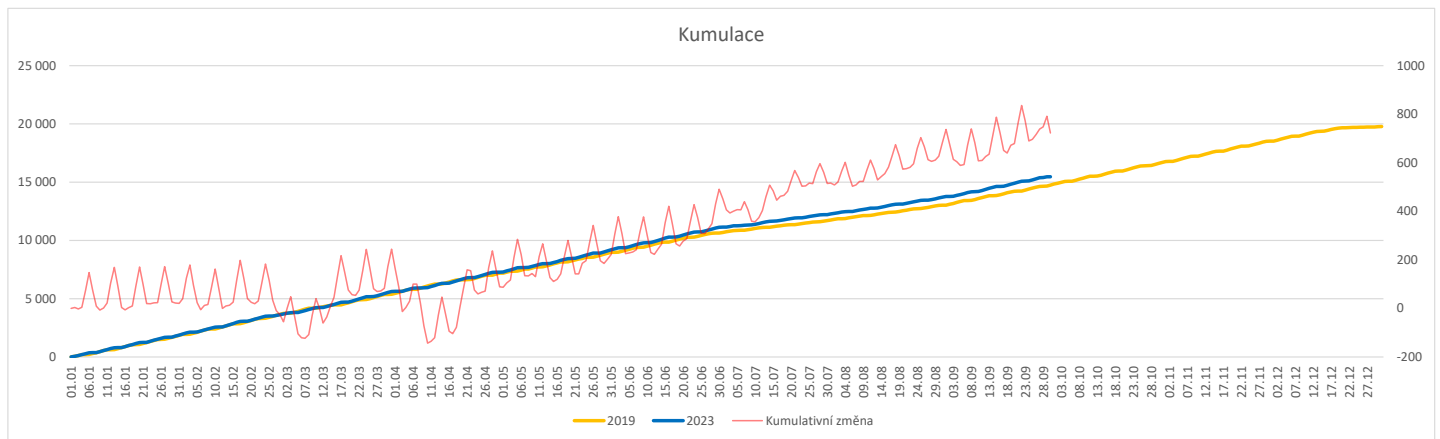
Ukazatel Týdenní navýšení: Navýšení týdenního počtu RDG výkonů ve zbývajícím období do konce roku ke splnění 'Referenčního cíle'.

**Poznámka:**

34 - Radiologická klinika

V počtech RDG vyšetření nejsou započítána mamografická vyšetření.

	Od počátku roku				Období posledních 30 dnů				Posledních 7 dní do 30.09.2023							Referenční cíl do konce roku	Týdenní navýšení			
	2023	2019	2023/2019	%	2023	2019	2023/2019	%	Pr7d23/Pr7d19	So 30	Pa 29	Čt 28	St 27	Út 26	Po 25			Ne 24		
<b>FNOL CELKEM (pouze celková anestezie, bez klinik s počtem 0 v roce 2019)</b>	<b>15 251</b>	<b>14 604</b>	<b>647</b>	<b>104%</b>	<b>1 760</b>	<b>1 719</b>	<b>41</b>	<b>102%</b>												
<b>Celkem operace evidované v MEDIX</b>	<b>22 423</b>	<b>15 058</b>	<b>7 365</b>	<b>149%</b>	<b>2 626</b>	<b>1 762</b>	<b>864</b>	<b>149%</b>	<b>13</b>	<b>122%</b>	<b>10</b>	<b>90</b>	<b>21</b>	<b>120</b>	<b>133</b>	<b>136</b>	<b>11</b>	<b>5 129</b>	<b>100%</b>	<b>0</b>
01 - I. interní klinika - kardiologická	4 153	0	4 153	0%	484	0	484	0%	14	0%	4	20	4	19	22	26	2	1	100%	0
02 - II. interní klinika gastroenterologická a geriatrická	674	0	674	0%	93	0	93	0%	2	0%	0	2	0	0	5	10	0	0	0%	0
04 - I. chirurgická klinika	2 587	2 401	186	108%	316	264	52	120%	2	123%	0	12	4	17	19	15	3	816	100%	0
05 - II. chirurgická klinika - cévně-transplantační	1 020	930	90	110%	117	114	3	103%	-1	81%	0	5	1	4	5	9	1	308	100%	0
06 - Neurochirurgická klinika	1 384	1 310	74	106%	153	144	9	106%	0	103%	2	6	2	7	10	7	1	457	100%	0
08 - Porodnicko-gynekologická klinika	1 756	1 862	-106	94%	195	205	-10	95%	-2	76%	1	3	2	8	10	10	1	744	117%	8
10 - Dětská klinika	271	261	10	104%	26	34	-8	76%	0	129%	0	0	0	8	0	1	0	91	100%	0
11 - Ortopedická klinika	2 467	2 125	342	116%	302	270	32	112%	-1	86%	0	10	0	12	19	14	1	757	100%	0
12 - Urologická klinika	1 448	1 468	-20	99%	186	167	19	111%	-2	70%	0	7	0	6	12	5	0	510	104%	2
13 - Otolaryngologická klinika	1 314	1 127	187	117%	125	131	-6	95%	-1	75%	0	7	0	5	3	8	1	367	100%	0
14 - Oční klinika	193	169	24	114%	23	22	1	105%	-0	83%	0	0	0	0	0	5	0	72	100%	0
16 - Klinika plicních nemocí a tuberkulózy	135	0	135	0%	18	0	18	0%	1	0%	0	0	0	0	0	0	4	0	0%	0
21 - Onkologická klinika	34	0	34	0%	1	0	1	0%	0	0%	0	0	0	0	0	0	0	0	0%	0
25 - Klinika ústní, želistní a obličejové chirurgie	815	412	403	198%	85	51	34	167%	1	142%	0	0	2	6	6	3	0	150	100%	0
29 - Oddělení plastické a estetické chirurgie	1 643	551	1 092	298%	195	66	129	295%	1	150%	0	7	0	6	11	6	0	176	100%	0
31 - Traumatologická klinika	1 598	1 624	-26	98%	199	203	-4	98%	-1	92%	3	6	6	13	8	9	1	582	105%	2
34 - Radiologická klinika	281	40	241	703%	30	1	29	3000%	1	0%	0	2	0	5	0	0	0	8	100%	0
47 - Centrální operační sály	49	233	-184	21%	4	24	-20	17%	-1	0%	0	0	0	0	0	0	0	235	461%	14
50 - Kardiochirurgická klinika	600	545	55	110%	74	66	8	112%	-0	82%	0	3	0	4	3	4	0	191	100%	0


**Legenda:**

Denní report počtu operací obsahuje všechny uvedeným oddělením prováděné operace v daný den na sálech, které jsou evidované v MEDIX.

Kumulativní počet operací od začátku roku je srovnáván se stejným obdobím referenčního roku. Ve stejné logice je srovnáván kumulativní počet posledních 30 dnů.

Ukazatel Pr7d23/Pr7d19: průměrný počet operací za posledních 7 dní je srovnán se 7-denním průměrem referenčního roku 2019.

Ukazatel 'Referenční cíl' do konce roku: vyjadřuje počet operací, který je nutno splnit do konce roku 2023 pro dosažení produkce referenčního roku 2019. Pokud byl vykázan v aktuálním roce do dne reportu vyšší objem péče, zůstává 'Referenční cíl' shodný s výkonností referenčního roku.

Referenční cíl' se může lišit od 'produkčního cíle', který je uveden v měsíčním reportingu a reflektuje výsledky jednání hospodářských schůzek.

Ukazatel Týdenní navýšení: Navýšení týdenního počtu operací ve zbývajícím období do konce roku ke splnění 'Referenčního cíle'.

Ukazatel FNOL celkem nezahrnuje kliniky, které měly v referenčním roce počet operací v MEDIX 0 a které neproběhly v celkové anestezii.

### Využití operačních sálů dětské kliniky dle operujících klinik k datu 30.09.2023

	Od počátku roku				Období posledních 30 dnů				Posledních 7 dní od do 30.09.2023								Referenční cíl do konce roku	Týdenní navýšení		
	2023	2019	2023/2019		2023	2019	2023/2019		Pr7d/Pr7d	So 30	Pa 29	Čt 28	St 27	Út 26	Po 25	Ne 24				
<b>FNOL CELKEM</b>	<b>1 461</b>	<b>1 299</b>	<b>162</b>	<b>112%</b>	<b>211</b>	<b>171</b>	<b>40</b>	<b>123%</b>	<b>14</b>	<b>150%</b>	<b>0</b>	<b>9</b>	<b>0</b>	<b>12</b>	<b>9</b>	<b>12</b>	<b>0</b>	<b>223</b>	<b>100%</b>	<b>0</b>
04 - I. chirurgická klinika	224	242	-18	93%	27	31	-4	87%	-5	500%	0	0	0	0	5	0	0	70	135%	2
05 - II. chirurgická klinika - cévně-transplantační	3	16	-13	19%	0	3	-3	0%	0	0%	0	0	0	0	0	0	0	16	533%	1
06 - Neurochirurgická klinika	0	0	0	0%	0	0	0	0%	0	0%	0	0	0	0	0	0	0	0	0%	0
08 - Porodnicko-gynekologická klinika	0	0	0	0%	0	0	0	0%	0	0%	0	0	0	0	0	0	0	0	0%	0
10 - Dětská klinika	271	261	10	104%	26	34	-8	76%	2	113%	0	0	0	8	0	1	0	58	100%	0
11 - Ortopedická klinika	79	26	53	304%	13	4	9	325%	-1	200%	0	0	0	2	0	0	0	13	100%	0
12 - Urologická klinika	325	321	4	101%	54	38	16	142%	-3	73%	0	4	0	0	4	0	0	60	100%	0
13 - Otolaryngologická klinika	391	285	106	137%	63	39	24	162%	3	275%	0	5	0	0	0	6	0	7	100%	0
14 - Oční klinika	66	48	18	138%	11	7	4	157%	5	500%	0	0	0	0	0	5	0	18	100%	0
25 - Klinika ústní, čelistní a obličejové chirurgie	1	4	-3	25%	0	0	0	0%	0	0%	0	0	0	0	0	0	0	3	0%	1
29 - Oddělení plastické a estetické chirurgie	66	72	-6	92%	10	10	0	100%	-4	0%	0	0	0	0	0	0	0	9	300%	1
31 - Traumatologická klinika	33	24	9	138%	7	5	2	140%	2	100%	0	0	0	2	0	0	0	9	100%	0
47 - Centrální operační sály	2	0	2	0%	0	0	0	0%	0	0%	0	0	0	0	0	0	0	0	0%	0
50 - Kardiologická klinika	0	0	0	0%	0	0	0	0%	0	0%	0	0	0	0	0	0	0	0	0%	0

