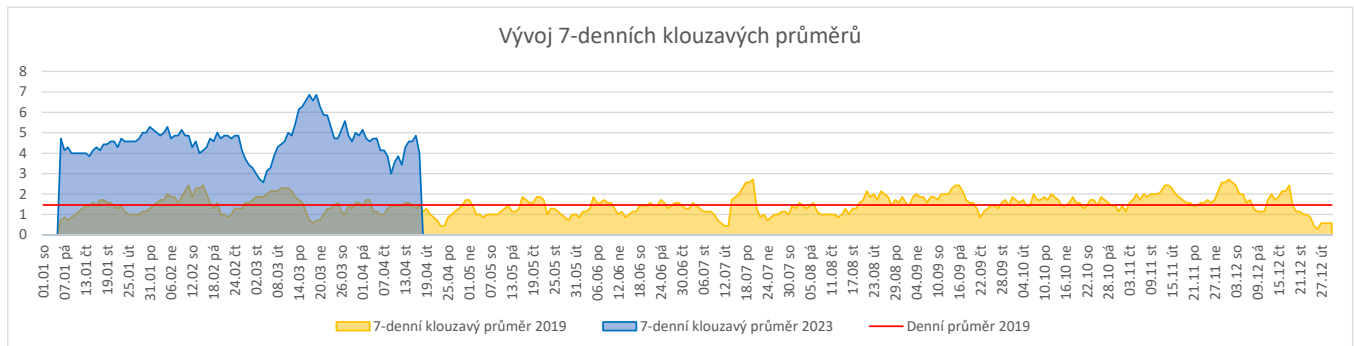
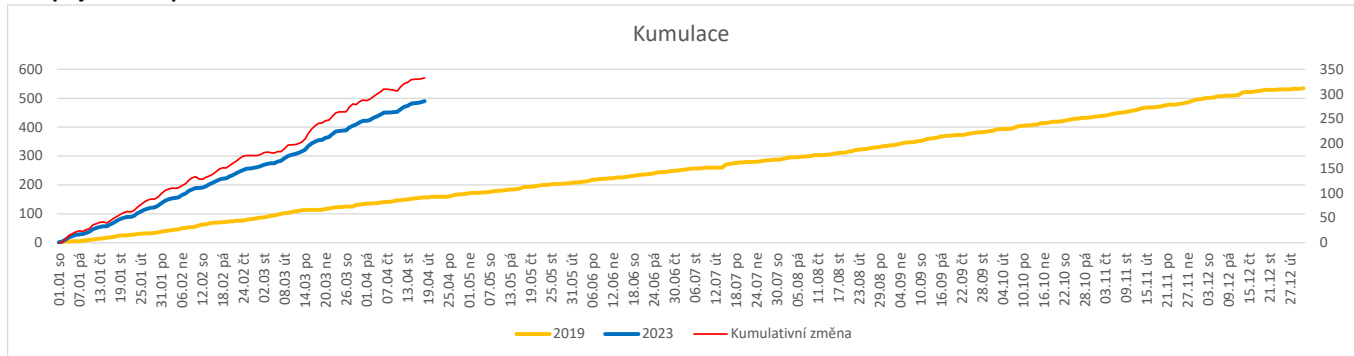
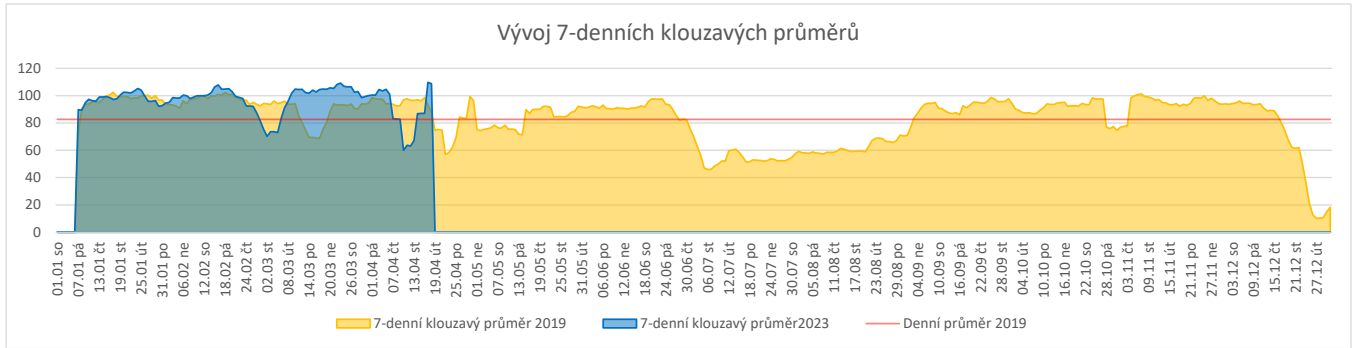
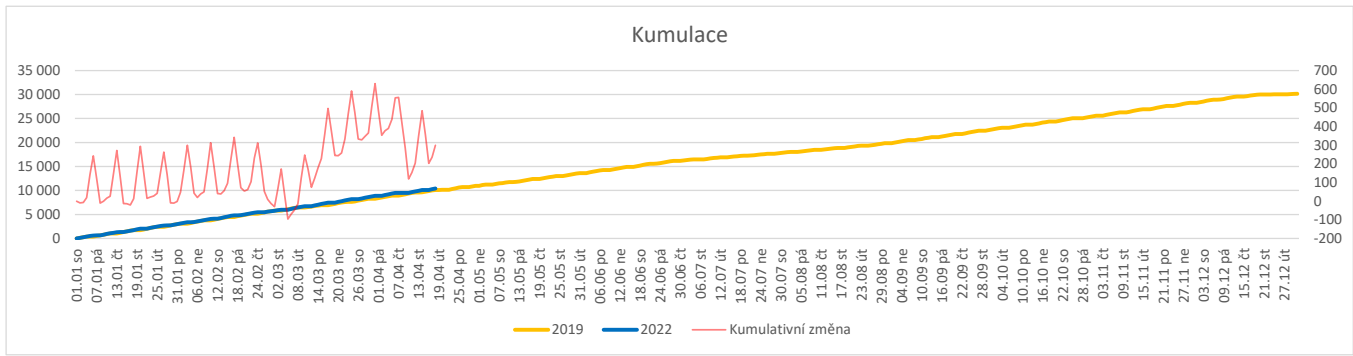


|                                  | Od počátku roku |        |           |      | Období posledních 30 dnů |       |           |      | Posledních 7 dní od do 18.04.2023 |       |       |       |       |       |       | Referenční cíl do konce roku | Týdenní navýšení |        |      |   |
|----------------------------------|-----------------|--------|-----------|------|--------------------------|-------|-----------|------|-----------------------------------|-------|-------|-------|-------|-------|-------|------------------------------|------------------|--------|------|---|
|                                  | 2023            | 2019   | 2023/2019 | 315% | 2023                     | 2019  | 2023/2019 | 314% | Pr7d23/Pr7d19                     | Út 18 | Po 17 | Ne 16 | So 15 | Pa 14 | Čt 13 |                              |                  | St 12  |      |   |
| Pacienti přijatí k hospitalizaci | 494             | 157    | 337       | 315% | 135                      | 43    | 92        | 314% | 3                                 | 280%  | 3     | 3     | 1     | 2     | 7     | 4                            | 8                | 378    | 100% | 0 |
| Počet ambulantních vyšetření     | 10 418          | 10 119 | 299       | 103% | 2 962                    | 3 040 | -78       | 97%  | 21                                | 124%  | 162   | 161   | 2     | 2     | 144   | 146                          | 144              | 20 041 | 100% | 0 |

**Pacienti přijatí k hospitalizaci**


## Počty ambulantních vyšetření



### Hospitalizace:

Denní report počtu pacientů přijatých k hospitalizaci čerpá z chorobopisů MEDEA.

Na úrovni kliniky obsahuje veškeré příjmy na lůžko dotčené kliniky, včetně hospitalizací přeložených z jiných klinik (ne však příjmy z jiných středisek v rámci dané kliniky).

Ukazatel Pr7d23/Pr7d19: průměrný počet pacientů přijatých k hospitalizaci za posledních 7 dní aktuálního období je srovnán se 7-denním průměrem referenčního roku 2019.

Ukazatel 'Referenční cíl' do konce roku: vyjadřuje počet pacientů přijatých k hospitalizaci, který je nutno splnit do konce roku 2023 pro dosažení produkce referenčního roku 2019.

Referenční cíl se může lišit od 'produkčního cíle', který je uveden v měsíčním reportingu a reflektuje výsledky jednání hospodářských schůzek.

Ukazatel Týdenní navýšení: Navýšení týdenního počtu přijatých pacientů k hospitalizaci ve zbývajícím období do konce roku ke splnění 'Referenčního cíle'.

### Ambulantní vyšetření:

Denní report počtu ambulantních vyšetření obsahuje všechny ambulantně ošetřená rodná čísla v daný den na konkrétní klinice.

Ukazatel Pr7d23/Pr7d19: průměrný počet ambulantně vyšetřených pacientů za posledních 7 dní je srovnán se 7-denním průměrem referenčního roku 2019.

Ukazatel 'Referenční cíl' do konce roku: vyjadřuje počet ambulantně vyšetřených pacientů, který je nutno splnit do konce roku 2023 pro dosažení produkce referenčního roku 2019.

Referenční cíl se může lišit od 'produkčního cíle', který je uveden v měsíčním reportingu a reflektuje výsledky jednání hospodářských schůzek.

Ukazatel Týdenní navýšení: Navýšení týdenního počtu ambulantních vyšetření ve zbývajícím období do konce roku ke splnění 'Referenčního cíle'.