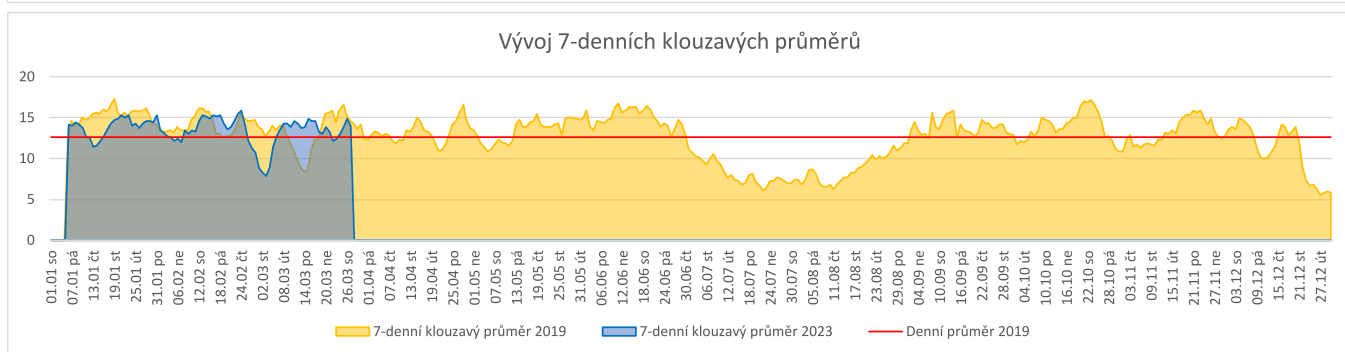
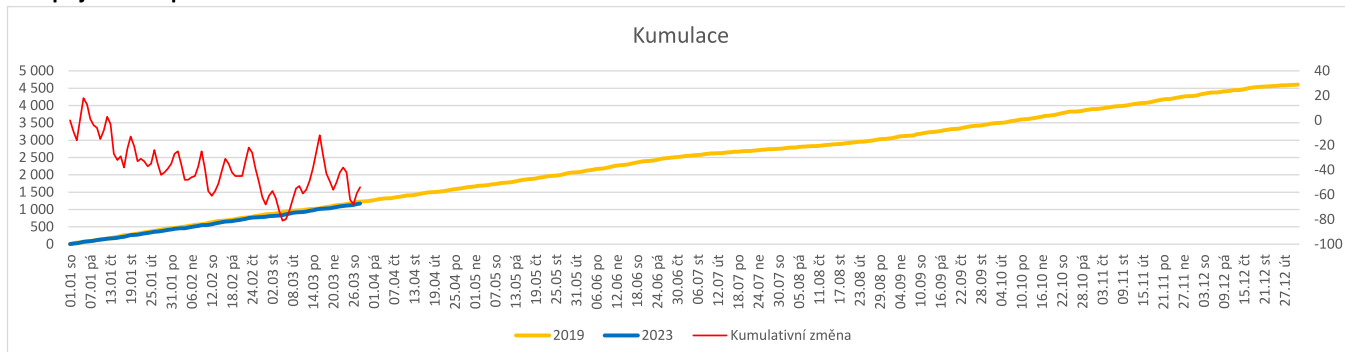
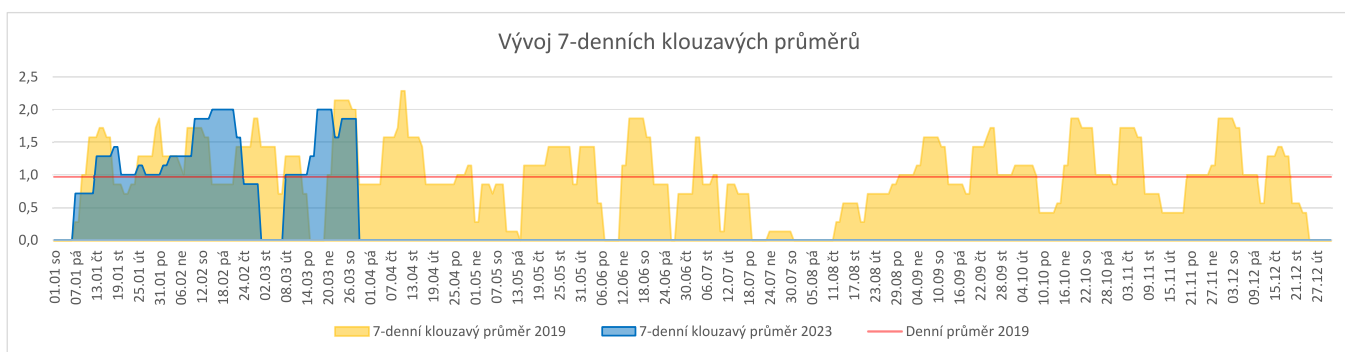
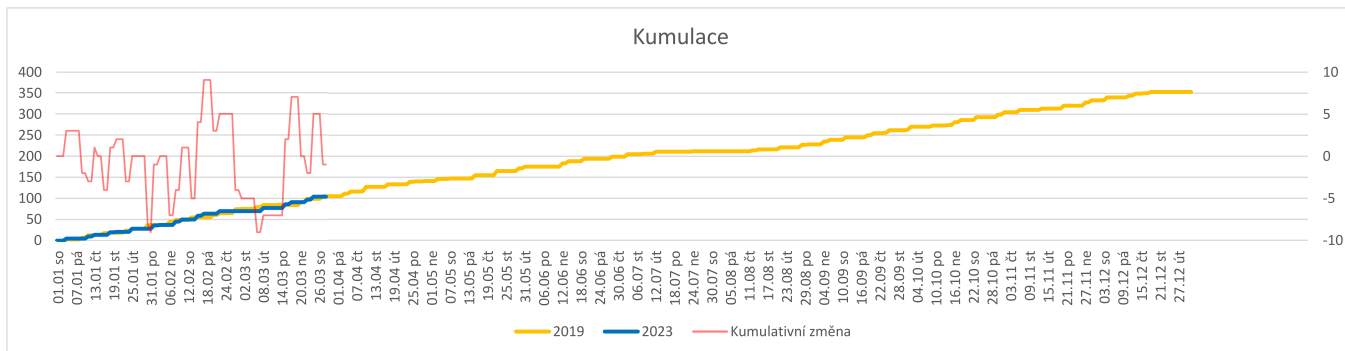
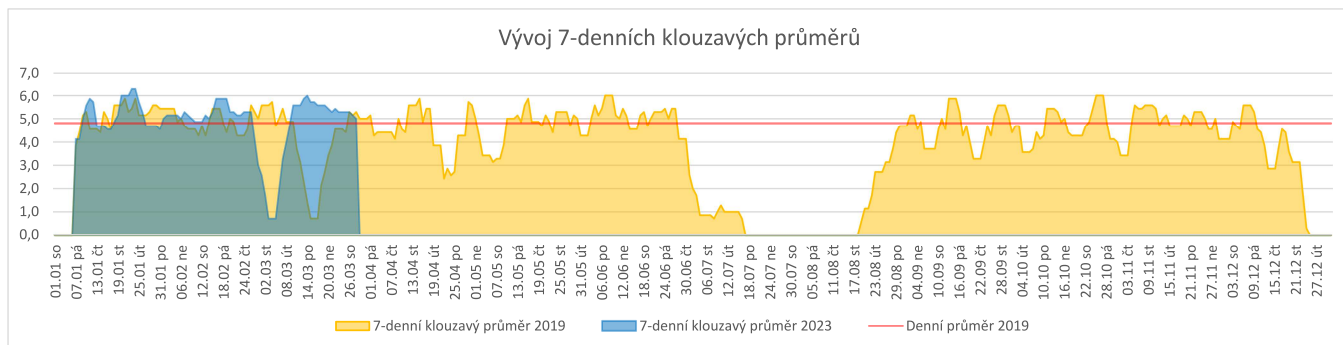
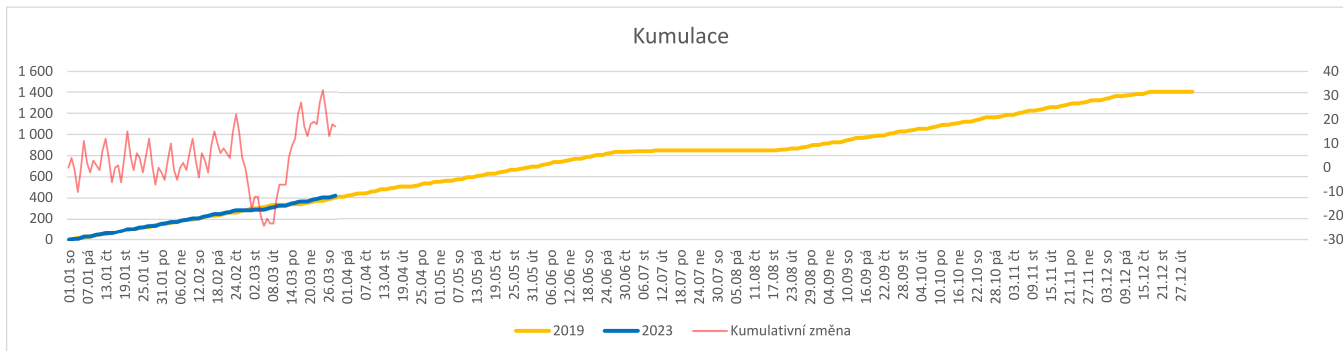


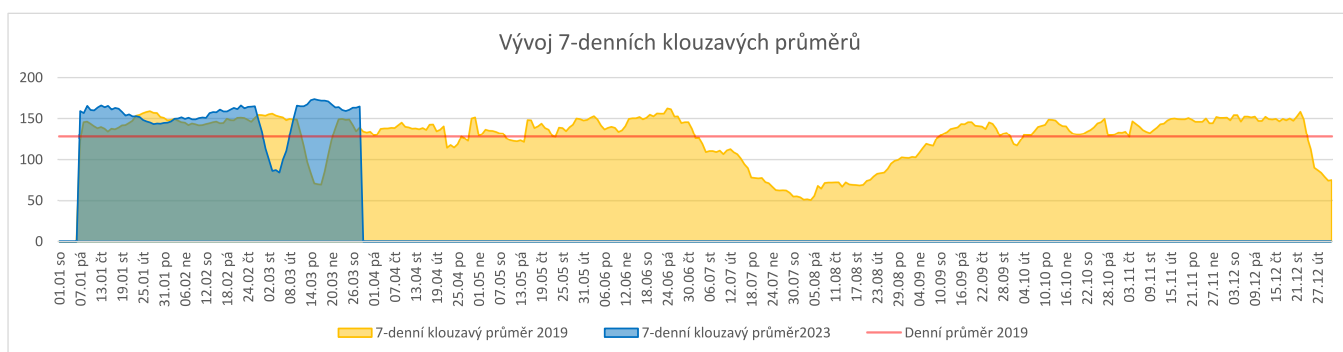
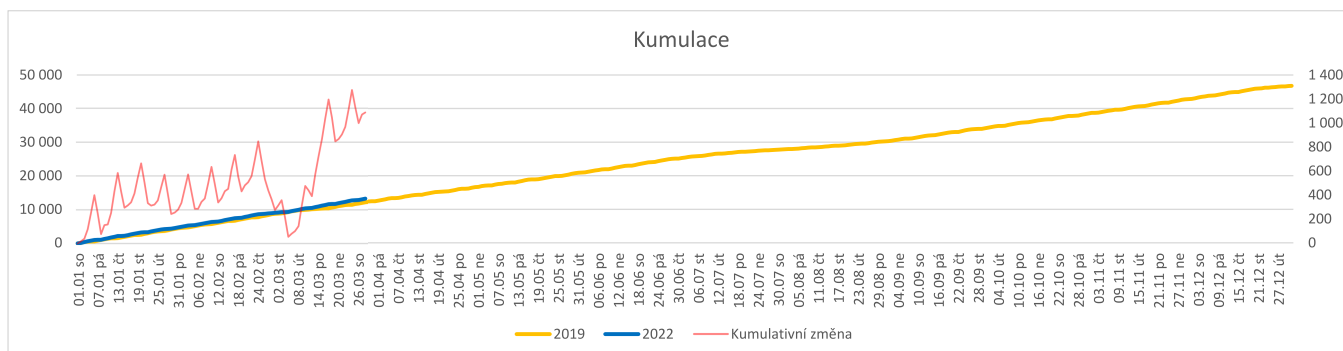
	Od počátku roku				Období posledních 30 dnů				Posledních 7 dní od do 28.03.2023							Referenční cíl do konce roku	Týdenní navýšení		
	2023	2019	2023/2019	96%	2023	2019	2023/2019	96%	Pr7d23/Pr7d19	Út 28	Po 27	Ne 26	So 25	Pa 24	Čt 23			St 22	
Pacienti přijatí k hospitalizaci	1 182	1 226	-44	96%	399	414	-15	96%	-1	96%	16	24	14	7	13	17	3 422	101%	2
Počty operací celkem (pouze MEDIX)	526	510	16	103%	171	175	-4	98%	-0	106%	0	0	0	0	0	0	1 250	100%	0
- provedené externí klinikou	422	405	17	104%	137	135	2	101%	-0	95%	8	9	0	5	9	4	1 002	100%	0
- provedené vlastní klinikou	104	105	-1	99%	34	40	-6	85%	-0	93%	0	0	0	7	0	6	249	100%	1
Počet ambulantních vyšetření	13 298	12 201	1 097	109%	4 577	4 176	401	110%	26	119%	209	222	54	65	194	220	34 564	100%	0

**Pacienti přijatí k hospitalizaci**

**Počty provedených operací (vlastní klinikou)**


## Počty provedených operací (externí klinikou)



## Počty ambulačních vyšetření



### Hospitalizace:

Denní report počtu pacientů přijatých k hospitalizaci čerpá z chorobopisů MEDEA.

Na úrovni kliniky obsahuje veškeré příjmy na lůžko dotčené kliniky, včetně hospitalizací přeložených z jiných klinik (ne však příjmy z jiných středisek v rámci dané kliniky).

Ukazatel Pr7d23/Pr7d19: průměrný počet pacientů přijatých k hospitalizaci za posledních 7 dní aktuálního období je srovnán se 7-denním průměrem referenčního roku 2019.

Ukazatel 'Referenční cíl' do konce roku: vyjadřuje počet pacientů přijatých k hospitalizaci, který je nutno splnit do konce roku 2023 pro dosažení produkce referenčního roku 2019.

Referenční cíl se může lišit od 'produkčního cíle', který je uveden v měsíčním reportingu a reflektuje výsledky jednání hospodářských schůzek.

Ukazatel Týdenní navýšení: Navýšení týdenního počtu přijatých pacientů k hospitalizaci ve zbývajícím období do konce roku ke splnění 'Referenčního cíle'.

### Operace:

Denní report počtu operací obsahuje všechny uvedeným oddělením prováděné operace v daný den na sálech, které jsou evidované v MEDIX.

Ukazatel Pr7d23/Pr7d19: průměrný počet operací za posledních 7 dní je srovnán se 7-denním průměrem referenčního roku 2019.

Ukazatel 'Referenční cíl' do konce roku: vyjadřuje počet operací, který je nutno splnit do konce roku 2023 pro dosažení produkce referenčního roku 2019. Pokud byl vykázan v Referenční cíl se může lišit od 'produkčního cíle', který je uveden v měsíčním reportingu a reflektuje výsledky jednání hospodářských schůzek.

Ukazatel Týdenní navýšení: Navýšení týdenního počtu operací ve zbývajícím období do konce roku ke splnění 'Referenčního cíle'.

**Ambulantní vyšetření:**

Denní report počtu ambulantních vyšetření obsahuje všechny ambulantně ošetřená rodná čísla v daný den na konkrétní klinice.

Ukazatel Pr7d23/Pr7d19: průměrný počet ambulantně vyšetřených pacientů za posledních 7 dní je srovnán se 7-denním průměrem referenčního roku 2019.

Ukazatel 'Referenční cíl' do konce roku: vyjadřuje počet ambulantně vyšetřených pacientů, který je nutno splnit do konce roku 2023 pro dosažení produkce referenčního roku 2019.

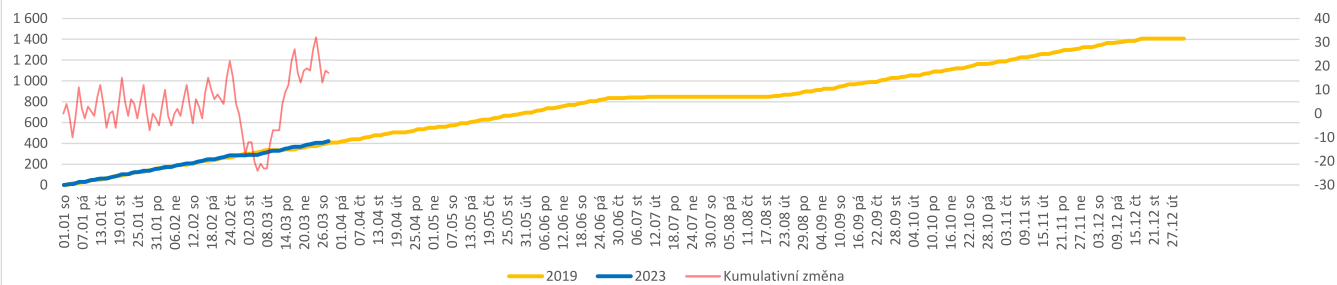
Referenční cíl se může lišit od 'produkčního cíle', který je uveden v měsíčním reportingu a reflektuje výsledky jednání hospodářských schůzek.

Ukazatel Týdenní navýšení: Navýšení týdenního počtu ambulantních vyšetření ve zbývajícím období do konce roku ke splnění 'Referenčního cíle'.

### Využití operačních sálů dětské kliniky dle operujících klinik k datu 28.03.2023

	Od počátku roku				Období posledních 30 dnů				Posledních 7 dní od do 28.03.2023							Referenční cíl do konce roku	Týdenní navýšení			
	2023	2019	2023/2019	%	2023	2019	2023/2019	%	Pr7d/Pr7d	Út 28	Po 27	Ne 26	So 25	Pa 24	Čt 23			St 22		
<b>FNOL CELKEM</b>	<b>526</b>	<b>510</b>	<b>16</b>	<b>103%</b>	<b>171</b>	<b>175</b>	<b>-4</b>	<b>98%</b>	<b>-28</b>	<b>45%</b>	<b>8</b>	<b>9</b>	<b>0</b>	<b>0</b>	<b>12</b>	<b>9</b>	<b>10</b>	<b>1 250</b>	<b>100%</b>	<b>0</b>
04 - I. chirurgická klinika	81	110	-29	74%	27	38	-11	71%	-2	42%	5	0	0	0	0	5	0	260	113%	1
05 - II. chirurgická klinika - cévně-transplantační	1	5	-4	20%	1	3	-2	33%	-1	0%	0	0	0	0	0	0	0	18	129%	1
06 - Neurochirurgická klinika	0	0	0	0%	0	0	0	0%	0	0%	0	0	0	0	0	0	0	0	0%	0
08 - Porodnicko-gynekologická klinika	0	0	0	0%	0	0	0	0%	0	0%	0	0	0	0	0	0	0	0	0%	0
10 - Dětská klinika	104	105	-1	99%	34	40	-6	85%	-1	29%	0	0	0	0	7	0	6	249	100%	1
11 - Ortopedická klinika	21	10	11	210%	8	4	4	200%	0	0%	0	0	0	0	0	0	3	32	100%	0
12 - Urologická klinika	98	118	-20	83%	31	43	-12	72%	1	83%	3	0	0	0	4	0	335	106%	1	
13 - Otolaryngologická klinika	160	101	59	158%	49	29	20	169%	0	60%	0	5	0	0	5	0	0	267	100%	0
14 - Oční klinika	26	20	6	130%	9	4	5	225%	0	75%	0	4	0	0	0	0	0	54	100%	0
25 - Klinika ústní, čelistní a obličejové chirurgie	0	2	-2	0%	0	1	-1	0%	0	0%	0	0	0	0	0	0	0	4	200%	1
29 - Oddělení plastické a estetické chirurgie	25	30	-5	83%	8	10	-2	80%	0	0%	0	0	0	0	0	0	0	63	109%	1
31 - Traumatologická klinika	9	9	0	100%	4	3	1	133%	0	0%	0	0	0	0	0	0	1	29	100%	0
47 - Centrální operační sály	1	0	1	0%	0	0	0	0%	0	0%	0	0	0	0	0	0	0	0	0%	0
50 - Kardiochirurgická klinika	0	0	0	0%	0	0	0	0%	0	0%	0	0	0	0	0	0	0	0	0%	0

#### Kumulace



#### Vývoj 7-denních klouzavých průměrů

