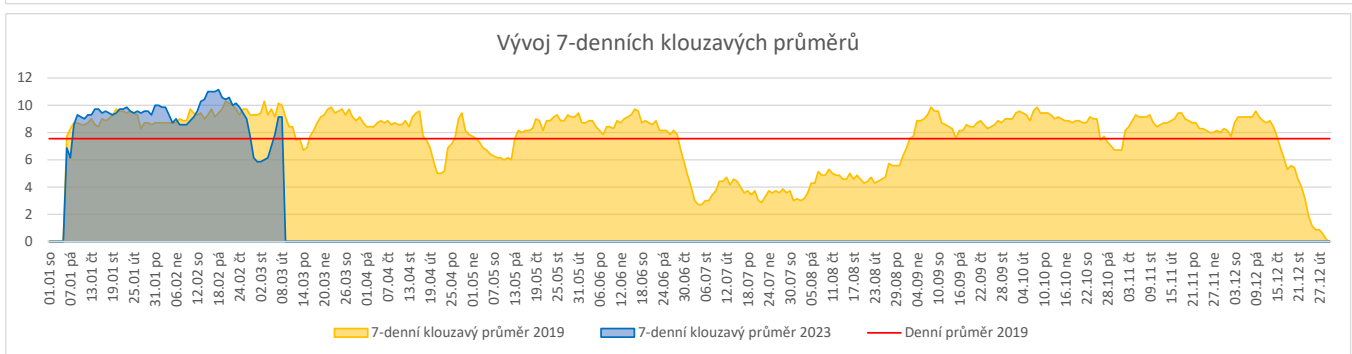
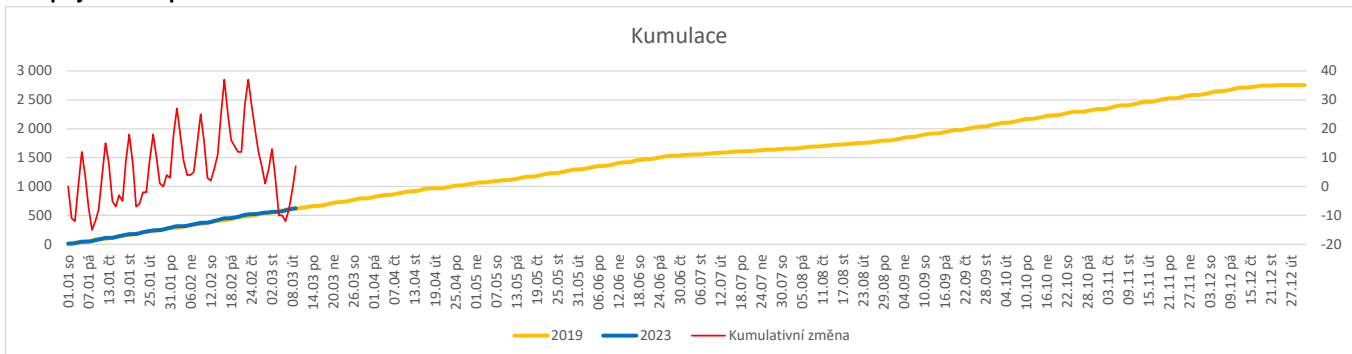
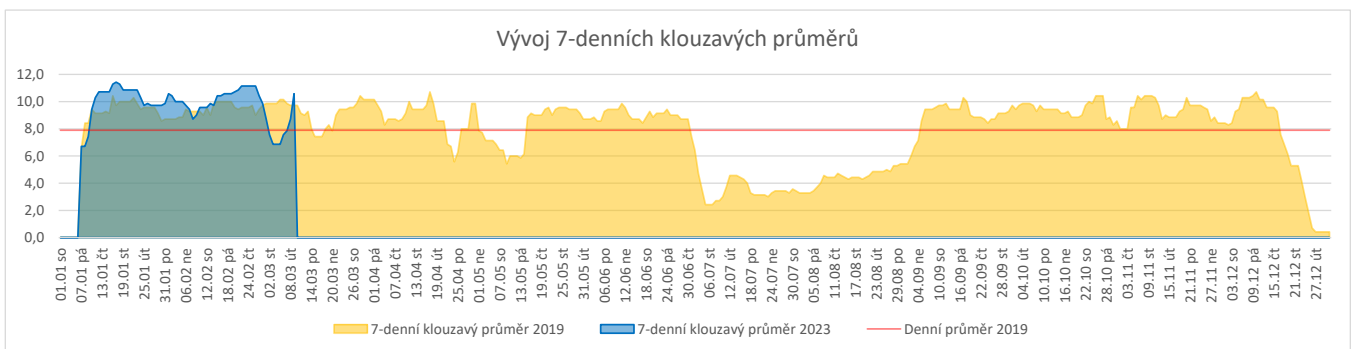
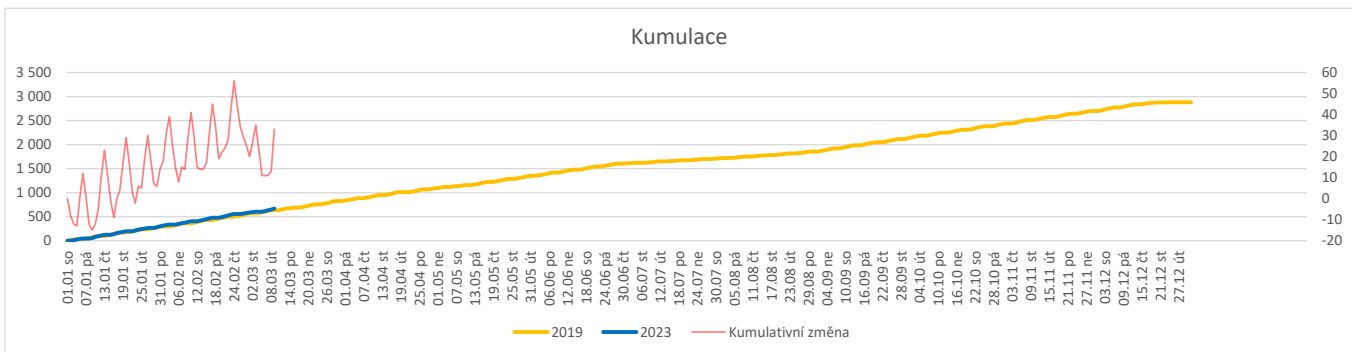
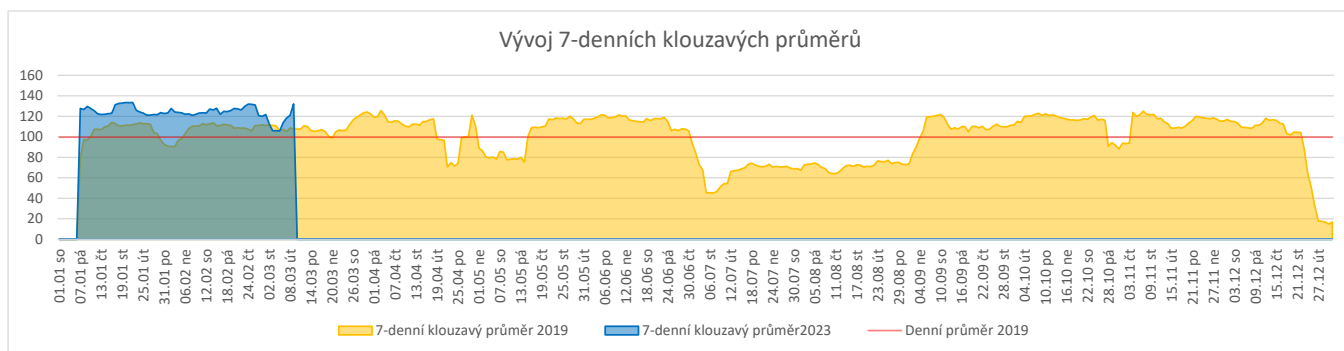
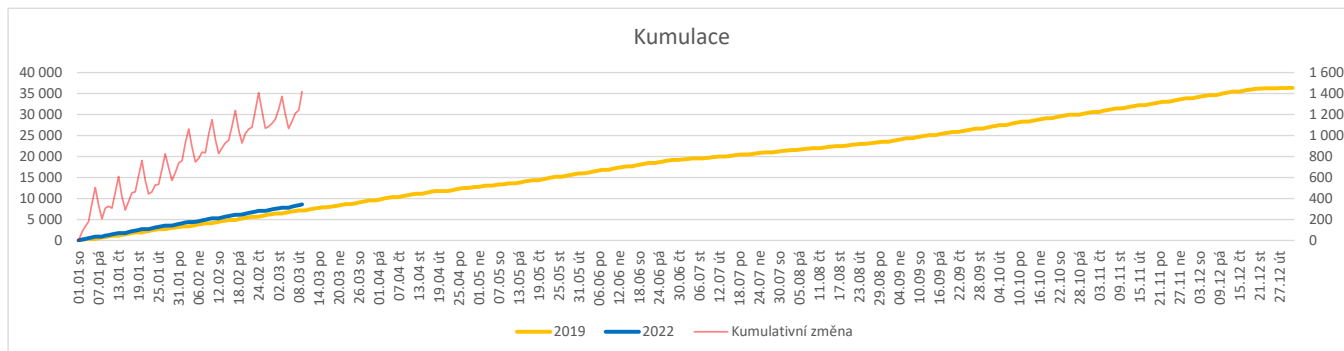


| | Od počátku roku | | | | Období posledních 30 dnů | | | | Posledních 7 dní od do 09.03.2023 | | | | | | | | Referenční cíl do konce roku | Týdenní navýšení | | |
|------------------------------------|-----------------|-------|-----------|------|--------------------------|-------|-----------|------|-----------------------------------|------|------|------|------|------|------|------|------------------------------|------------------|------|---|
| | 2023 | 2019 | 2023/2019 | | 2023 | 2019 | 2023/2019 | | Pr7d23/Pr7d19 | Čt 9 | St 8 | Út 7 | Po 6 | Ne 5 | So 4 | Pa 3 | | | | |
| Pacienti přijatí k hospitalizaci | 625 | 617 | 8 | 101% | 289 | 286 | 3 | 101% | -1 | 91% | 9 | 14 | 13 | 15 | 10 | 1 | 2 | 2 138 | 100% | 0 |
| Počty operací celkem (pouze MEDIX) | 669 | 636 | 33 | 105% | 322 | 297 | 25 | 108% | 1 | 109% | 20 | 15 | 17 | 14 | 0 | 0 | 8 | 2 246 | 100% | 0 |
| - z toho na sálech DK | 17 | 7 | 10 | 243% | 11 | 3 | 8 | 367% | 1 | 0% | 0 | 4 | 0 | 0 | 0 | 0 | 0 | 35 | 100% | 0 |
| Počet ambulantních vyšetření | 8 591 | 7 170 | 1 421 | 120% | 3 990 | 3 353 | 637 | 119% | 24 | 123% | 181 | 180 | 204 | 219 | 9 | 1 | 131 | 29 191 | 100% | 0 |

Pacienti přijatí k hospitalizaci

Počty provedených operací


Počty ambulantních vyšetření



Hospitalizace:

Denní report počtu pacientů přijatých k hospitalizaci čerpá z chorobopisů MEDEA.

Na úrovni kliniky obsahuje veškeré příjmy na lůžko dotčené kliniky, včetně hospitalizací přeložených z jiných klinik (ne však příjmy z jiných středisek v rámci dané kliniky).

Ukazatel Pr7d23/Pr7d19: průměrný počet pacientů přijatých k hospitalizaci za posledních 7 dní aktuálního období je srovnán se 7-denním průměrem referenčního roku 2019.

Ukazatel 'Referenční cíl' do konce roku: vyjadřuje počet pacientů přijatých k hospitalizaci, který je nutno splnit do konce roku 2023 pro dosažení produkce referenčního roku 2019.

Referenční cíl se může lišit od 'produkčního cíle', který je uveden v měsíčním reportingu a reflektuje výsledky jednání hospodářských schůzek.

Ukazatel Týdenní navýšení: Navýšení týdenního počtu přijatých pacientů k hospitalizaci ve zbývajícím období do konce roku ke splnění 'Referenčního cíle'.

Operace:

Denní report počtu operací obsahuje všechny uvedeným oddělením prováděné operace v daný den na sálech, které jsou evidované v MEDIX.

Ukazatel Pr7d23/Pr7d19: průměrný počet operací za posledních 7 dní je srovnán se 7-denním průměrem referenčního roku 2019.

Ukazatel 'Referenční cíl' do konce roku: vyjadřuje počet operací, který je nutno splnit do konce roku 2023 pro dosažení produkce referenčního roku 2019. Pokud byl vykázan v

Referenční cíl se může lišit od 'produkčního cíle', který je uveden v měsíčním reportingu a reflektuje výsledky jednání hospodářských schůzek.

Ukazatel Týdenní navýšení: Navýšení týdenního počtu operací ve zbývajícím období do konce roku ke splnění 'Referenčního cíle'.

Ambulantní vyšetření:

Denní report počtu ambulantních vyšetření obsahuje všechny ambulantně ošetřená rodná čísla v daný den na konkrétní klinice.

Ukazatel Pr7d23/Pr7d19: průměrný počet ambulantně vyšetřených pacientů za posledních 7 dní je srovnán se 7-denním průměrem referenčního roku 2019.

Ukazatel 'Referenční cíl' do konce roku: vyjadřuje počet ambulantně vyšetřených pacientů, který je nutno splnit do konce roku 2023 pro dosažení produkce referenčního roku 2019.

Referenční cíl se může lišit od 'produkčního cíle', který je uveden v měsíčním reportingu a reflektuje výsledky jednání hospodářských schůzek.

Ukazatel Týdenní navýšení: Navýšení týdenního počtu ambulantních vyšetření ve zbývajícím období do konce roku ke splnění 'Referenčního cíle'.