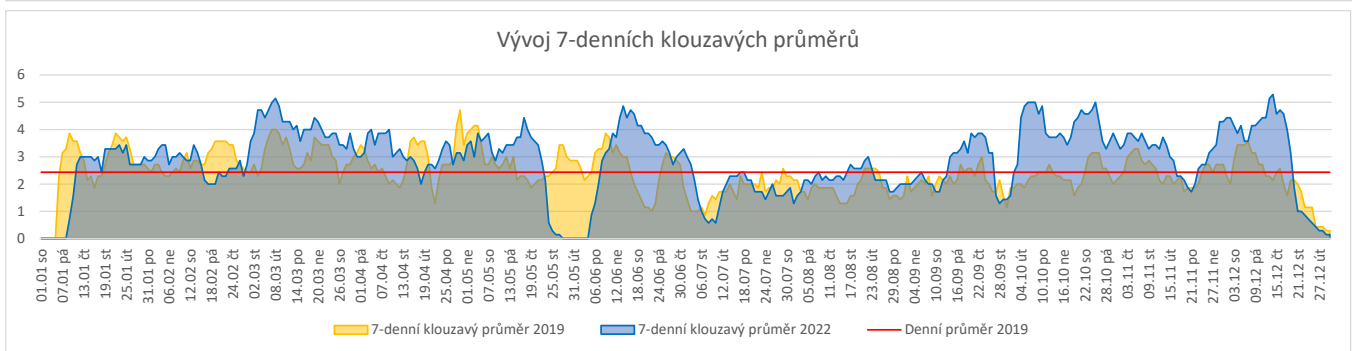
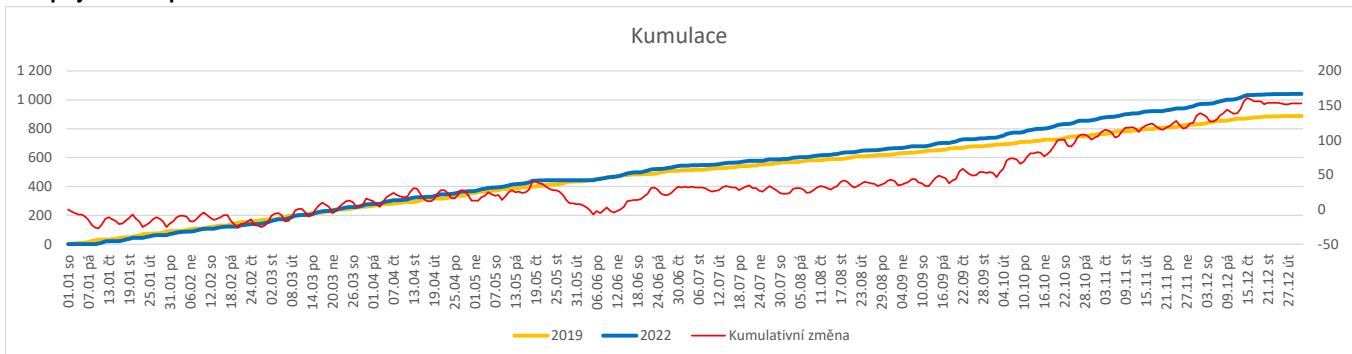
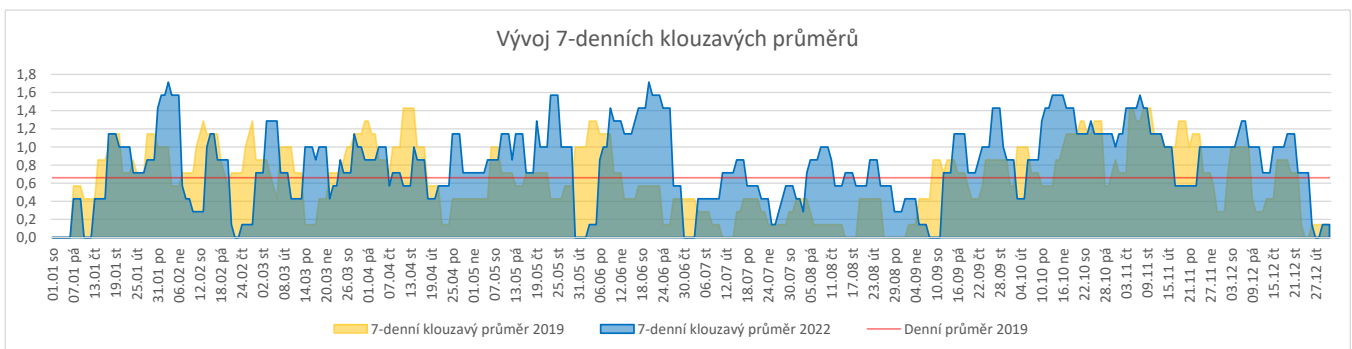
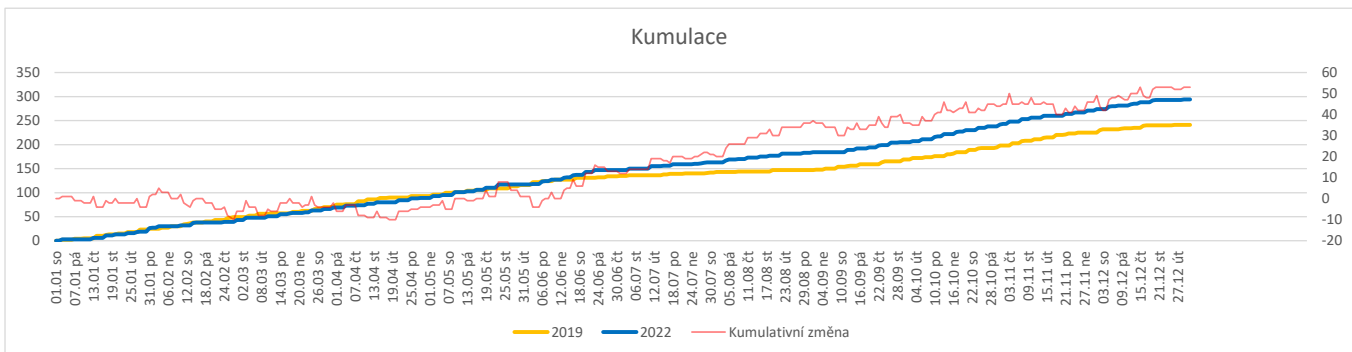
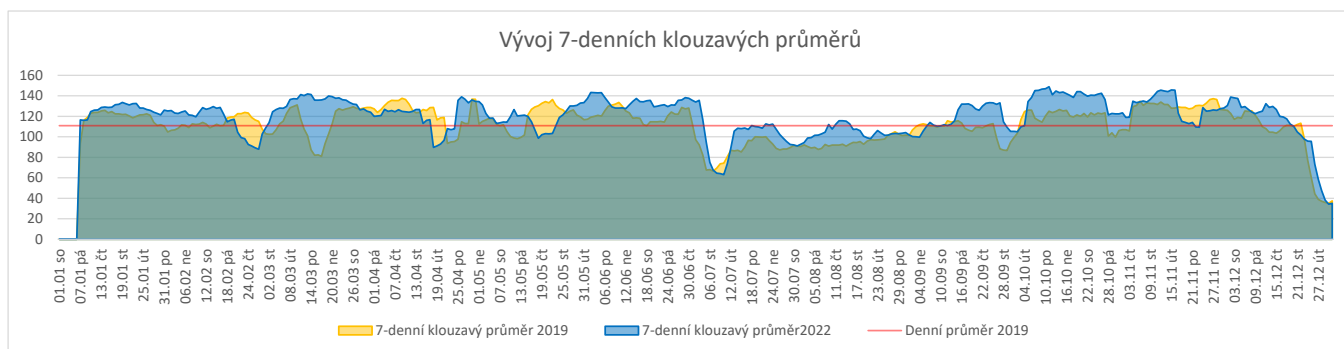
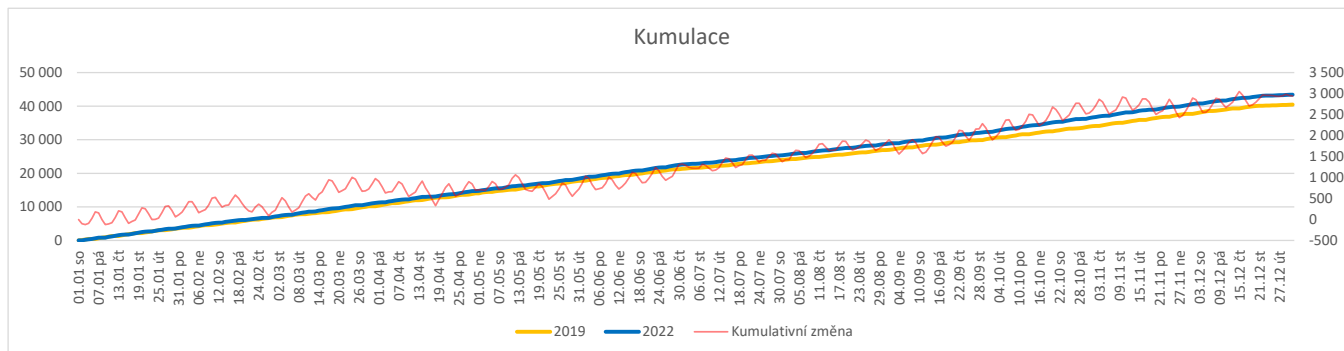


| | Od počátku roku | | | | Období posledních 30 dnů | | | | Posledních 7 dní od do 31.12.2022 | | | | | | | Referenční cíl do konce roku | Týdenní navýšení | | | |
|------------------------------------|-----------------|--------|-----------|------|--------------------------|-------|-----------|------|-----------------------------------|-------|-------|-------|-------|-------|-------|------------------------------|------------------|-------|----|---|
| | 2022 | 2019 | 2022/2019 | | 2022 | 2019 | 2022/2019 | | Pr7d22/7d19 | So 31 | Pa 30 | Čt 29 | St 28 | Út 27 | Po 26 | | | Ne 25 | | |
| Pacienti přijatí k hospitalizaci | 1 040 | 888 | 152 | 117% | 76 | 58 | 18 | 131% | -0 | 50% | 0 | 0 | 0 | 1 | 0 | 0 | 0 | 0 | 0% | 0 |
| Počty operací celkem (pouze MEDIX) | 294 | 241 | 53 | 122% | 23 | 16 | 7 | 144% | 0 | 100% | 0 | 0 | 1 | 0 | 0 | 0 | 0 | 0 | 0% | 0 |
| - z toho na sálech DK | 103 | 74 | 29 | 139% | 9 | 9 | 0 | 100% | 0 | 0% | 0 | 0 | 0 | 0 | 0 | 0 | 0 | 0 | 0% | 0 |
| Počet ambulačních vyšetření | 43 409 | 40 464 | 2 945 | 107% | 2 972 | 2 766 | 206 | 107% | -2 | 94% | 21 | 35 | 55 | 42 | 55 | 20 | 18 | 0 | 0% | 0 |

Pacienti přijatí k hospitalizaci

Počty provedených operací


Počty ambulantních vyšetření



Hospitalizace:

Denní report počtu pacientů přijatých k hospitalizaci čerpá z chorobopisů MEDEA.

Na úrovni kliniky obsahuje veškeré příjmy na lůžko dotčené kliniky, včetně hospitalizací přeložených z jiných klinik (ne však příjmy z jiných středisek v rámci dané kliniky).

Ukazatel Pr7d22/Pr7d19: průměrný počet pacientů přijatých k hospitalizaci za posledních 7 dní aktuálního období je srovnán se 7-denním průměrem referenčního roku 2019.

Ukazatel 'Referenční cíl' do konce roku: vyjadřuje počet pacientů přijatých k hospitalizaci, který je nutno splnit do konce roku 2022 pro dosažení produkce referenčního roku 2019.

Referenční cíl se může lišit od 'produkčního cíle', který je uveden v měsíčním reportingu a reflektuje výsledky jednání hospodářských schůzek.

Ukazatel Týdenní navýšení: Navýšení týdenního počtu přijatých pacientů k hospitalizaci ve zbývajícím období do konce roku ke splnění 'Referenčního cíle'.

Operace:

Denní report počtu operací obsahuje všechny uvedeným oddělením prováděné operace v daný den na sálech, které jsou evidované v MEDIX.

Ukazatel Pr7d22/7d19: průměrný počet operací za posledních 7 dní je srovnán se 7-denním průměrem referenčního roku 2019.

Ukazatel 'Referenční cíl' do konce roku: vyjadřuje počet operací, který je nutno splnit do konce roku 2022 pro dosažení produkce referenčního roku 2019. Pokud byl vykázán v

Referenční cíl se může lišit od 'produkčního cíle', který je uveden v měsíčním reportingu a reflektuje výsledky jednání hospodářských schůzek.

Ukazatel Týdenní navýšení: Navýšení týdenního počtu operací ve zbývajícím období do konce roku ke splnění 'Referenčního cíle'.

Ambulantní vyšetření:

Denní report počtu ambulantních vyšetření obsahuje všechny ambulantně ošetřená rodná čísla v daný den na konkrétní klinice.

Ukazatel Pr7d22/7d19: průměrný počet ambulantně vyšetřených pacientů za posledních 7 dní je srovnán se 7-denním průměrem referenčního roku 2019.

Ukazatel 'Referenční cíl' do konce roku: vyjadřuje počet ambulantně vyšetřených pacientů, který je nutno splnit do konce roku 2022 pro dosažení produkce referenčního roku 2019.

Referenční cíl se může lišit od 'produkčního cíle', který je uveden v měsíčním reportingu a reflektuje výsledky jednání hospodářských schůzek.

Ukazatel Týdenní navýšení: Navýšení týdenního počtu ambulantních vyšetření ve zbývajícím období do konce roku ke splnění 'Referenčního cíle'.