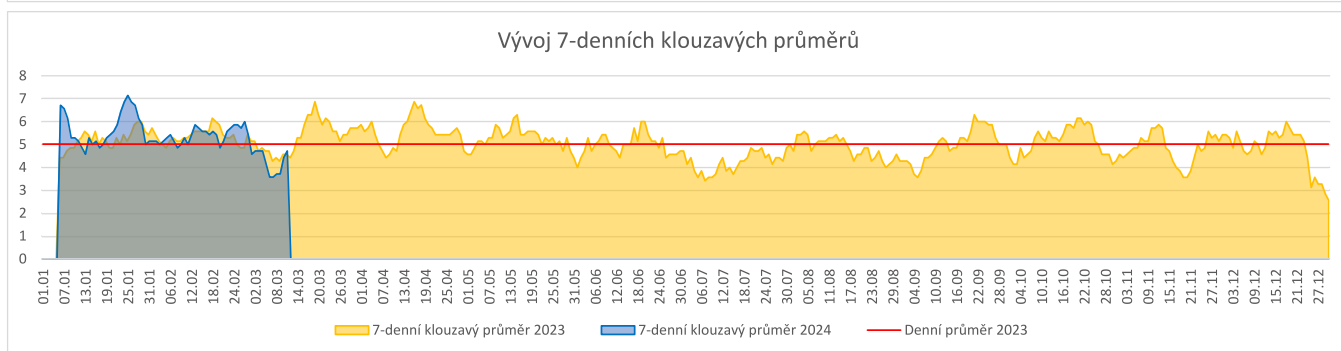
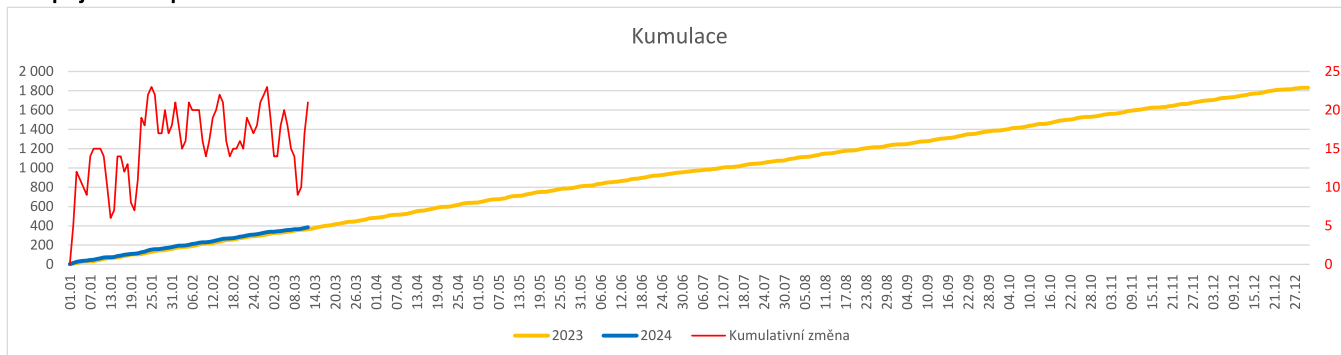
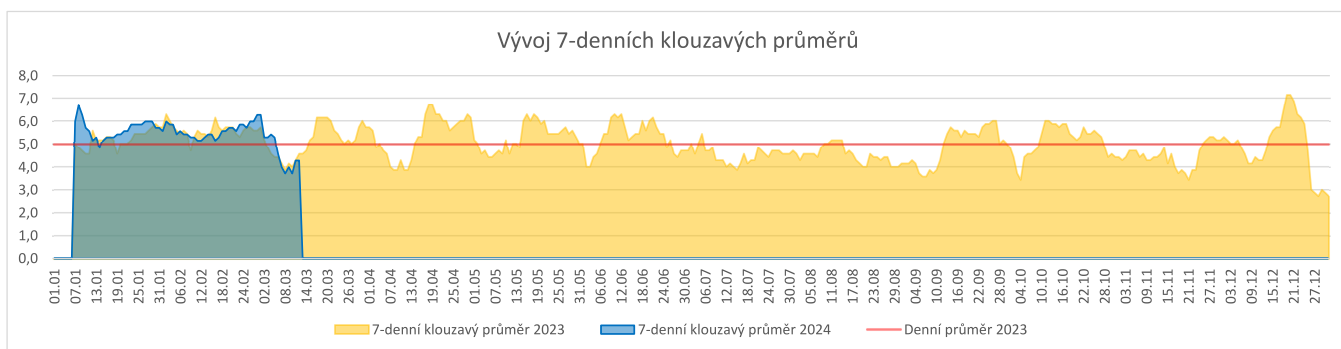
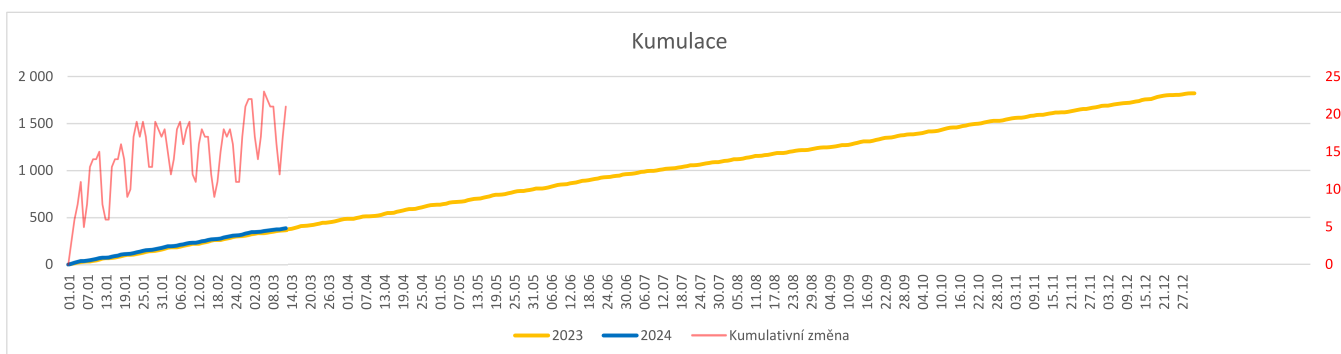
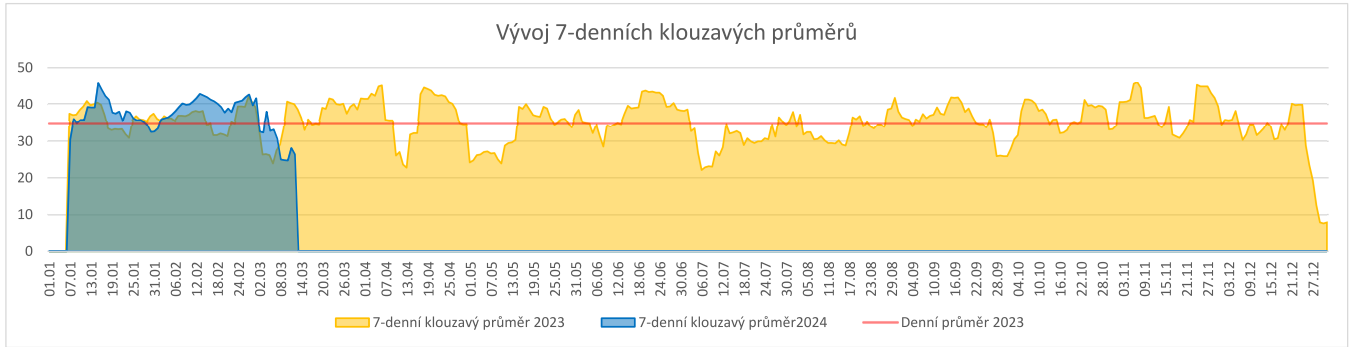
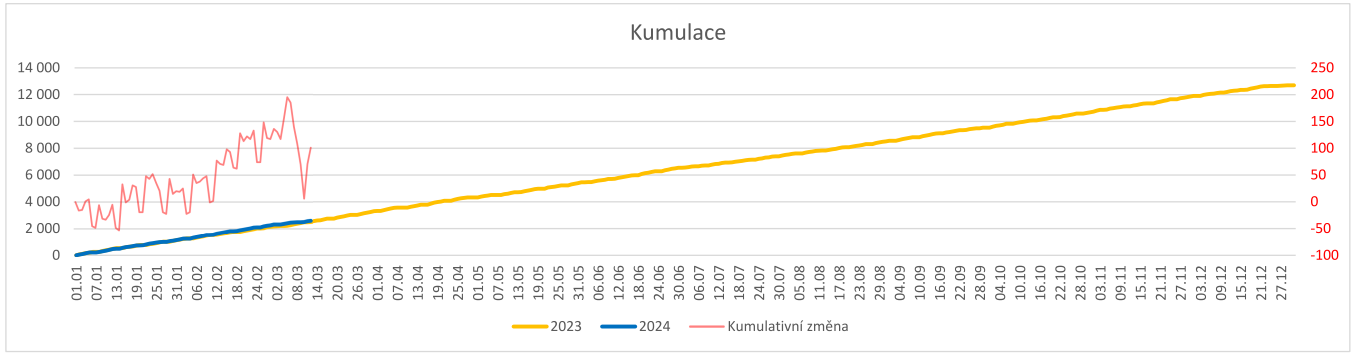


	Od počátku roku				Období posledních 30 dnů				Posledních 7 dní od do 12.03.2024							Referenční cíl do konce roku	Týdenní navýšení			
	2024	2023	2024/2023	106%	2024	2023	2024/2023	103%	Pr7d24/Pr7d23	Út 12	Po 11	Ne 10	So 9	Pa 8	Čt 7			St 6		
Pacienti přijatí k hospitalizaci	387	364	23	106%	151	146	5	103%	0	103%	8	9	3	1	5	3	4	1 467	100%	0
Počty operací celkem (pouze MEDIX)	387	367	20	105%	153	143	10	107%	-0	94%	6	7	0	3	5	4	5	1 454	100%	0
Počet ambulantních vyšetření	2 602	2 501	101	104%	1 063	964	99	110%	-13	66%	32	68	2	4	15	14	50	10 197	100%	0

Pacienti přijatí k hospitalizaci

Počty provedených operací


Počty ambulantních vyšetření



Hospitalizace:

Denní report počtu pacientů přijatých k hospitalizaci čerpá z chorobopisu MEDEA.

Na úrovni kliniky obsahuje veškeré příjmy na lůžko dotčené kliniky, včetně hospitalizací přeložených z jiných klinik (ne však příjmy z jiných středisek v rámci dané kliniky).

Ukazatel Pr7d24/Pr7d23: průměrný počet pacientů přijatých k hospitalizaci za posledních 7 dní aktuálního období je srovnán se 7-denním průměrem referenčního roku 2023.

Ukazatel 'Referenční cíl' do konce roku: vyjadřuje počet pacientů přijatých k hospitalizaci, který je nutno splnit do konce roku 2024 pro dosažení produkce referenčního roku 2023.

Referenční cíl se může lišit od 'produkčního cíle', který je uveden v měsíčním reportingu a reflektuje výsledky jednání hospodářských schůzek.

Ukazatel Týdenní navýšení: Navýšení týdenního počtu přijatých pacientů k hospitalizaci ve zbývajícím období do konce roku ke splnění 'Referenčního cíle'.

Operace:

Denní report počtu operací obsahuje všechny uvedeným oddělením prováděné operace v daný den na sálech, které jsou evidované v MEDIX.

Ukazatel Pr7d24/Pr7d23: průměrný počet operací za posledních 7 dní je srovnán se 7-denním průměrem referenčního roku 2023.

Ukazatel 'Referenční cíl' do konce roku: vyjadřuje počet operací, který je nutno splnit do konce roku 2024 pro dosažení produkce referenčního roku 2023. Pokud byl vykázán v

Referenční cíl se může lišit od 'produkčního cíle', který je uveden v měsíčním reportingu a reflektuje výsledky jednání hospodářských schůzek.

Ukazatel Týdenní navýšení: Navýšení týdenního počtu operací ve zbývajícím období do konce roku ke splnění 'Referenčního cíle'.

Ambulantní vyšetření:

Denní report počtu ambulantních vyšetření obsahuje všechny ambulantně ošetřená rodná čísla v daný den na konkrétní klinice.

Ukazatel Pr7d24/Pr7d23: průměrný počet ambulantně vyšetřených pacientů za posledních 7 dní je srovnán se 7-denním průměrem referenčního roku 2023.

Ukazatel 'Referenční cíl' do konce roku: vyjadřuje počet ambulantně vyšetřených pacientů, který je nutno splnit do konce roku 2024 pro dosažení produkce referenčního roku 2023.

Referenční cíl se může lišit od 'produkčního cíle', který je uveden v měsíčním reportingu a reflektuje výsledky jednání hospodářských schůzek.

Ukazatel Týdenní navýšení: Navýšení týdenního počtu ambulantních vyšetření ve zbývajícím období do konce roku ke splnění 'Referenčního cíle'.