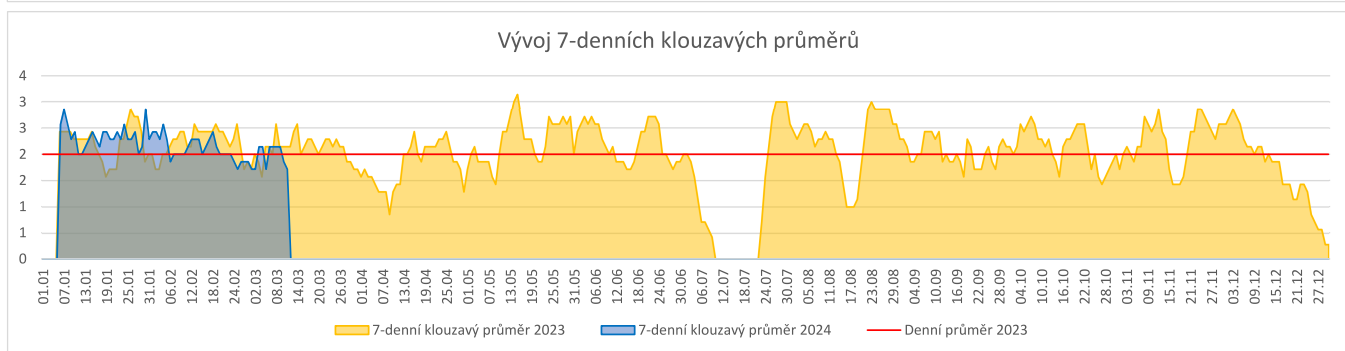
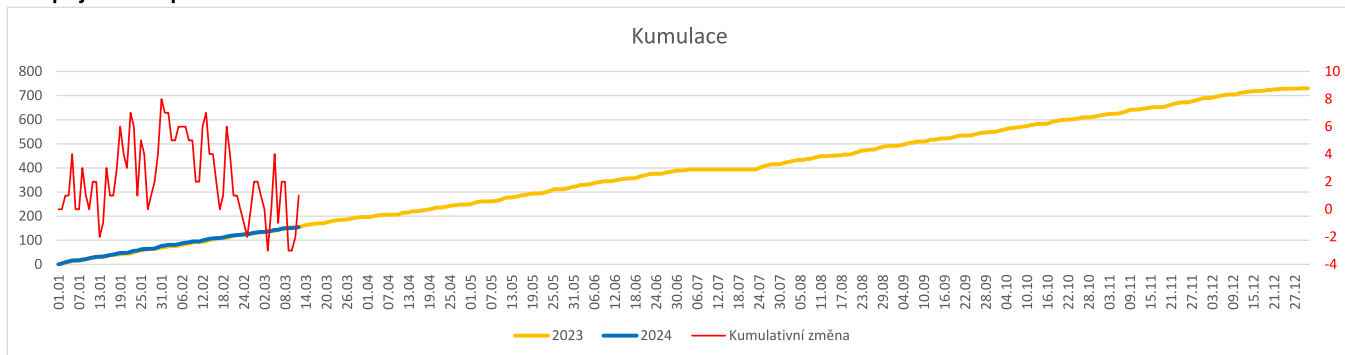
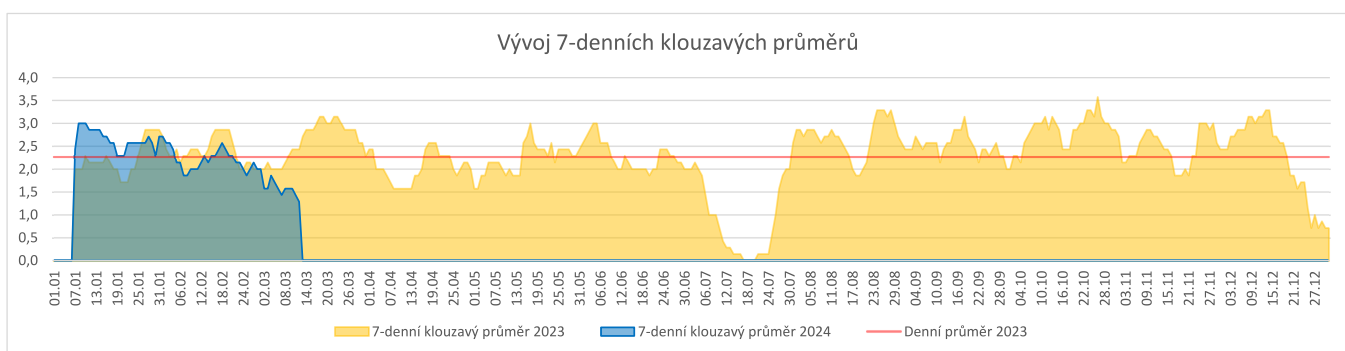
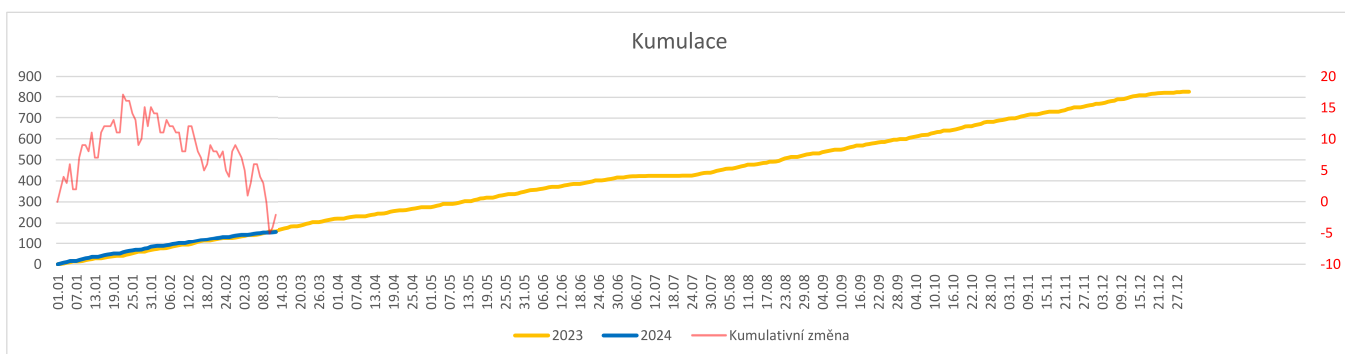
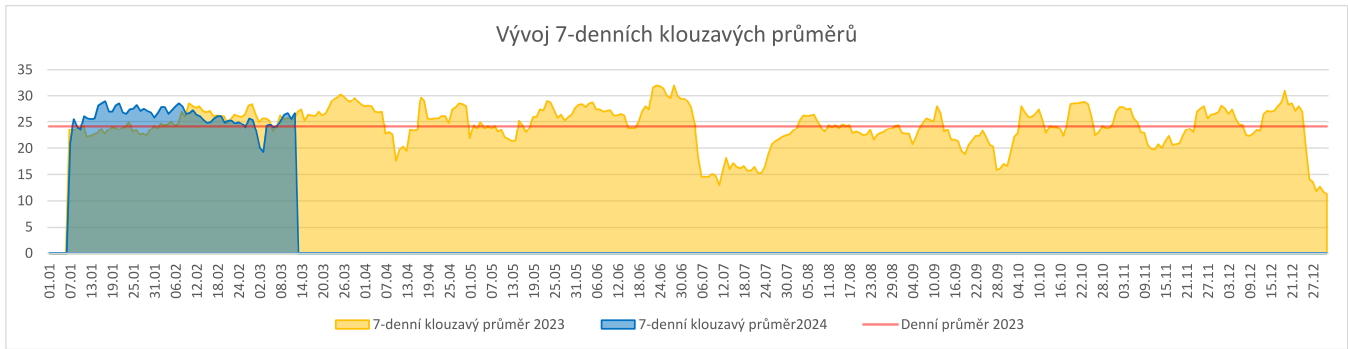
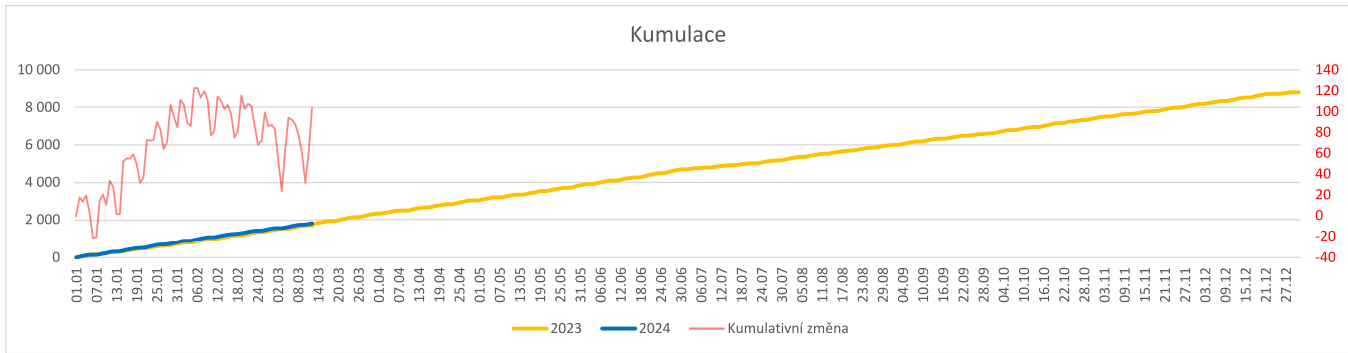


	Od počátku roku				Období posledních 30 dnů				Posledních 7 dní od do 12.03.2024							Referenční cíl do konce roku	Týdenní navýšení			
	2024	2023	2024/2023		2024	2023	2024/2023		Pr7d24/Pr7d23	Út 12	Po 11	Ne 10	So 9	Pa 8	Čt 7			St 6		
Pacienti přijatí k hospitalizaci	156	154	2	101%	60	61	-1	98%	-0	80%	3	1	1	0	2	5	0	576	100%	0
Počty operací celkem (pouze MEDIX)	159	160	-1	99%	56	66	-10	85%	-1	53%	2	1	0	0	3	1	2	668	100%	1
Počet ambulantních vyšetření	1842	1737	105	106%	745	723	22	103%	1	105%	42	30	4	9	31	34	37	7069	100%	0

Pacienti přijatí k hospitalizaci

Počty provedených operací


Počty ambulantních vyšetření



Hospitalizace:

Denní report počtu pacientů přijatých k hospitalizaci čerpá z chorobopisu MEDEA.

Na úrovni kliniky obsahuje veškeré příjmy na lůžko dotčené kliniky, včetně hospitalizací přeložených z jiných klinik (ne však příjmy z jiných středisek v rámci dané kliniky).

Ukazatel Pr7d24/Pr7d23: průměrný počet pacientů přijatých k hospitalizaci za posledních 7 dní aktuálního období je srovnán se 7-denním průměrem referenčního roku 2023.

Ukazatel 'Referenční cíl' do konce roku: vyjadřuje počet pacientů přijatých k hospitalizaci, který je nutno splnit do konce roku 2024 pro dosažení produkce referenčního roku 2023.

Referenční cíl se může lišit od 'produkčního cíle', který je uveden v měsíčním reportingu a reflektuje výsledky jednání hospodářských schůzek.

Ukazatel Týdenní navýšení: Navýšení týdenního počtu přijatých pacientů k hospitalizaci ve zbývajícím období do konce roku ke splnění 'Referenčního cíle'.

Operace:

Denní report počtu operací obsahuje všechny uvedeným oddělením prováděné operace v daný den na sálech, které jsou evidované v MEDIX.

Ukazatel Pr7d24/Pr7d23: průměrný počet operací za posledních 7 dní je srovnán se 7-denním průměrem referenčního roku 2023.

Ukazatel 'Referenční cíl' do konce roku: vyjadřuje počet operací, který je nutno splnit do konce roku 2024 pro dosažení produkce referenčního roku 2023. Pokud byl vykázán v

Referenční cíl se může lišit od 'produkčního cíle', který je uveden v měsíčním reportingu a reflektuje výsledky jednání hospodářských schůzek.

Ukazatel Týdenní navýšení: Navýšení týdenního počtu operací ve zbývajícím období do konce roku ke splnění 'Referenčního cíle'.

Ambulantní vyšetření:

Denní report počtu ambulantních vyšetření obsahuje všechny ambulantně ošetřená rodná čísla v daný den na konkrétní klinice.

Ukazatel Pr7d24/Pr7d23: průměrný počet ambulantně vyšetřených pacientů za posledních 7 dní je srovnán se 7-denním průměrem referenčního roku 2023.

Ukazatel 'Referenční cíl' do konce roku: vyjadřuje počet ambulantně vyšetřených pacientů, který je nutno splnit do konce roku 2024 pro dosažení produkce referenčního roku 2023.

Referenční cíl se může lišit od 'produkčního cíle', který je uveden v měsíčním reportingu a reflektuje výsledky jednání hospodářských schůzek.

Ukazatel Týdenní navýšení: Navýšení týdenního počtu ambulantních vyšetření ve zbývajícím období do konce roku ke splnění 'Referenčního cíle'.