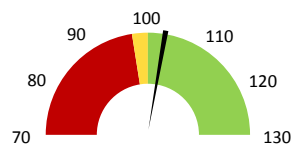
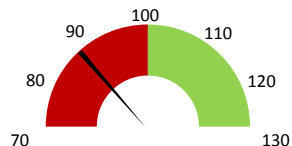


**Celkové body**

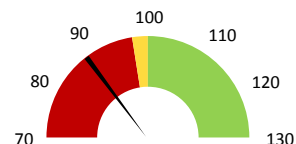
	2016	Skutečnost od počátku roku (1-10)			2020	Plán (1-10) 2020
		2017	2018	2019		
<b>Celkové body (tis.)</b>	<b>6 891</b>	<b>6 333</b>	<b>7 056</b>	<b>8 745</b>	<b>7 278</b>	<b>7 056</b>
Meziroční změna abs.		-559	724	1 689	-1 467	222 Plnění abs.
Meziroční změna %		↓ 91,9%	↑ 111,4%	↑ 123,9%	↓ 83,2%	↑ 103,1% Plnění %


**Ambulantní body**

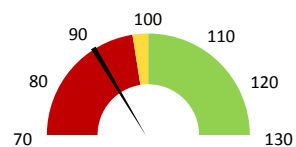
	2016	Skutečnost od počátku roku (1-10)			2020	Plán (1-10) 2020
		2017	2018	2019		
<b>Amb. body (tis.)</b>	<b>266</b>	<b>289</b>	<b>271</b>	<b>334</b>	<b>233</b>	<b>271</b>
Meziroční změna abs.		22	-18	64	-101	-37 Plnění abs.
Meziroční změna %		↑ 108,4%	↓ 93,7%	↑ 123,5%	↓ 69,8%	↓ 86,2% Plnění %


**Casemix a počet případů - přijímající oddělení**

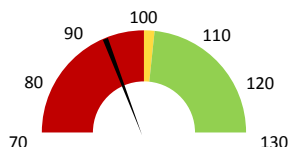
	2016	Skutečnost od počátku roku (1-10)			2020	Plán (1-10) 2020
		2017	2018	2019		
<b>Casemix (CM)</b>	<b>1 004</b>	<b>928</b>	<b>1 143</b>	<b>1 274</b>	<b>1 001</b>	<b>1 143</b>
Meziroční změna abs.		-77	216	131	-273	-142 Plnění abs.
Meziroční změna %		↓ -7,6%	↓ 23,3%	↑ 111,4%	↓ 78,6%	↓ 87,6% Plnění %
<b>Počet případů (PP)</b>	<b>689</b>	<b>642</b>	<b>733</b>	<b>902</b>	<b>640</b>	<b>733</b>
Meziroční změna abs.		-47	91	169	-262	-93 Plnění abs.
Meziroční změna %		↓ -6,8%	↓ 14,2%	↑ 123,1%	↓ 71,0%	↓ 87,3% Plnění %
<b>LOS - skutečnost (dny)</b>	<b>5,04</b>	<b>4,37</b>	<b>4,68</b>	<b>4,30</b>	<b>4,65</b>	
Meziroční změna abs.		-0,68	0,32	-0,39	0,35	
Meziroční změna %		● -13,4%	● 7,3%	● 91,7%	● 108,1%	
<b>ALOS - dle DRG (dny)</b>	<b>5,48</b>	<b>5,53</b>	<b>5,77</b>	<b>5,43</b>	<b>5,69</b>	


**Casemix a počet případů - propouštějící oddělení**

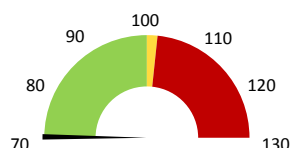
	2016	Skutečnost od počátku roku (1-10)			2020	Plán (1-10) 2020
		2017	2018	2019		
<b>Casemix (CM)</b>	<b>1 038</b>	<b>973</b>	<b>1 165</b>	<b>1 310</b>	<b>1 043</b>	<b>1 165</b>
Meziroční změna abs.		-65	192	145	-268	-123 Plnění abs.
Meziroční změna %		↓ -6,3%	↓ 19,7%	↑ 112,5%	↓ 79,6%	↓ 89,5% Plnění %
<b>Počet případů (PP)</b>	<b>703</b>	<b>661</b>	<b>744</b>	<b>918</b>	<b>661</b>	<b>744</b>
Meziroční změna abs.		-42	83	174	-257	-83 Plnění abs.
Meziroční změna %		↓ -6,0%	↓ 12,6%	↑ 123,4%	↓ 72,0%	↓ 88,8% Plnění %
<b>LOS - skutečnost (dny)</b>	<b>5,16</b>	<b>4,60</b>	<b>4,75</b>	<b>4,36</b>	<b>4,79</b>	
Meziroční změna abs.		-0,56	0,15	-0,38	0,42	
Meziroční změna %		● -10,9%	● 3,3%	● 91,9%	● 109,7%	
<b>ALOS - dle DRG (dny)</b>	<b>5,52</b>	<b>5,57</b>	<b>5,78</b>	<b>5,47</b>	<b>5,72</b>	


**Ošetřovací dny**

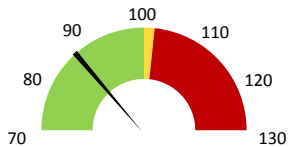
	2016	Skutečnost od počátku roku (1-10)			2020	Plán (1-10) 2020
		2017	2018	2019		
<b>Ošetř. Dny</b>	<b>0</b>	<b>2 305</b>	<b>2 627</b>	<b>2 963</b>	<b>2 440</b>	<b>2 627</b>
Meziroční změna abs.			322	336	-523	-187 Plnění abs.
Meziroční změna %			↓ 14,0%	↑ 112,8%	↓ 82,3%	↓ 92,9% Plnění %


**Centrové léky**

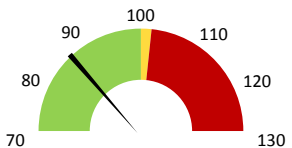
	2016	Skutečnost od počátku roku (1-10)			2020	Plán (1-10) 2020
		2017	2018	2019		
<b>Centrové léky (tis.CZK)</b>	<b>0</b>	<b>0</b>	<b>0</b>	<b>0</b>	<b>0</b>	<b>0</b>
Meziroční změna abs.						Plnění abs.
Meziroční změna %						Plnění %


**Ostatní léky**

	2016	Skutečnost od počátku roku (1-10)			2020	Plán (1-10) 2020
		2017	2018	2019		
<b>Ostatní léky (tis.CZK)</b>	<b>0</b>	<b>858</b>	<b>1 094</b>	<b>1 249</b>	<b>1 060</b>	<b>1 228</b>
Meziroční změna abs.			235	155	-189	-167 Plnění abs.
Meziroční změna %			↓ 27,4%	↑ 114,2%	↓ 84,9%	↓ 86,4% Plnění %


**Zdravotnický materiál**

	2016	Skutečnost od počátku roku (1-10)			2020	Plán (1-10) 2020
		2017	2018	2019		
<b>Zdrav. materiál (tis.CZK)</b>	<b>0</b>	<b>3 243</b>	<b>3 023</b>	<b>3 097</b>	<b>2 945</b>	<b>3 415</b>
Meziroční změna abs.			-221	75	-152	-470 Plnění abs.
Meziroční změna %			↓ -6,8%	↑ 102,5%	↓ 95,1%	↓ 86,2% Plnění %


**Obložnost**

	2016	Skutečnost od počátku roku (1-10)			2020
		2017	2018	2019	
<b>Obložnost (%)</b>	<b>0,0%</b>	<b>72,4%</b>	<b>66,5%</b>	<b>75,0%</b>	<b>74,1%</b>
Meziroční změna %			↓ -8,1%	↑ 112,8%	↓ 98,9%

2018	2019	2020	Plán 2020	2020 vs. 2019	v %	Skutečnost vs. Plán 2020	v %
------	------	------	-----------	---------------	-----	--------------------------	-----

**FINANCE**

Náklady	45 578 696	49 583 726	56 252 950	52 091 633	6 669 223	113,45%	4 161 316	107,99%
<b>Náklady na spotřebu materiálu</b>	<b>5 945 205</b>	<b>6 181 443</b>	<b>6 551 609</b>	<b>6 413 938</b>	<b>370 166</b>	<b>105,99%</b>	<b>137 671</b>	<b>102,15%</b>
Léka a léčiva (bez center a §16)	1 093 553	1 248 839	1 060 087	1 060 087	-188 752	84,89%	0	100,00%
Krevní přípravky	94 190	78 870	54 290	83 216	-24 580	68,83%	-28 926	65,24%
Zdravotnické prostředky	3 022 643	3 097 343	2 944 980	3 415 372	-152 364	95,08%	-470 393	86,23%
Potraviny	224 229	284 395	247 090	287 019	-37 305	86,88%	-39 929	86,09%
Všeobecný materiál	577 734	566 458	530 269	528 526	-36 189	93,61%	1 743	100,33%
Náhradní díly	36 436	33 912	418 554	23 375	384 642	1234,24%	395 178	1790,57%
DDHM a textil	896 421	871 625	1 296 340	848 922	424 715	148,73%	447 418	152,70%
Ostatní spotřeba	3	264	255	0	-8	96,86%		
<b>Náklady na služby</b>	<b>1 962 857</b>	<b>2 545 257</b>	<b>2 782 035</b>	<b>2 544 267</b>	<b>236 778</b>	<b>109,30%</b>	<b>237 768</b>	<b>109,35%</b>
Ostatní služby	622 867	383 835	259 452	54 401	-124 384	67,59%	205 051	476,92%
<b>Spotřeba energie</b>	<b>1 725 917</b>	<b>2 007 814</b>	<b>1 913 891</b>	<b>1 974 908</b>	<b>-93 923</b>	<b>95,32%</b>	<b>-61 017</b>	<b>96,91%</b>
<b>Osobní náklady</b>	<b>32 965 045</b>	<b>36 598 837</b>	<b>41 952 656</b>	<b>38 984 657</b>	<b>5 353 819</b>	<b>114,63%</b>	<b>2 967 999</b>	<b>107,61%</b>
Centrové léky dle NIS (sml. I nesml.)	0	7 708	0		-7 708	0,00%		
Centrové léky dle účetnictví	0	0	0	0	0			
§16 dle NIS (sml. I nesml.)	0	0	0		0			
§16 dle účetnictví	0	0	0	0	0			
<b>Výnosy</b>	<b>33 175 169</b>	<b>36 227 083</b>	<b>43 739 059</b>	<b>2 105 724</b>	<b>7 511 976</b>	<b>120,74%</b>	<b>41 633 335</b>	<b>2077,15%</b>
Tržby od ZP dle účetnictví	30 609 294	34 136 764	35 189 571	0	1 052 806	103,08%		
CASH úhrady (bez tržeb od ZP za zdrav.pěči, bonusů, FKSP, náhrady pc)	2 540 825	2 058 818	5 756 950	2 105 724	3 698 132	279,62%	3 651 225	273,40%

**PRODUKCE**
**AMBULANTNÍ PÉČE**

<b>Ambulantní body</b>	270 627	334 206	233 236		-100 970	69,79%		
Počet ambulantních výkonů	93 904	99 391	82 016		-17 375	82,52%		
ZUM/ZULP v CZK	20 661 712	21 478 304	22 524 794		1 046 490	104,87%		
<b>Hodnota ambulantní péče v CZK</b>	<b>20 940 458</b>	<b>21 832 562</b>	<b>22 774 356</b>		<b>941 794</b>	<b>104,31%</b>		
<b>Počet vyšetření celkem</b>	<b>29 707</b>	<b>30 564</b>	<b>26 191</b>		<b>-4 373</b>	<b>85,69%</b>		
z toho ambulantní vyšetření	29 705	30 561	26 191		-4 370	85,70%		
<b>Počet URČ celkem</b>	<b>19 653</b>	<b>20 364</b>	<b>17 744</b>		<b>-2 620</b>	<b>87,13%</b>		
z toho ambulantní URČ	19 624	20 322	17 719		-2 603	87,19%		
<b>Počet návštěv</b>	<b>29 263</b>	<b>29 980</b>	<b>25 672</b>		<b>-4 308</b>	<b>85,63%</b>		
Záchyt obrátové detail		55,7%	50,2%		0	90,13%		
Záchyt množstevně		51,8%	46,3%		0	89,40%		
<b>Celkové body</b>	<b>7 056 454</b>	<b>8 745 020</b>	<b>7 278 011</b>		<b>-1 467 009</b>	<b>83,22%</b>		
Počet výkonů celkem	102 607	110 717	91 344		-19 373	82,50%		

**HOSPITALIZAČNÍ PÉČE**

<b>Přijímající</b>	<b>Casemix</b>	1 143	1 274	1 001		-273	78,58%		
	<b>Počet případů</b>	733	902	640		-262	70,95%		
	<b>CMI</b>	1,56	1,41	1,56		0,2	110,75%		
	<b>ALOS - skutečnost</b>	4,7	4,3	4,6		0,3	108,08%		
	<b>ALOS dle DRG</b>	5,8	5,4	5,7		0,3	104,83%		
	<b>bez CC</b>	70,7%	67,5%	71,4%		3,9%	105,73%		
<b>Propouštějící</b>	<b>s CC</b>	23,8%	26,1%	23,6%		-2,6%	90,25%		
	<b>s MCC</b>	4,0%	4,6%	5,0%		0,4%	109,29%		
	<b>Casemix</b>	1 165	1 310	1 043		-268	79,58%		
	<b>Počet případů</b>	744	918	661		-257	72,00%		
	<b>CMI</b>	1,57	1,43	1,58		0,2	110,52%		
	<b>ALOS - skutečnost</b>	4,7	4,4	4,8		0,4	109,72%		
<b>Komorb.</b>	<b>ALOS dle DRG</b>	5,8	5,5	5,7		0,2	104,49%		
	<b>bez CC</b>	71,1%	67,6%	70,0%		2,4%	103,55%		
	<b>s CC</b>	24,6%	27,2%	24,4%		-2,9%	89,44%		
	<b>s MCC</b>	4,3%	5,1%	5,6%		0,5%	109,33%		
	- v tom ukončeno/nevykázáno: <b>Počet případů</b>	0	0	0					
	<b>CM detail</b>	0	0	0					

**DATA UZIS**

<b>Bez</b>	<b>Počet lůžek k datu (potenciální kapacita)</b>	13	13	13		0	100,00%		
<b>LDN</b>	<b>Průměrný počet lůžek za období</b>	13	13	11		-2	83,03%		
<b>NIP</b>	<b>Počet OD</b>	2 627	2 963	2 440		-523	82,35%		
<b>DIOP</b>	<b>Počet hospitalizací</b>	830	1 003	762		-241	75,97%		
	<b>Obložnost</b>	66,5%	75,0%	74,1%		0	98,86%		
	<b>Průměrná doba hospitalizace</b>								
<b>Operace</b>		1	0	40		40			
	<b>Vyžádaná péče (v tis. bodech)</b>	1 917	1 912	1 453		-459	75,99%		
	<b>Vyžádaná péče (v tis. CZK - hodnota péče)</b>	1 627	1 611	1 175		-436	72,94%		

**NÁSLEDNÁ PÉČE**
**DATA UZIS**

<b>LDN</b>	<b>Počet lůžek k datu (potenciální kapacita)</b>	0	0	0		0			
<b>NIP</b>	<b>Průměrný počet lůžek za období</b>	0	0	0		0			
<b>DIOP</b>	<b>Počet OD</b>	0	0	0		0			
	<b>Počet hospitalizací</b>	0	0	0		0			
	<b>Obložnost</b>								
	<b>Průměrná doba hospitalizace</b>								

**PERSONALISTIKA**
**ZAMĚŠTNANCI - Přepočtený evidenční stav**

Systemizace

<b>CELKEM</b>	<b>36,5</b>	<b>36,7</b>	<b>37,5</b>	<b>37,3</b>	<b>36,5</b>	<b>-0,2</b>	<b>99,47%</b>	<b>0,8</b>	<b>102,19%</b>
<b>Lékaři celkem</b>	<b>9,4</b>	<b>9,4</b>	<b>9,4</b>	<b>9,2</b>	<b>9,4</b>	<b>-0,2</b>	<b>97,86%</b>	<b>-0,2</b>	<b>97,86%</b>
z toho L1	3,5	3,5	3,5	2,3	3,5	-1,2	65,22%	-1,2	65,22%
z toho L2	0,0	0,0	0,0	0,0	0,0	0,0		0,0	
z toho L3	5,9	5,9	5,9	6,9	5,9	1,0	116,95%	1,0	116,95%
<b>Sestry</b>	<b>21,5</b>	<b>21,8</b>	<b>21,5</b>	<b>21,5</b>	<b>21,5</b>	<b>0,0</b>	<b>100,00%</b>	<b>0,0</b>	<b>100,00%</b>
Ostatní NLZP	4,5	4,5	5,5	5,5	5,5	0,0	100,00%	0,0	100,00%
THP	1,1	1,1	1,1	1,1	1,1	0,0	100,00%	0,0	100,00%
Dělník	0,0	0,0	0,0	0,0	0,0	0,0		0,0	
Ostatní	0,0	0,0	0,0	0,0	-1,0	0,0		1,0	0,00%

	Předepsáno											Zachyceno			
	Leden	Únor	Březen	Duben	Květen	Červen	Červenec	Srpen	Září	Říjen	Listopad	Prosinec	Rok celkem	Rok celkem	%
<b>Preskribující lékaři celkem</b>	<b>66 920</b>	<b>67 015</b>	<b>68 473</b>	<b>56 238</b>	<b>57 660</b>	<b>121 858</b>	<b>77 973</b>	<b>80 256</b>	<b>72 386</b>	<b>0</b>	<b>0</b>	<b>0</b>	<b>668 778</b>	<b>335 572</b>	<b>50,2%</b>
Beneš Pavel	4 771	6 446	10 511	7 552	5 253	3 497	4 582	7 595	9 176	0	0	0	59 382	29 441	49,6%
Mozofa Michal	8 812	4 511	3 752	6 232	4 762	7 004	8 754	7 599	5 847	0	0	0	50 432	21 313	42,3%
Broniš Tomáš	3 572	6 109	6 748	3 603	5 776	5 300	7 385	4 766	3 819	0	0	0	47 078	20 421	43,4%
Hanáková Dagmar	6 650	5 494	4 391	1 983	3 052	6 687	3 454	5 644	5 608	0	0	0	42 962	19 555	45,5%
Klímeš Vladimír	4 853	4 292	2 634	1 562	4 460	8 089	6 548	3 513	5 561	0	0	0	41 511	18 010	43,4%
Pink Richard	470	1 704	1 947	1 124	873	32 816	916	190	912	0	0	0	40 953	36 261	88,5%
Bezděk Martin	5 178	2 590	3 953	3 193	4 418	5 711	5 727	5 730	2 904	0	0	0	39 404	16 405	41,6%
Fabián Jakub	4 593	8 032	3 405	2 924	3 810	5 040	3 908	6 436	0	0	0	0	38 147	18 280	47,9%
Motka Vladislav	3 351	3 052	1 986	6 993	2 221	6 125	3 926	3 827	5 075	0	0	0	36 557	20 107	55,0%
Sašková Lenka	2 017	349	3 390	823	3 813	14 137	4 395	4 776	0	0	0	0	33 700	17 457	51,8%
Heinz Petr	2 076	1 528	1 753	1 145	3 271	2 548	2 149	3 982	3 353	0	0	0	21 805	8 793	40,3%
Král David	4 291	1 904	1 214	362	154	3 754	2 144	4 878	2 576	0	0	0	21 276	12 765	60,0%
Zbořil Vítězslav	2 701	973	3 438	708	911	1 219	2 270	3 751	3 925	0	0	0	19 894	10 435	52,5%
Staněk Ján	463	384	2 996	3 470	1 452	860	4 122	2 684	2 977	0	0	0	19 408	9 501	49,0%
Rosá Matej	0	3 650	1 788	631	789	1 537	1 188	2 128	1 914	0	0	0	13 625	6 662	48,9%
Holíková Barbora	706	1 518	1 271	1 465	1 496	3 909	1 213	358	847	0	0	0	12 783	6 821	53,4%
Polanská Věra	688	987	2 029	2 011	2 718	772	800	1 130	1 532	0	0	0	12 666	5 343	42,2%
Havlík Miroslav	792	1 214	3 114	154	0	1 235	2 154	1 493	2 220	0	0	0	12 376	4 888	39,5%
Chytilová Karin	1 949	1 684	418	0	0	2 389	2 022	737	1 690	0	0	0	10 889	4 024	37,0%
Hammal Milad	463	1 076	1 169	614	1 694	596	498	1 912	1 460	0	0	0	9 481	4 725	49,8%
Marton Juraj	1 407	463	918	1 657	498	839	789	968	1 660	0	0	0	9 199	3 656	39,7%
Kováčová Veronika	0	1 844	0	1 827	764	927	481	1 236	389	0	0	0	7 467	4 339	58,1%
Není Určen	0	0	0	2 863	1 565	2 224	420	0	0	0	0	0	7 072	4 124	58,3%
Pazdera Jindřich	1 011	926	1 158	0	772	0	921	463	1 690	0	0	0	6 941	5 299	76,3%
Kacetlová Jarmila	594	309	1 138	414	0	642	1 046	1 585	834	0	0	0	6 562	2 607	39,7%
Šmihalová Markéta	154	1 571	512	207	283	1 683	147	1 234	154	0	0	0	5 947	3 764	63,3%
Hepová Monika	979	786	326	1 059	635	0	309	553	326	0	0	0	4 974	2 357	47,4%
Tvrdý Peter	0	901	1 369	47	0	396	891	479	725	0	0	0	4 808	2 414	50,2%
Kašpar Matouš	463	0	530	516	71	133	1 320	0	958	0	0	0	3 991	1 586	39,7%
Kamínková Petra	154	649	0	789	463	18	1 248	154	362	0	0	0	3 837	1 786	46,5%
Novotná Barbora	722	534	154	154	786	344	154	375	414	0	0	0	3 638	1 831	50,3%
Janková Anna	111	154	0	154	747	581	309	1 399	0	0	0	0	3 455	1 801	52,1%
Krejčí Přemysl	230	0	154	0	0	154	575	299	0	0	0	0	1 413	551	39,0%
Petřivalská Andrea	659	750	0	0	0	0	0	0	0	0	0	0	1 410	1 059	75,1%
Kovářík Josef Paul	344	0	0	0	0	362	0	326	0	0	0	0	1 032	498	48,3%
Dubovská Ivana	463	154	309	0	0	0	0	0	0	0	0	0	926	463	50,0%
Belák Šimon	154	0	0	0	0	0	154	463	154	0	0	0	926	926	100,0%
Stupková Veronika	0	168	0	0	154	47	23	344	0	0	0	0	737	189	25,7%
Jusku Alexandr	154	0	0	0	0	0	309	154	0	0	0	0	617	463	75,0%
Mišová Eva	309	309	0	0	0	0	0	0	0	0	0	0	617	309	50,0%
Kovalský Tomáš	614	0	0	0	0	0	0	0	0	0	0	0	614	154	25,2%