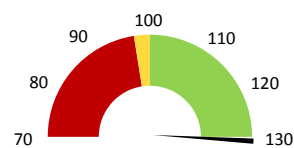


Útvar: **Lékárna**

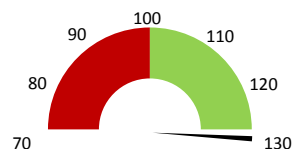
 Rok:

 Měsíc:
Celkové body

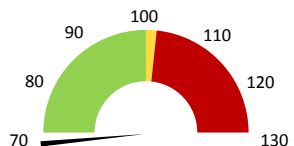
	2016	Skutečnost od počátku roku (1-10)				Plán (1-10) 2020
		2017	2018	2019	2020	
Celkové body (tis.)	0	0	379	1 295	1 292	379
Meziroční změna abs.				916	-3	913 Plnění abs.
Meziroční změna %			↑ 341,7%	→ 99,8%	341,1% Plnění %	


Ambulantní body

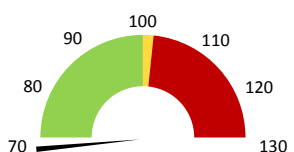
	2016	Skutečnost od počátku roku (1-10)				Plán (1-10) 2020
		2017	2018	2019	2020	
Amb. body (tis.)	0	0	16	35	28	16
Meziroční změna abs.				19	-8	12 Plnění abs.
Meziroční změna %			↑ 220,7%	↓ 78,6%	173,4% Plnění %	


Ostatní léky

	2016	Skutečnost od počátku roku (1-10)				Plán (1-10) 2020
		2017	2018	2019	2020	
Ostatní léky (tis.CZK)	0	46	60	38	-420	57
Meziroční změna abs.			13	-22	-458	-476 Plnění abs.
Meziroční změna %		↓ 29,0%	↓ 63,8%	↓ -1101,5%	-743,2% Plnění %	


Zdravotnický materiál

	2016	Skutečnost od počátku roku (1-10)				Plán (1-10) 2020
		2017	2018	2019	2020	
Zdrav. materiál (tis.CZK)	0	1 619	1 749	2 178	1 454	2 919
Meziroční změna abs.			130	429	-723	-1 464 Plnění abs.
Meziroční změna %		↓ 8,0%	↑ 124,5%	↓ 66,8%	49,8% Plnění %	



Útvar: **Lékárna**

 Rok: **2020**

 Měsíc: **Říjen**

2018	2019	2020	Plán 2020	2020 vs. 2019	v %	Skutečnost vs. Plán 2020	v %
------	------	------	-----------	---------------	-----	--------------------------	-----

FINANCE

Náklady	325 708 049	343 577 780	342 606 914	359 650 540	-970 866	99,72%	-17 043 626	95,26%
Náklady na spotřebu materiálu	2 827 345	3 137 191	2 143 458	3 840 722	-993 734	68,32%	-1 697 264	55,81%
Léka a léčiva (bez center a §16)	59 754	38 125	-419 948	-419 948	-458 074	-1101,50%	0	100,00%
Krevní přípravky	0	0	0	0	0			
Zdravotnické prostředky	1 748 577	2 177 589	1 454 409	2 918 702	-723 181	66,79%	-1 464 293	49,83%
Potraviny	0	0	0	0	0			
Všeobecný materiál	556 610	668 786	649 305	622 702	-19 481	97,09%	26 603	104,27%
Náhradní díly	109 769	133 971	63 243	144 021	-70 728	47,21%	-80 778	43,91%
DDHM a textil	352 636	118 720	396 450	98 791	277 730	333,94%	297 659	401,30%
Ostatní spotřeba	165	709 167	88 135	0	-621 032	12,43%		
Náklady na služby	1 390 311	2 002 159	2 083 160	1 911 305	81 001	104,05%	171 855	108,99%
Ostatní služby	204 977	270 270	217 189	210 278	-53 081	80,36%	6 911	103,29%
Spotřeba energie	1 408 491	1 660 660	1 572 328	1 623 743	-88 332	94,68%	-51 415	96,83%
Osobní náklady	38 791 315	42 588 613	51 613 137	45 992 971	9 024 523	121,19%	5 620 166	112,22%
Výnosy	351 918 088	372 049 718	371 451 460	383 690 563	-598 257	99,84%	-12 239 103	96,81%
Tržby od ZP dle účetnictví	11 267 483	13 030 879	14 428 824	12 698 472	1 397 945	110,73%	1 730 352	113,63%
CASH úhrady (bez tržeb od ZP za zdrav.pěči, bonusů, FKSP, náhrady pc)	340 552 254	358 860 007	350 543 781	370 842 092	-8 316 226	97,68%	-20 298 310	94,53%

PRODUKCE
AMBULANTNÍ PÉČE

Ambulantní body	15 950	35 208	27 657		-7 551	78,55%		
Počet ambulantních výkonů	85	176	132		-44	75,00%		
ZUM/ZULP v CZK	0	0	0		0			
Hodnota ambulantní péče v CZK	15 950	35 208	27 657		-7 551	78,55%		
Počet vyšetření celkem	1 924	5 652	5 889		237	104,19%		
z toho ambulantní vyšetření	82	139	81		-58	58,27%		
Počet URČ celkem	1 421	3 380	3 392		12	100,36%		
z toho ambulantní URČ	67	108	71		-37	65,74%		
Počet návštěv	82	139	81		-58	58,27%		
Záchyt obrátově								
Záchyt množstevně								
Celkové body	378 914	1 294 926	1 292 399		-2 527	99,80%		
Počet výkonů celkem	2 097	6 862	6 899		37	100,54%		

HOSPITALIZAČNÍ PÉČE
DATA UZIS

Bez	Počet lůžek k datu (potenciální kapacita)	0	0	0		0		
LDN	Průměrný počet lůžek za období	0	0	0		0		
NIP	Počet OD	0	0	0		0		
DIOP	Počet hospitalizací	0	0	0		0		
	Obloženost							
	Průměrná doba hospitalizace							
Operace		0	0	0		0		
Vyžádaná péče (v tis. bodech)		0	0	0		0		
Vyžádaná péče (v tis. CZK - hodnota péče)		0	0	0		0		

NÁSLEDNÁ PÉČE
DATA UZIS

LDN	Počet lůžek k datu (potenciální kapacita)	0	0	0		0		
NIP	Průměrný počet lůžek za období	0	0	0		0		
DIOP	Počet OD	0	0	0		0		
	Počet hospitalizací	0	0	0		0		
	Obloženost							
	Průměrná doba hospitalizace							

PERSONALISTIKA
ZAMĚŠTNANCI - Přepočtený evidenční stav

	Systemizace	84,9	85,5	84,9	85,5	-0,6	99,30%	-0,6	99,30%
CELKEM	87,8								
Lékaři celkem	0,0	0,0	0,0	0,0	0,0	0,0		0,0	
z toho L1	0,0	0,0	0,0	0,0	0,0	0,0		0,0	
z toho L2	0,0	0,0	0,0	0,0	0,0	0,0		0,0	
z toho L3	0,0	0,0	0,0	0,0	0,0	0,0		0,0	
Sestry	0,0	0,0	0,0	0,0	0,0	0,0		0,0	
Ostatní NLZP	56,0	54,5	54,5	52,5	52,5	-2,0	96,33%	0,0	100,00%
THP	1,0	1,0	1,0	1,0	1,0	0,0	100,00%	0,0	100,00%
Dělník	0,0	0,0	0,0	0,0	0,0	0,0		0,0	
Ostatní	30,8	29,4	30,0	31,4	32,0	1,4	104,66%	-0,6	98,13%

