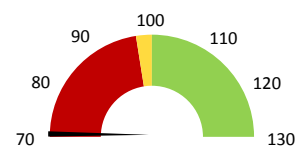


Útvar: **NIP a DIOP**

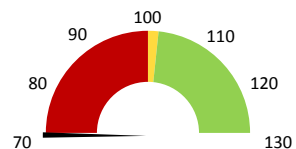
 Rok:

 Měsíc:
Celkové body

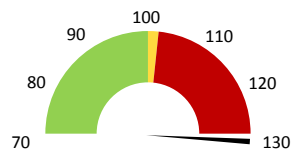
	2016	Skutečnost od počátku roku (1-11)				2020	Plán (1-11) 2020
		2017	2018	2019	2020		
Celkové body (tis.)	0	0	0	10 155	21 119	0	
Meziroční změna abs.					10 964	Plnění abs.	
Meziroční změna %					↑ 208,0%	Plnění %	


Ošetřovací dny

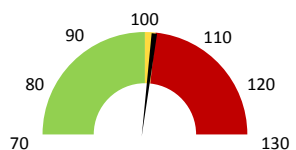
	2016	Skutečnost od počátku roku (1-11)				2020	Plán (1-11) 2020
		2017	2018	2019	2020		
Ošetř. Dny	0	0	0	2 215	3 163	0	
Meziroční změna abs.					948	Plnění abs.	
Meziroční změna %					↑ 142,8%	Plnění %	


Ostatní léky

	2016	Skutečnost od počátku roku (1-11)				2020	Plán (1-11) 2020
		2017	2018	2019	2020		
Ostatní léky (tis.CZK)	0	0	0	1 843	2 570	1 787	
Meziroční změna abs.					727	783 Plnění abs.	
Meziroční změna %					↑ 139,4%	143,8% Plnění %	


Zdravotnický materiál

	2016	Skutečnost od počátku roku (1-11)				2020	Plán (1-11) 2020
		2017	2018	2019	2020		
Zdrav. materiál (tis.CZK)	0	0	0	1 847	1 967	1 925	
Meziroční změna abs.					121	42 Plnění abs.	
Meziroční změna %					↑ 106,5%	102,2% Plnění %	


Obložnost

	2016	Skutečnost od počátku roku (1-11)				2020
		2017	2018	2019	2020	
Obložnost (%)	0,0%	0,0%	0,0%	54,0%	78,8%	
Meziroční změna %					↑ 145,9%	

Útvar: **NIP a DIOP**

 Rok: **2020**

 Měsíc: **Listopad**

2018	2019	2020	Plán 2020	2020 vs. 2019	v %	Skutečnost vs. Plán 2020	v %
------	------	------	-----------	---------------	-----	--------------------------	-----

FINANCE

Náklady	0	28 955 500	37 190 111	35 436 931	8 234 610	128,44%	1 753 179	104,95%
Náklady na spotřebu materiálu	0	4 537 659	5 258 118	4 417 347	720 459	115,88%	840 771	119,03%
Léka a léčiva (bez center a §16)	0	1 842 932	2 569 645	2 569 645	726 713	139,43%	0	100,00%
Krevní přípravky	0	89 060	144 950	93 944	55 890	162,76%	51 006	154,29%
Zdravotnické prostředky	0	1 846 534	1 967 038	1 925 206	120 504	106,53%	41 832	102,17%
Potraviný	0	120 380	122 576	121 276	2 196	101,82%	1 300	101,07%
Všeobecný materiál	0	429 445	237 134	307 632	-192 311	55,22%	-70 499	77,08%
Náhradní díly	0	82 896	10 483	86 298	-72 414	12,65%	-75 815	12,15%
DDHM a textil	0	126 412	206 292	96 436	79 880	163,19%	109 856	213,92%
Ostatní spotřeba	0	3	0	0	-3	-9,15%		
Náklady na služby	0	1 145 890	1 228 907	1 721 489	83 017	107,24%	-492 583	71,39%
Ostatní služby	0	49 962	37 891	46 805	-12 070	75,84%	-8 914	80,96%
Spotřeba energie	0	0	0	0	0			
Osobní náklady	0	20 615 080	27 238 679	26 017 994	6 623 599	132,13%	1 220 685	104,69%
Výnosy	0	0	3 160 993	0	3 160 993			
Tržby od ZP dle účetnictví	0	0	0	0	0			
CASH úhrady (bez tržeb od ZP za zdrav.péči, bonusů, FKSP, náhrady pc	0	0	496	0	496			

PRODUKCE

Celkové body	0	10 155 186	21 118 706		10 963 520	207,96%		
Počet výkonů celkem	0	2 826	8 831		6 005	312,49%		

HOSPITALIZAČNÍ PÉČE
DATA UZIS

Bez	Počet lůžek k datu (potenciální kapacita)							
LDN	Průměrný počet lůžek za období							
NIP	Počet OD							
DIOP	Počet hospitalizací							
	Obloženost							
	Průměrná doba hospitalizace							
Operace		0	0	0	0			
	Vyžádaná péče (v tis. bodech)							
	Vyžádaná péče (v tis. CZK - hodnota péče)							

NÁSLEDNÁ PÉČE
DATA UZIS

LDN	Počet lůžek k datu (potenciální kapacita)							
NIP	Průměrný počet lůžek za období							
DIOP	Počet OD							
	Počet hospitalizací							
	Obloženost							
	Průměrná doba hospitalizace							

PERSONALISTIKA
ZAMĚŠTNANCI - Přepočtený evidenční stav

Systemizace

CELKEM	32,5	5,0	37,0	37,8	37,0	0,8	102,03%	0,7	102,03%
Lékaři celkem	1,1	0,0	1,0	1,0	1,0	0,0	100,00%	0,0	100,00%
z toho L1	0,0	0,0	0,0	0,0	0,0	0,0		0,0	
z toho L2	0,0	0,0	0,0	0,0	0,0	0,0		0,0	
z toho L3	1,1	0,0	1,0	1,0	1,0	0,0	100,00%	0,0	100,00%
Sestry	15,7	3,0	19,0	19,8	19,0	0,8	103,95%	0,7	103,95%
Ostatní NLZP	15,7	2,0	17,0	17,0	17,7	0,0	100,00%	-0,7	95,78%
THP	0,0	0,0	0,0	0,0	0,0	0,0		0,0	
Dělník	0,0	0,0	0,0	0,0	0,0	0,0		0,0	
Ostatní	0,0	0,0	0,0	0,0	-0,7	0,0		0,7	0,00%

