# REPORTING KLINIK za období 1-12/2020

FAKULTNÍ NEMOCNICE OLOMOUC

Útvar: **Novorozenecké oddělení**

Rok: 2020 Měsíc: Prosinec

## Celkové body

| | Skutečnost od počátku roku (1-12) | | | | | Plán (1-12) | |
|---|---|---|---|---|---|---|---|
| | 2016 | 2017 | 2018 | 2019 | 2020 | 2020 | |
| **Celkové body (tis.)** | **83 008** | **77 958** | **67 739** | **67 954** | **64 967** | **67 739** | |
| Meziroční změna abs. | | -5 050 | -10 219 | 215 | -2 986 | -2 772 | Plnění abs. |
| Meziroční změna % | | 93,9% | 86,9% | 100,3% | 95,6% | 95,9% | Plnění % |

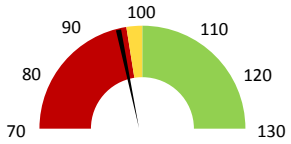


## Ambulantní body

| | Skutečnost od počátku roku (1-12) | | | | | Plán (1-12) | |
|---|---|---|---|---|---|---|---|
| | 2016 | 2017 | 2018 | 2019 | 2020 | 2020 | |
| **Amb. body (tis.)** | **376** | **396** | **910** | **994** | **1 070** | **910** | |
| Meziroční změna abs. | | 20 | 514 | 84 | 76 | 160 | Plnění abs. |
| Meziroční změna % | | 105,2% | 229,9% | 109,2% | 107,7% | 117,6% | Plnění % |

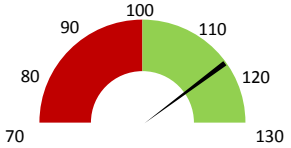


## Casemix a počet případů - přijímající oddělení

| | Skutečnost od počátku roku (1-12) | | | | | Plán (1-12) | |
|---|---|---|---|---|---|---|---|
| | 2016 | 2017 | 2018 | 2019 | 2020 | 2020 | |
| **Casemix (CM)** | **3 013** | **2 885** | **2 618** | **2 622** | **2 432** | **2 618** | |
| Meziroční změna abs. | | -127 | -267 | 4 | -190 | -187 | Plnění abs. |
| Meziroční změna % | | -4,2% | -9,3% | 100,1% | 92,7% | 92,9% | Plnění % |
| **Počet případů (PP)** | **2 562** | **2 672** | **2 639** | **2 519** | **2 515** | **2 639** | |
| Meziroční změna abs. | | 110 | -33 | -120 | -4 | -124 | Plnění abs. |
| Meziroční změna % | | 4,3% | -1,2% | 95,5% | 99,8% | 95,3% | Plnění % |
| **LOS - skutečnost (dny)** | **7,10** | **6,57** | **6,36** | **6,10** | **5,84** | | |
| Meziroční změna abs. | | -0,52 | -0,21 | -0,26 | -0,26 | | |
| Meziroční změna % | | -7,4% | -3,2% | 95,9% | 95,7% | | |
| **ALOS - dle DRG (dny)** | **7,37** | **7,02** | **6,83** | **6,82** | **6,60** | | |

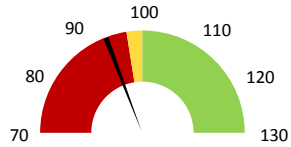


## Casemix a počet případů - propouštějící oddělení

| | Skutečnost od počátku roku (1-12) | | | | | Plán (1-12) | |
|---|---|---|---|---|---|---|---|
| | 2016 | 2017 | 2018 | 2019 | 2020 | 2020 | |
| **Casemix (CM)** | **2 966** | **2 833** | **2 604** | **2 622** | **2 431** | **2 604** | |
| Meziroční změna abs. | | -133 | -229 | 18 | -191 | -173 | Plnění abs. |
| Meziroční změna % | | -4,5% | -8,1% | 100,7% | 92,7% | 93,4% | Plnění % |
| **Počet případů (PP)** | **2 554** | **2 666** | **2 628** | **2 519** | **2 514** | **2 628** | |
| Meziroční změna abs. | | 112 | -38 | -109 | -5 | -114 | Plnění abs. |
| Meziroční změna % | | 4,4% | -1,4% | 95,9% | 99,8% | 95,7% | Plnění % |
| **LOS - skutečnost (dny)** | **6,99** | **6,48** | **6,31** | **6,10** | **5,84** | | |
| Meziroční změna abs. | | -0,51 | -0,17 | -0,21 | -0,26 | | |
| Meziroční změna % | | -7,3% | -2,7% | 96,6% | 95,7% | | |
| **ALOS - dle DRG (dny)** | **7,35** | **7,00** | **6,83** | **6,82** | **6,60** | | |

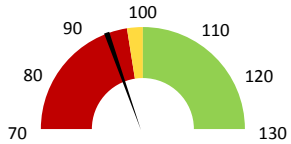


## Ošetřovací dny

| | Skutečnost od počátku roku (1-12) | | | | | Plán (1-12) | |
|---|---|---|---|---|---|---|---|
| | 2016 | 2017 | 2018 | 2019 | 2020 | 2020 | |
| **Ošetř. Dny** | **0** | **15 701** | **15 244** | **13 666** | **13 300** | **15 244** | |
| Meziroční změna abs. | | | -457 | -1 578 | -366 | -1 944 | Plnění abs. |
| Meziroční změna % | | | -2,9% | 89,6% | 97,3% | 87,2% | Plnění % |

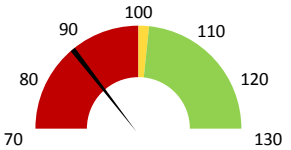


## Centrové léky

| | Skutečnost od počátku roku (1-12) | | | | | Plán (1-12) | |
|---|---|---|---|---|---|---|---|
| | 2016 | 2017 | 2018 | 2019 | 2020 | 2020 | |
| **Centrové léky (tis.CZK)** | **0** | **3 393** | **3 934** | **2 204** | **3 521** | **4 000** | |
| Meziroční změna abs. | | | 541 | -1 730 | 1 316 | -479 | Plnění abs. |
| Meziroční změna % | | | 15,9% | 56,0% | 159,7% | 88,0% | Plnění % |

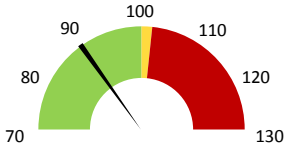


## Ostatní léky

| | Skutečnost od počátku roku (1-12) | | | | | Plán (1-12) | |
|---|---|---|---|---|---|---|---|
| | 2016 | 2017 | 2018 | 2019 | 2020 | 2020 | |
| **Ostatní léky (tis.CZK)** | **0** | **2 797** | **2 815** | **2 835** | **2 630** | **3 030** | |
| Meziroční změna abs. | | | 17 | 20 | -205 | -400 | Plnění abs. |
| Meziroční změna % | | | 0,6% | 100,7% | 92,8% | 86,8% | Plnění % |

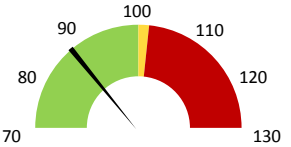


## Zdravotnický materiál

| | Skutečnost od počátku roku (1-12) | | | | | Plán (1-12) | |
|---|---|---|---|---|---|---|---|
| | 2016 | 2017 | 2018 | 2019 | 2020 | 2020 | |
| **Zdrav. materiál (tis.CZK)** | **0** | **4 542** | **4 256** | **4 184** | **4 338** | **4 415** | |
| Meziroční změna abs. | | | -286 | -72 | 154 | -77 | Plnění abs. |
| Meziroční změna % | | | -6,3% | 98,3% | 103,7% | 98,3% | Plnění % |

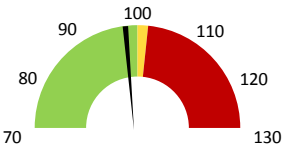


## Obložnost

| | Skutečnost od počátku roku (1-12) | | | | |
|---|---|---|---|---|---|
| | 2016 | 2017 | 2018 | 2019 | 2020 |
| **Obložnost (%)** | **0,0%** | **86,0%** | **83,5%** | **74,9%** | **72,7%** |
| Meziroční změna % | | | -2,9% | 89,6% | 97,1% |

# REPORTING KLINIK za období 1-12/2020

FAKULTNÍ NEMOCNICE OLOMOUC

Útvar: **Novorozenecké oddělení**

Rok: 2020 Měsíc: Prosinec

Detail

## FINANCE

| | 2018 | 2019 | 2020 | Plán 2020 | 2020 vs. 2019 | v % | Skutečnost vs. Plán 2020 | v % |
|---|---|---|---|---|---|---|---|---|
| **Náklady** | **84 508 208** | **92 193 741** | **103 077 367** | **97 821 452** | **10 883 626** | **111,81%** | **5 255 915** | **105,37%** |
| **Náklady na spotřebu materiálu** | **13 209 007** | **11 168 099** | **12 594 430** | **13 318 609** | **1 426 330** | **112,77%** | **-724 179** | **94,56%** |
| Léka a léčiva (bez center a §16) | 2 814 557 | 2 834 852 | 2 629 769 | 3 030 000 | -205 083 | 92,77% | -400 231 | 86,79% |
| Krevní přípravky | 244 400 | 325 740 | 147 254 | 343 434 | -178 486 | 45,21% | -196 180 | 42,88% |
| Zdravotnické prostředky | 4 256 195 | 4 184 039 | 4 337 972 | 4 415 000 | 153 932 | 103,68% | -77 028 | 98,26% |
| Potraviny | 240 393 | 244 895 | 173 186 | 251 532 | -71 709 | 70,72% | -78 346 | 68,85% |
| Všeobecný materiál | 812 816 | 782 142 | 809 254 | 734 292 | 27 111 | 103,47% | 74 961 | 110,21% |
| Náhradní díly | 341 618 | 203 995 | 223 695 | 159 351 | 19 700 | 109,66% | 64 344 | 140,38% |
| DDHM a textil | 565 226 | 388 229 | 752 670 | 385 000 | 364 441 | 193,87% | 367 669 | 195,50% |
| Ostatní spotřeba | 288 343 | 145 803 | 106 635 | 0 | -39 168 | 73,14% | | |
| **Náklady na služby** | **2 732 043** | **3 451 327** | **3 678 510** | **3 337 455** | **227 184** | **106,58%** | **341 055** | **110,22%** |
| Ostatní služby | 422 523 | 352 128 | 236 542 | 174 935 | -115 586 | 67,18% | 61 608 | 135,22% |
| **Spotřeba energie** | **870 441** | **965 080** | **947 361** | **951 644** | **-17 719** | **98,16%** | **-4 284** | **99,55%** |
| **Osobní náklady** | **61 945 392** | **68 981 096** | **77 156 777** | **72 171 633** | **8 175 680** | **111,85%** | **4 985 144** | **106,91%** |
| Centrové léky dle NIS (sml. I nesml.) | **3 815 545** | **3 393 798** | **3 211 640** | | -182 157 | 94,63% | | |
| Centrové léky dle účetnictví | 3 933 802 | 2 204 206 | **3 520 631** | 4 000 000 | 1 316 425 | 159,72% | -479 369 | 88,02% |
| §16 dle NIS (sml. I nesml.) | 0 | 0 | **0** | | 0 | | | |
| §16 dle účetnictví | 0 | 0 | **0** | 0 | 0 | | | |
| **Výnosy** | **93 759 441** | **95 308 198** | **114 580 269** | | **19 272 071** | **120,22%** | | |
| Tržby od ZP dle účetnictví | 92 689 720 | 94 221 927 | **107 353 680** | 0 | 13 131 754 | 113,94% | | |
| CASH úhrady (bez tržeb od ZP za zdrav.péči, bonusů, FKSP, náhrady p | 901 821 | 888 121 | **611 309** | 494 585 | -276 812 | 68,83% | 116 724 | 123,60% |

## PRODUKCE

### AMBULANTNÍ PÉČE

| | | | | | | | | |
|---|---|---|---|---|---|---|---|---|
| **Ambulantní body** | 910 119 | 993 782 | **1 070 105** | | 76 323 | 107,68% | | |
| Počet ambulantních výkonů | 5 341 | 5 828 | **6 156** | | 328 | 105,63% | | |
| ZUM/ZULP v CZK | 0 | 1 924 | **0** | | -1 924 | 0,00% | | |
| **Hodnota ambulantní péče v CZK** | 923 545 | 1 033 587 | **1 129 157** | | 95 570 | 109,25% | | |
| **Počet vyšetření celkem** | 1 528 | 1 578 | **1 664** | | 86 | 105,45% | | |
| z toho ambulantní vyšetření | 1 502 | 1 534 | **1 628** | | 94 | 106,13% | | |
| **Počet URČ celkem** | 2 909 | 2 763 | **2 739** | | -24 | 99,13% | | |
| z toho ambulantní URČ | 795 | 805 | **913** | | 108 | 113,42% | | |
| **Počet návštěv** | 1 519 | 1 543 | **1 633** | | 90 | 105,83% | | |
| Záchyt obratově detail | | 49,4% | **53,3%** | | **0** | **107,97%** | | |
| Záchyt množstevně | | 48,9% | **36,4%** | | **0** | **74,33%** | | |
| **Celkové body** | 67 739 147 | 67 953 724 | **64 967 311** | | -2 986 413 | 95,61% | | |
| Počet výkonů celkem | 38 111 | 38 750 | **38 203** | | -547 | 98,59% | | |

### HOSPITALIZAČNÍ PÉČE

| | | | | | | | | | |
|---|---|---|---|---|---|---|---|---|---|
| Přijímající | DRG | **Casemix** | 2 618 | 2 622 | **2 432** | | -190 | 92,74% | |
| | | **Počet případů** | 2 639 | 2 519 | **2 515** | | -4 | 99,84% | |
| | | **CMI** | 0,99 | 1,04 | **0,97** | | -0,1 | 92,88% | |
| | ALOS | **LOS - skutečnost** | 6,4 | 6,1 | **5,8** | | -0,3 | 95,68% | |
| | | **ALOS dle DRG** | 6,8 | 6,8 | **6,6** | | -0,2 | 96,76% | |
| | Komorb. | **bez CC** | 79,0% | 80,3% | **81,7%** | | 1,4% | 101,78% | |
| | | **s CC** | 15,4% | 14,5% | **13,2%** | | -1,2% | 91,41% | |
| | | **s MCC** | 6,0% | 5,2% | **5,0%** | | -0,2% | 96,37% | |
| Propouštějící | DRG | **Casemix** | 2 604 | 2 622 | **2 431** | | -191 | 92,72% | |
| | | **Počet případů** | 2 628 | 2 519 | **2 514** | | -5 | 99,80% | |
| | | **CMI** | 0,99 | 1,04 | **0,97** | | -0,1 | 92,90% | |
| | ALOS | **LOS - skutečnost** | 6,3 | 6,1 | **5,8** | | -0,3 | 95,71% | |
| | | **ALOS dle DRG** | 6,8 | 6,8 | **6,6** | | -0,2 | 96,74% | |
| | Komorb. | **bez CC** | 78,7% | 80,3% | **81,8%** | | 1,4% | 101,77% | |
| | | **s CC** | 15,3% | 14,5% | **13,2%** | | -1,2% | 91,43% | |
| | | **s MCC** | 6,0% | 5,2% | **5,0%** | | -0,2% | 96,41% | |
| - v tom ukončeno/nevykázáno: | | **Počet případů** | 0 | 0 | **1** | | | | |
| | | **CM** detail | 0 | 0 | **0** | | | | |

#### DATA UZIS

| | | | | | | | | | |
|---|---|---|---|---|---|---|---|---|---|
| Bez LDN NIP DIOP | Počet lůžek k datu (potenciální kapacita) | 50 | 50 | **50** | | 0 | 100,00% | | |
| | Průměrný počet lůžek za období | 50 | 50 | **50** | | 0 | 100,00% | | |
| | Počet OD | 15 244 | 13 666 | **13 300** | | -366 | 97,32% | | |
| | Počet hospitalizací | 2 866 | 2 720 | **2 721** | | 1 | 100,04% | | |
| | Obložnost | 83,5% | 74,9% | **72,7%** | | 0 | 97,06% | | |
| | Průměrná doba hospitalizace | | | | | | | | |
| **Operace** | | 2 590 | 2 467 | **2 470** | | 3 | 100,12% | | |
| **Vyžádaná péče (v tis. bodech)** | | 7 988 | 6 622 | **6 317** | | -305 | 95,39% | | |
| **Vyžádaná péče (v tis. CZK - hodnota péče)** | | 6 202 | 5 288 | **5 074** | | -214 | 95,95% | | |

### NÁSLEDNÁ PÉČE

#### DATA UZIS

| | | | | | | | | | |
|---|---|---|---|---|---|---|---|---|---|
| LDN NIP DIOP | Počet lůžek k datu (potenciální kapacita) | 0 | 0 | **0** | | 0 | | | |
| | Průměrný počet lůžek za období | 0 | 0 | **0** | | 0 | | | |
| | Počet OD | 0 | 0 | **0** | | 0 | | | |
| | Počet hospitalizací | 0 | 0 | **0** | | 0 | | | |
| | Obložnost | | | | | | | | |
| | Průměrná doba hospitalizace | | | | | | | | |

## PERSONALISTIKA

### ZAMĚSTNANCI - Přepočtený evidenční stav

| | Systemizace | | | | | | | | |
|---|---|---|---|---|---|---|---|---|---|
| **CELKEM** | **72,3** | **71,8** | **71,3** | **72,3** | **71,6** | **1,1** | **101,47%** | **0,7** | **101,04%** |
| **Lékaři celkem** | **10,5** | **10,3** | **9,5** | **10,3** | **10,3** | **0,8** | **108,42%** | **0,0** | **100,00%** |
| z toho L1 | 2,0 | 2,0 | 1,0 | 1,2 | 1,0 | 0,2 | 120,00% | 0,2 | 120,00% |
| z toho L2 | 0,0 | 0,0 | 1,0 | 0,0 | 1,0 | -1,0 | 0,00% | -1,0 | 0,00% |
| z toho L3 | 8,5 | 8,3 | 7,5 | 9,1 | 8,3 | 1,6 | 121,33% | 0,8 | 109,64% |
| **Sestry** | **56,8** | **56,5** | **56,8** | **57,0** | **56,3** | **0,3** | **100,44%** | **0,7** | **101,33%** |
| Ostatní NLZP | 4,0 | 4,0 | 4,0 | 4,0 | 4,0 | 0,0 | 100,00% | 0,0 | 100,00% |
| THP | 1,0 | 1,0 | 1,0 | 1,0 | 1,0 | 0,0 | 100,00% | 0,0 | 100,00% |
| Dělník | 0,0 | 0,0 | 0,0 | 0,0 | 0,0 | 0,0 | | 0,0 | |
| Ostatní | 0,0 | 0,0 | 0,0 | 0,0 | 0,0 | 0,0 | | 0,0 | -86,67% |

FAKULTNÍ NEMOCNICE OLOMOUC

# LÉKAŘI - PRESKRIPCE za období 1-12/2020

Útvar: **Novorozenecké oddělení**

Rok: 2020

| | Předepsáno | | | | | | | | | | | | | Zachyceno | |
|---|---|---|---|---|---|---|---|---|---|---|---|---|---|---|---|
| | Leden | Únor | Březen | Duben | Květen | Červen | Červenec | Srpen | Září | Říjen | Listopad | Prosinec | **Rok Celkem** | **Rok celkem** | **%** |
| **Preskribující lékaři celkem** | **87 564** | **65 832** | **113 953** | **69 788** | **95 152** | **66 669** | **151 806** | **133 409** | **90 339** | **185 562** | **116 354** | **136 177** | **1 312 605** | **699 490** | **53,3%** |