FAKULTNÍ NEMOCNICE OLOMOUC

REPORTING KLINIK za období 1-12/2020

Útvar: **Klinika chorob kožních a pohlavních**

Rok: 2020 Měsíc: Prosinec

Celkové body

	Skutečnost od počátku roku (1-12)					Plán (1-12)	
	2016	2017	2018	2019	2020	2020	
Celkové body (tis.)	**16 973**	**16 860**	**17 418**	**18 081**	**15 267**	**17 418**	
Meziroční změna abs.		-112	558	663	-2 815	-2 151	Plnění abs.
Meziroční změna %		99,3%	103,3%	103,8%	84,4%	87,6%	Plnění %

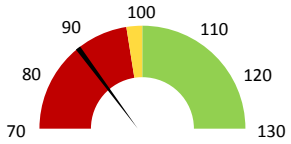

Ambulantní body

	Skutečnost od počátku roku (1-12)					Plán (1-12)	
	2016	2017	2018	2019	2020	2020	
Amb. body (tis.)	**9 585**	**9 902**	**10 582**	**11 105**	**9 769**	**10 582**	
Meziroční změna abs.		317	679	523	-1 336	-812	Plnění abs.
Meziroční změna %		103,3%	106,9%	104,9%	88,0%	92,3%	Plnění %

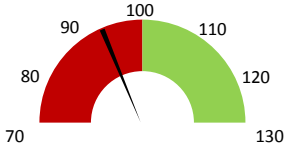

Casemix a počet případů - přijímající oddělení

	Skutečnost od počátku roku (1-12)					Plán (1-12)	
	2016	2017	2018	2019	2020	2020	
Casemix (CM)	**341**	**370**	**376**	**371**	**291**	**376**	
Meziroční změna abs.		29	6	-6	-80	-85	Plnění abs.
Meziroční změna %		8,5%	1,7%	98,5%	78,5%	77,3%	Plnění %
Počet případů (PP)	**696**	**689**	**684**	**689**	**507**	**684**	
Meziroční změna abs.		-7	-5	5	-182	-177	Plnění abs.
Meziroční změna %		-1,0%	-0,7%	100,7%	73,6%	74,1%	Plnění %
LOS - skutečnost (dny)	**7,77**	**7,55**	**7,55**	**7,64**	**7,82**		
Meziroční změna abs.		-0,22	0,00	0,09	0,17		
Meziroční změna %		-2,9%	0,1%	101,2%	102,3%		
ALOS - dle DRG (dny)	**6,66**	**7,05**	**7,27**	**7,21**	**7,47**		

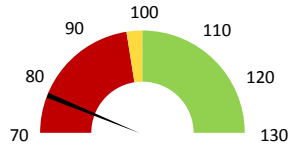

Casemix a počet případů - propouštějící oddělení

	Skutečnost od počátku roku (1-12)					Plán (1-12)	
	2016	2017	2018	2019	2020	2020	
Casemix (CM)	**337**	**334**	**344**	**353**	**290**	**344**	
Meziroční změna abs.		-3	10	9	-64	-55	Plnění abs.
Meziroční změna %		-0,9%	3,0%	102,6%	82,0%	84,1%	Plnění %
Počet případů (PP)	**696**	**681**	**661**	**682**	**506**	**661**	
Meziroční změna abs.		-15	-20	21	-176	-155	Plnění abs.
Meziroční změna %		-2,2%	-2,9%	103,2%	74,2%	76,6%	Plnění %
LOS - skutečnost (dny)	**7,73**	**7,20**	**7,26**	**7,35**	**7,68**		
Meziroční změna abs.		-0,53	0,05	0,10	0,33		
Meziroční změna %		-6,9%	0,8%	101,3%	104,5%		
ALOS - dle DRG (dny)	**6,67**	**6,96**	**7,24**	**7,23**	**7,44**		

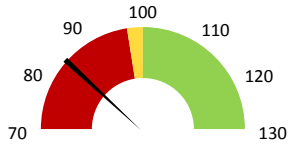

Ošetřovací dny

	Skutečnost od počátku roku (1-12)					Plán (1-12)	
	2016	2017	2018	2019	2020	2020	
Ošetř. Dny	**0**	**4 427**	**4 277**	**4 380**	**3 374**	**4 277**	
Meziroční změna abs.			-150	103	-1 006	-903	Plnění abs.
Meziroční změna %			-3,4%	102,4%	77,0%	78,9%	Plnění %

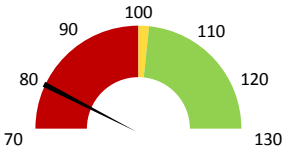

Centrové léky

	Skutečnost od počátku roku (1-12)					Plán (1-12)	
	2016	2017	2018	2019	2020	2020	
Centrové léky (tis.CZK)	**0**	**24 030**	**30 046**	**35 945**	**41 832**	**41 000**	
Meziroční změna abs.			6 016	5 899	5 887	832	Plnění abs.
Meziroční změna %			25,0%	119,6%	116,4%	102,0%	Plnění %

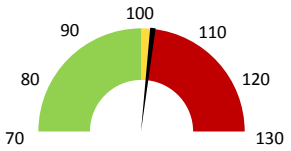

Ostatní léky

	Skutečnost od počátku roku (1-12)					Plán (1-12)	
	2016	2017	2018	2019	2020	2020	
Ostatní léky (tis.CZK)	**0**	**1 123**	**1 360**	**1 393**	**1 158**	**1 554**	
Meziroční změna abs.			237	33	-235	-396	Plnění abs.
Meziroční změna %			21,1%	102,4%	83,1%	74,5%	Plnění %

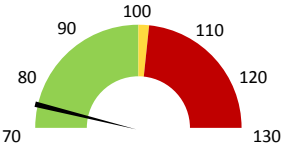

Zdravotnický materiál

	Skutečnost od počátku roku (1-12)					Plán (1-12)	
	2016	2017	2018	2019	2020	2020	
Zdrav. materiál (tis.CZK)	**0**	**872**	**840**	**878**	**783**	**896**	
Meziroční změna abs.			-32	38	-96	-113	Plnění abs.
Meziroční změna %			-3,7%	104,6%	89,1%	87,4%	Plnění %

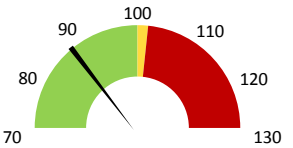

Obložnost

	Skutečnost od počátku roku (1-12)				
	2016	2017	2018	2019	2020
Obložnost (%)	**0,0%**	**80,9%**	**78,1%**	**80,0%**	**78,1%**
Meziroční změna %			-3,4%	102,4%	97,7%

REPORTING KLINIK za období 1-12/2020

FAKULTNÍ NEMOCNICE OLOMOUC

Útvar: **Klinika chorob kožních a pohlavních**

Rok: 2020 Měsíc: Prosinec

Detail

	2018	2019	2020	Plán 2020	2020 vs. 2019	v %	Skutečnost vs. Plán 2020	v %
FINANCE								
Náklady	**60 851 703**	**69 890 996**	**80 096 307**	**76 695 706**	**10 205 311**	**114,60%**	**3 400 601**	**104,43%**
Náklady na spotřebu materiálu	**33 046 872**	**39 031 646**	**44 650 540**	**44 174 307**	**5 618 894**	**114,40%**	**476 233**	**101,08%**
Léka a léčiva (bez center a §16)	1 360 023	1 393 178	1 157 716	1 554 000	-235 462	83,10%	-396 284	74,50%
Krevní přípravky	32 340	18 760	33 065	19 756	14 305	176,25%	13 309	167,37%
Zdravotnické prostředky	840 127	878 450	782 844	896 000	-95 607	89,12%	-113 156	87,37%
Potraviny	322 479	327 277	258 530	328 805	-68 747	78,99%	-70 275	78,63%
Všeobecný materiál	361 074	365 793	280 941	299 764	-84 853	76,80%	-18 824	93,72%
Náhradní díly	5 650	10 314	1 838	19 982	-8 476	17,82%	-18 144	9,20%
DDHM a textil	79 083	92 420	303 441	56 000	211 021	328,33%	247 441	541,86%
Ostatní spotřeba	6	263	272	0	9	103,38%		
Náklady na služby	**1 221 421**	**1 263 111**	**2 067 578**	**1 273 617**	**804 467**	**163,69%**	**793 961**	**162,34%**
Ostatní služby	116 135	101 598	106 665	80 731	5 067	104,99%	25 935	132,12%
Spotřeba energie	**1 208 010**	**1 388 775**	**1 326 332**	**1 365 092**	**-62 443**	**95,50%**	**-38 760**	**97,16%**
Osobní náklady	**24 144 151**	**26 714 049**	**30 540 410**	**28 455 032**	**3 826 361**	**114,32%**	**2 085 378**	**107,33%**
Centrové léky dle NIS (sml. I nesml.)	**29 969 902**	**36 016 850**	**43 425 226**		7 408 376	120,57%		
Centrové léky dle účetnictví	30 046 095	35 945 453	**41 832 165**	41 000 000	5 886 712	116,38%	832 165	102,03%
§16 dle NIS (sml. I nesml.)	0	0	**30 965**		30 965			
§16 dle účetnictví	0	0	**0**	0	0			
Výnosy	**52 212 698**	**61 975 467**	**71 922 864**		**9 947 397**	**116,05%**		
Tržby od ZP dle účetnictví	50 853 080	60 451 212	**68 045 071**	0	7 593 859	112,56%		
CASH úhrady (bez tržeb od ZP za zdrav.péči, bonusů, FKSP, náhrady p	1 275 319	1 500 749	**1 234 713**	1 456 076	-266 036	82,27%	-221 363	84,80%
PRODUKCE								
AMBULANTNÍ PÉČE								
Ambulantní body	10 581 753	11 104 902	**9 769 343**		-1 335 559	87,97%		
Počet ambulantních výkonů	84 962	92 908	**81 406**		-11 502	87,62%		
ZUM/ZULP v CZK	534 115	652 801	**638 504**		-14 296	97,81%		
Hodnota ambulantní péče v CZK	11 433 320	12 422 827	**11 089 521**		-1 333 306	89,27%		
Počet vyšetření celkem	26 006	27 958	**25 254**		-2 704	90,33%		
z toho ambulantní vyšetření	25 459	27 387	**24 824**		-2 563	90,64%		
Počet URČ celkem	12 700	13 293	**11 878**		-1 415	89,36%		
z toho ambulantní URČ	12 133	12 738	**11 483**		-1 255	90,15%		
Počet návštěv	25 735	27 698	**25 161**		-2 537	90,84%		
Záchyt obratově (detail)		68,2%	**60,4%**		**0**	**88,55%**		
Záchyt množstevně		67,6%	**65,3%**		**0**	**96,73%**		
Celkové body	17 418 224	18 081 464	**15 266 854**		-2 814 610	84,43%		
Počet výkonů celkem	102 377	109 798	**94 952**		-14 846	86,48%		
HOSPITALIZAČNÍ PÉČE								
Přijímající – DRG – **Casemix**	376	371	**291**		-80	78,49%		
Přijímající – DRG – **Počet případů**	684	689	**507**		-182	73,58%		
Přijímající – DRG – **CMI**	0,55	0,54	**0,57**		0,0	106,66%		
Přijímající – ALOS – **LOS - skutečnost**	7,5	7,6	**7,8**		0,2	102,27%		
Přijímající – ALOS – **ALOS dle DRG**	7,3	7,2	**7,5**		0,3	103,65%		
Přijímající – Komorb. – **bez CC**	63,4%	60,9%	**56,0%**		-4,8%	92,05%		
Přijímající – Komorb. – **s CC**	35,7%	35,3%	**38,7%**		3,3%	109,40%		
Přijímající – Komorb. – **s MCC**	4,4%	4,8%	**5,3%**		0,5%	110,06%		
Propouštějící – DRG – **Casemix**	344	353	**290**		-64	82,00%		
Propouštějící – DRG – **Počet případů**	661	682	**506**		-176	74,19%		
Propouštějící – DRG – **CMI**	0,52	0,52	**0,57**		0,1	110,53%		
Propouštějící – ALOS – **LOS - skutečnost**	7,3	7,4	**7,7**		0,3	104,49%		
Propouštějící – ALOS – **ALOS dle DRG**	7,2	7,2	**7,4**		0,2	102,90%		
Propouštějící – Komorb. – **bez CC**	61,6%	60,6%	**56,5%**		-4,0%	93,34%		
Propouštějící – Komorb. – **s CC**	34,0%	35,3%	**38,5%**		3,2%	109,06%		
Propouštějící – Komorb. – **s MCC**	4,4%	4,1%	**4,9%**		0,8%	120,34%		
- v tom ukončeno/nevykázáno: **Počet případů**	0	0	**0**					
CM (detail)	0	0	**0**					
DATA UZIS								
Bez LDN NIP DIOP – Počet lůžek k datu (potenciální kapacita)	15	15	**0**		-15	0,00%		
Průměrný počet lůžek za období	15	15	**12**		-3	78,65%		
Počet OD	4 277	4 380	**3 374**		-1 006	77,03%		
Počet hospitalizací	699	708	**516**		-192	72,88%		
Obložnost	78,1%	80,0%	**78,1%**		0	97,67%		
Průměrná doba hospitalizace								
Operace	2	4	**1**		-3	25,00%		
Vyžádaná péče (v tis. bodech)	4 625	4 209	**3 353**		-856	79,67%		
Vyžádaná péče (v tis. CZK - hodnota péče)	3 515	3 318	**2 673**		-645	80,55%		
NÁSLEDNÁ PÉČE								
DATA UZIS								
LDN NIP DIOP – Počet lůžek k datu (potenciální kapacita)	0	0	**0**		0			
Průměrný počet lůžek za období	0	0	**0**		0			
Počet OD	0	0	**0**		0			
Počet hospitalizací	0	0	**0**		0			
Obložnost								
Průměrná doba hospitalizace								
PERSONALISTIKA								
ZAMĚSTNANCI - Přepočtený evidenční stav								
Systemizace								
CELKEM	**29,5**	**30,3**	**30,1**	**30,1**	**30,1**	**0,0**	**100,00%**	**0,0**	**100,00%**
Lékaři celkem	**9,2**	**9,0**	**9,8**	**10,8**	**9,8**	**1,0**	**110,20%**	**1,0**	**110,20%**
z toho L1	2,8	1,8	1,6	1,0	1,6	-0,6	62,50%	-0,6	62,50%
z toho L2	0,0	1,0	1,0	2,2	1,0	1,2	220,00%	1,2	220,00%
z toho L3	6,4	6,2	7,2	7,6	7,2	0,4	105,56%	0,4	105,56%
Sestry	**15,0**	**16,0**	**15,0**	**14,0**	**15,0**	**-1,0**	**93,33%**	**-1,0**	**93,33%**
Ostatní NLZP	4,0	4,0	4,0	4,0	4,0	0,0	100,00%	0,0	100,00%
THP	1,3	1,3	1,3	1,3	1,3	0,0	100,00%	0,0	100,00%
Dělník	0,0	0,0	0,0	0,0	0,0	0,0		0,0	
Ostatní	0,0	0,0	0,0	0,0	0,0	0,0	-181,82%	0,0	-181,82%

FAKULTNÍ NEMOCNICE OLOMOUC

LÉKAŘI - PRESKRIPCE za období 1-12/2020

Útvar: **Klinika chorob kožních a pohlavních**

Rok: 2020

	Předepsáno													Zachyceno	
	Leden	Únor	Březen	Duben	Květen	Červen	Červenec	Srpen	Září	Říjen	Listopad	Prosinec	**Rok Celkem**	**Rok celkem**	**%**
Preskribující lékaři celkem	**925 570**	**706 620**	**632 912**	**552 145**	**728 844**	**761 395**	**653 173**	**555 554**	**680 799**	**619 223**	**676 027**	**541 172**	**8 033 433**	**4 853 146**	**60,4%**