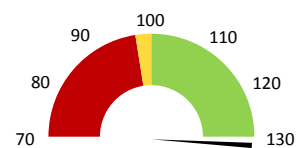
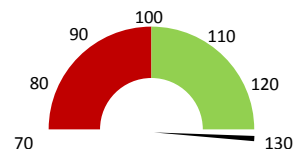


Celkové body

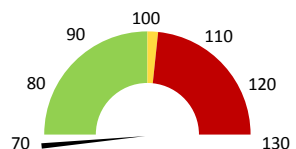
	2017	Skutečnost od počátku roku (1-3)				Plán (1-3) 2021
		2018	2019	2020	2021	
Celkové body (tis.)	1 094	1 248	1 218	1 256	7 785	1 218
Meziroční změna abs.		154	-30	38	6 529	6 567 Plnění abs.
Meziroční změna %		↑ 114,1%	↓ 97,6%	↑ 103,1%	↑ 619,6%	639,1% Plnění %


Ambulantní body

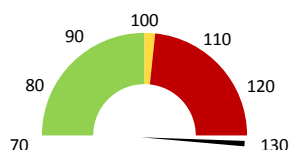
	2017	Skutečnost od počátku roku (1-3)				Plán (1-3) 2021
		2018	2019	2020	2021	
Amb. body (tis.)	1 093	1 247	1 218	1 256	7 780	1 218
Meziroční změna abs.		153	-29	38	6 523	6 562 Plnění abs.
Meziroční změna %		↑ 114,0%	↓ 97,7%	↑ 103,1%	↑ 619,2%	638,7% Plnění %


Ostatní léky

	2017	Skutečnost od počátku roku (1-3)				Plán (1-3) 2021
		2018	2019	2020	2021	
Ostatní léky (tis.CZK)	191	128	187	148	61	119
Meziroční změna abs.		-63	59	-39	-88	-58 Plnění abs.
Meziroční změna %		↓ -33,2%	↑ 46,4%	↓ 79,1%	↓ 40,9%	51,0% Plnění %


Zdravotnický materiál

	2017	Skutečnost od počátku roku (1-3)				Plán (1-3) 2021
		2018	2019	2020	2021	
Zdrav. materiál (tis.CZK)	21	20	19	26	264	29
Meziroční změna abs.		-1	-1	7	239	235 Plnění abs.
Meziroční změna %		↓ -3,5%	↓ -5,6%	↑ 136,6%	↑ 1033,2%	912,8% Plnění %



2019	2020	2021	Plán 2021	2021 vs. 2020	v %	Skutečnost vs. Plán 2021	v %
------	------	------	-----------	---------------	-----	--------------------------	-----

FINANCE

Náklady	3 406 182	3 143 635	10 327 197	3 845 579	7 183 562	328,51%	6 481 617	268,55%
Náklady na spotřebu materiálu	232 755	206 280	594 835	171 594	388 555	288,36%	423 241	346,65%
Léka a léčiva (bez center a §16)	187 288	148 218	60 619	118 870	-87 599	40,90%	-58 251	51,00%
Krevní přípravky	0	0	0	0	0			
Zdravotnické prostředky	18 728	25 581	264 298	28 955	238 716	1033,17%	235 343	912,80%
Potraviny	0	0	0	0	0			
Všeobecný materiál	17 582	27 599	242 346	13 425	214 747	878,09%	228 921	1805,19%
Náhradní díly	8 236	3 273	2 632	9 161	-641	80,42%	-6 529	28,73%
DDHM a textil	921	1 609	24 941	1 184	23 332	1549,95%	23 757	2106,05%
Ostatní spotřeba	132	132	265	0	133	200,47%		
Náklady na služby	67 636	62 710	261 446	86 406	198 736	416,91%	175 040	302,58%
Ostatní služby	14 207	13 347	27 798	2 981	14 451	208,27%	24 817	932,57%
Spotřeba energie	410 005	392 869	417 548	411 879	24 679	106,28%	5 669	101,38%
Osobní náklady	2 562 739	2 345 850	8 297 295	2 995 950	5 951 445	353,70%	5 301 345	276,95%
Výnosy	2 315 465	2 484 139	13 298 937		10 814 798	535,35%		
Tržby od ZP dle účetnictví	980 383	1 222 770	11 907 425	1 050 295	10 684 655	973,81%	10 857 131	1133,72%
CASH úhrady (bez tržeb od ZP za zdrav.pěči, bonusů, FKSP, náhrady p	1 335 082	1 261 359	1 391 511	2 030 924	130 152	110,32%	-639 414	68,52%

PRODUKCE
AMBULANTNÍ PÉČE

Ambulantní body	1 218 124	1 256 427	7 779 666		6 523 239	619,19%		
Počet ambulantních výkonů	10 029	9 689	39 084		29 395	403,39%		
ZUM/ZULP v CZK	47 886	55 289	65 723		10 434	118,87%		
Hodnota ambulantní péče v CZK	1 333 965	1 391 937	7 926 359		6 534 422	569,45%		
Počet vyšetření celkem	1 510	1 262	27 140		25 878	2150,55%		
z toho ambulantní vyšetření	1 510	1 262	27 114		25 852	2148,49%		
Počet URČ celkem	974	845	19 473		18 628	2304,50%		
z toho ambulantní URČ	974	845	19 459		18 614	2302,84%		
Počet návštěv	1 523	1 283	27 104		25 821	2112,55%		
Záchyt obrátově	85,7%	87,5%	85,0%		0	97,19%		
Záchyt množstevně	87,8%	88,2%	77,8%		0	88,18%		
Celkové body	1 218 124	1 256 427	7 785 183		6 528 756	619,63%		
Počet výkonů celkem	10 029	9 689	39 111		29 422	403,66%		

HOSPITALIZAČNÍ PÉČE
DATA UZIS

Bez	Počet lůžek k datu (potenciální kapacita)	0	0	0	0			
LDN	Průměrný počet lůžek za období	0	0	0	0			
NIP	Počet OD	0	0	0	0			
DIOP	Počet hospitalizací	0	0	0	0			
	Obložnost							
	Průměrná doba hospitalizace							
	Vyžádaná péče (v tis. bodech)	0	0	0	0			
	Vyžádaná péče (v tis. CZK - hodnota péče)	0	0	0	0			

NÁSLEDNÁ PÉČE
DATA UZIS

LDN	Počet lůžek k datu (potenciální kapacita)	0	0	0	0			
NIP	Průměrný počet lůžek za období	0	0	0	0			
DIOP	Počet OD	0	0	0	0			
	Počet hospitalizací	0	0	0	0			
	Obložnost							
	Průměrná doba hospitalizace							

PERSONALISTIKA
ZAMĚŠTNANCI - Přepočtený evidenční stav
Systemizace

CELKEM	11,7	12,2	15,1	0,0	2,9	123,87%	15,1
Lékaři celkem	4,7	4,7	4,6	0,0	-0,1	97,85%	4,6
z toho L1	0,0	0,2	1,0	0,0	0,8	500,00%	1,0
z toho L2	0,5	0,0	0,0	0,0	0,0		0,0
z toho L3	4,2	4,5	3,6	0,0	-0,9	79,78%	3,6
Sestry	5,0	5,0	5,0	0,0	0,0	100,00%	5,0
Ostatní NLZP	0,0	0,5	0,5	0,0	0,0	100,00%	0,5
THP	2,0	2,0	5,0	0,0	3,0	250,00%	5,0
Dělník	0,0	0,0	0,0	0,0	0,0		0,0
Ostatní	0,0	0,0	0,0	0,0	0,0	-57,14%	0,0

Leden	Únor	Březen	Duben	Květen	Červen	Předepsáno					Rok Celkem	Zachyceno		
						Červenec	Srpen	Září	Říjen	Listopad		Prosinec	Rok celkem	%
1 761	137	502	0	0	0	0	0	0	0	0	0	2 401	2 042	85,0%

Preskribující lékaři celkem