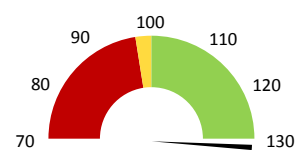
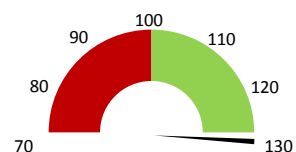


**Celkové body**

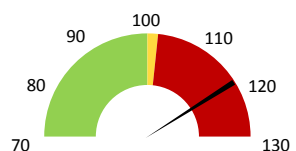
	2017	Skutečnost od počátku roku (1-3)				Plán (1-3) 2021
		2018	2019	2020	2021	
<b>Celkové body (tis.)</b>	<b>26 716</b>	<b>32 328</b>	<b>30 361</b>	<b>34 873</b>	<b>41 024</b>	<b>30 361</b>
Meziroční změna abs.		5 611	-1 967	4 512	6 151	10 663 Plnění abs.
Meziroční změna %		↑ 121,0%	↓ 93,9%	↑ 114,9%	↑ 117,6%	135,1% Plnění %


**Ambulantní body**

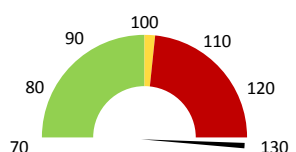
	2017	Skutečnost od počátku roku (1-3)				Plán (1-3) 2021
		2018	2019	2020	2021	
<b>Amb. body (tis.)</b>	<b>10 494</b>	<b>13 897</b>	<b>13 436</b>	<b>16 344</b>	<b>19 581</b>	<b>13 436</b>
Meziroční změna abs.		3 403	-461	2 908	3 237	6 145 Plnění abs.
Meziroční změna %		↑ 132,4%	↓ 96,7%	↑ 121,6%	↑ 119,8%	145,7% Plnění %


**Ostatní léky**

	2017	Skutečnost od počátku roku (1-3)				Plán (1-3) 2021
		2018	2019	2020	2021	
<b>Ostatní léky (tis.CZK)</b>	<b>7</b>	<b>7</b>	<b>8</b>	<b>8</b>	<b>11</b>	<b>9</b>
Meziroční změna abs.		0	2	0	3	2 Plnění abs.
Meziroční změna %		↓ -4,8%	↓ 27,3%	↓ 97,5%	↑ 132,7%	119,1% Plnění %


**Zdravotnický materiál**

	2017	Skutečnost od počátku roku (1-3)				Plán (1-3) 2021
		2018	2019	2020	2021	
<b>Zdrav. materiál (tis.CZK)</b>	<b>6 466</b>	<b>7 809</b>	<b>7 878</b>	<b>13 163</b>	<b>12 547</b>	<b>8 147</b>
Meziroční změna abs.		1 343	69	5 285	-615	4 401 Plnění abs.
Meziroční změna %		↓ 20,8%	↓ 0,9%	↑ 167,1%	↓ 95,3%	154,0% Plnění %



2019	2020	2021	Plán 2021	2021 vs. 2020	v %	Skutečnost vs. Plán 2021	v %
------	------	------	-----------	---------------	-----	--------------------------	-----

**FINANCE**

Náklady	15 195 028	21 210 326	23 065 032	16 458 391	1 854 706	108,74%	6 606 641	140,14%
<b>Náklady na spotřebu materiálu</b>	<b>7 950 018</b>	<b>13 261 618</b>	<b>12 684 281</b>	<b>8 219 890</b>	<b>-577 337</b>	<b>95,65%</b>	<b>4 464 391</b>	<b>154,31%</b>
Léka a léčiva (bez center a §16)	8 458	8 245	10 941	9 189	2 696	132,69%	1 752	119,06%
Krevní přípravky	0	0	0	0	0			
Zdravotnické prostředky	7 877 994	13 162 851	12 547 489	8 146 970	-615 363	95,33%	4 400 519	154,01%
Potraviný	0	0	0	0	0			
Všeobecný materiál	58 016	54 662	63 914	56 873	9 251	116,92%	7 041	112,38%
Náhradní díly	0	0	0	0	0			
DDHM a textil	5 550	35 859	61 938	6 858	26 079	172,73%	55 080	903,18%
Ostatní spotřeba	263	264	264	0	0	100,00%		
<b>Náklady na služby</b>	<b>198 176</b>	<b>256 962</b>	<b>278 698</b>	<b>147 816</b>	<b>21 736</b>	<b>108,46%</b>	<b>130 883</b>	<b>188,54%</b>
Ostatní služby	145 472	71 636	123 887	297 961	52 251	172,94%	-174 074	41,58%
<b>Spotřeba energie</b>	<b>0</b>	<b>0</b>	<b>0</b>	<b>0</b>	<b>0</b>			
<b>Osobní náklady</b>	<b>6 350 319</b>	<b>7 010 231</b>	<b>9 397 305</b>	<b>7 403 505</b>	<b>2 387 074</b>	<b>134,05%</b>	<b>1 993 800</b>	<b>126,93%</b>
<b>Výnosy</b>	<b>33 283 124</b>	<b>43 025 884</b>	<b>55 031 557</b>		<b>12 005 673</b>	<b>127,90%</b>		
Tržby od ZP dle účetnictví	33 112 324	42 840 600	54 870 186	40 338 942	12 029 586	128,08%	14 531 243	136,02%
CASH úhrady (bez tržeb od ZP za zdrav.pěči, bonusů, FKSP, náhrady p	168 550	183 783	151 371	233 094	-32 412	82,36%	-81 723	64,94%

**PRODUKCE**
**AMBULANTNÍ PÉČE**

<b>Ambulantní body</b>	<b>13 436 079</b>	<b>16 343 824</b>	<b>19 580 846</b>		<b>3 237 022</b>	<b>119,81%</b>		
Počet ambulantních výkonů	55 160	56 356	44 491		-11 865	78,95%		
ZUM/ZULP v CZK	0	0	0		0			
<b>Hodnota ambulantní péče v CZK</b>	<b>11 420 667</b>	<b>13 892 250</b>	<b>16 678 776</b>		<b>2 786 526</b>	<b>120,06%</b>		
<b>Počet vyšetření celkem</b>	<b>18 779</b>	<b>20 119</b>	<b>22 977</b>		<b>2 858</b>	<b>114,21%</b>		
z toho ambulantní vyšetření	8 626	9 432	13 578		4 146	143,96%		
<b>Počet URČ celkem</b>	<b>10 261</b>	<b>11 003</b>	<b>12 211</b>		<b>1 208</b>	<b>110,98%</b>		
z toho ambulantní URČ	6 176	6 921	10 433		3 512	150,74%		
<b>Počet návštěv</b>								
Záchyt obrátově <small>detail</small>	100,0%							
Záchyt množstevně	100,0%							
<b>Celkové body</b>	<b>30 360 659</b>	<b>34 872 543</b>	<b>41 023 721</b>		<b>6 151 178</b>	<b>117,64%</b>		
Počet výkonů celkem	126 825	136 476	114 938		-21 538	84,22%		

**HOSPITALIZAČNÍ PÉČE**
**DATA UZIS**

<b>Bez</b>	Počet lůžek k datu (potenciální kapacita)	0	0	0	0			
<b>LDN</b>	Průměrný počet lůžek za období	0	0	0	0			
<b>NIP</b>	Počet OD	0	0	0	0			
<b>DIOP</b>	Počet hospitalizací	0	0	0	0			
	Obložnost							
	Průměrná doba hospitalizace							
	<b>Vyžádaná péče (v tis. bodech)</b>	<b>0</b>	<b>0</b>	<b>0</b>	<b>0</b>			
	<b>Vyžádaná péče (v tis. CZK - hodnota péče)</b>	<b>0</b>	<b>0</b>	<b>0</b>	<b>0</b>			

**NÁSLEDNÁ PÉČE**
**DATA UZIS**

<b>LDN</b>	Počet lůžek k datu (potenciální kapacita)	0	0	0	0			
<b>NIP</b>	Průměrný počet lůžek za období	0	0	0	0			
<b>DIOP</b>	Počet OD	0	0	0	0			
	Počet hospitalizací	0	0	0	0			
	Obložnost							
	Průměrná doba hospitalizace							

**PERSONALISTIKA**
**ZAMĚSTNANCI - Přepočtený evidenční stav**
**Systemizace**

	38,5	36,7	38,6	41,8	0,0	3,3	108,43%	41,8
<b>CELKEM</b>	<b>38,5</b>	<b>36,7</b>	<b>38,6</b>	<b>41,8</b>	<b>0,0</b>	<b>3,3</b>	<b>108,43%</b>	<b>41,8</b>
<b>Lékaři celkem</b>	<b>5,5</b>	<b>3,7</b>	<b>5,3</b>	<b>5,5</b>	<b>0,0</b>	<b>0,3</b>	<b>104,76%</b>	<b>5,5</b>
z toho L1	0,4	0,0	1,0	1,0	0,0	0,0	100,00%	1,0
z toho L2	0,0	0,2	0,6	0,9	0,0	0,3	141,67%	0,9
z toho L3	5,1	3,5	3,7	3,7	0,0	0,0	100,00%	3,7
<b>Sestry</b>	<b>0,0</b>	<b>0,0</b>	<b>0,0</b>	<b>0,0</b>	<b>0,0</b>	<b>0,0</b>		<b>0,0</b>
Ostatní NLZP	25,0	25,0	25,3	28,3	0,0	3,0	111,86%	28,3
THP	1,0	1,0	1,0	1,0	0,0	0,0	100,00%	1,0
Dělník	0,0	0,0	0,0	0,0	0,0	0,0		0,0
Ostatní	7,0	7,0	7,0	7,0	0,0	0,0	100,00%	7,0

LÉKAŘI - PRESKRIPCE za období 1-3/2021



Útvar: Ústav mikrobiologie

Rok: 2021

Leden	Únor	Březen	Duben	Květen	Červen	Červenec	Srpen	Září	Říjen	Listopad	Prosinec	Předeepsáno		Zachyceno		
												Rok Celkem	Rok celkem	%		
0	0	0	0	0	0	0	0	0	0	0	0	0	0	0	0	#####

Preskribující lékaři celkem