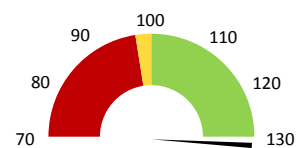
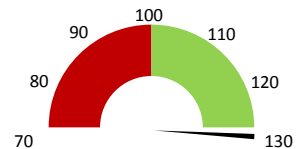


Celkové body

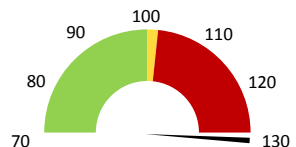
	2017	Skutečnost od počátku roku (1-3)				Plán (1-3) 2021
		2018	2019	2020	2021	
Celkové body (tis.)	23 865	25 000	26 037	23 927	42 379	26 037
Meziroční změna abs.		↓ 1 135	↓ 1 037	↓ -2 110	↑ 18 452	↑ 16 342 Plnění abs.
Meziroční změna %		↑ 104,8%	↑ 104,1%	↓ 91,9%	↑ 177,1%	↑ 162,8% Plnění %


Ambulantní body

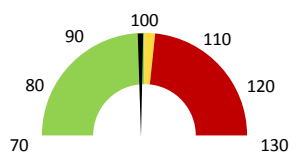
	2017	Skutečnost od počátku roku (1-3)				Plán (1-3) 2021
		2018	2019	2020	2021	
Amb. body (tis.)	19 570	20 186	20 618	19 190	34 173	20 618
Meziroční změna abs.		↓ 616	↓ 432	↓ -1 428	↑ 14 982	↑ 13 554 Plnění abs.
Meziroční změna %		↑ 103,1%	↑ 102,1%	↓ 93,1%	↑ 178,1%	↑ 165,7% Plnění %


Ostatní léky

	2017	Skutečnost od počátku roku (1-3)				Plán (1-3) 2021
		2018	2019	2020	2021	
Ostatní léky (tis.CZK)	5	9	3	6	8	4
Meziroční změna abs.		↑ 4	↓ -5	↑ 3	↓ 2	↓ 4 Plnění abs.
Meziroční změna %		↓ 80,5%	↓ -64,5%	↑ 212,0%	↑ 125,5%	↓ 187,8% Plnění %


Zdravotnický materiál

	2017	Skutečnost od počátku roku (1-3)				Plán (1-3) 2021
		2018	2019	2020	2021	
Zdrav. materiál (tis.CZK)	6 525	6 823	6 780	5 573	6 900	6 918
Meziroční změna abs.		↑ 298	↓ -43	↓ -1 207	↑ 1 327	↓ -18 Plnění abs.
Meziroční změna %		↓ 4,6%	↓ -0,6%	↓ 82,2%	↑ 123,8%	↑ 99,7% Plnění %



Útvar: **Ústav imunologie**

 Rok: **2021**

 Měsíc: **Březen**

Detail

2019	2020	2021	Plán 2021	2021 vs. 2020	v %	Skutečnost vs. Plán 2021	v %
------	------	------	-----------	---------------	-----	--------------------------	-----

FINANCE

Náklady	12 987 299	11 728 234	14 606 021	13 868 425	2 877 787	124,54%	737 596	105,32%
Náklady na spotřebu materiálu	6 858 748	5 638 346	6 989 847	7 001 798	1 351 501	123,97%	-11 952	99,83%
Léka a léčiva (bez center a §16)	3 021	6 404	8 034	4 279	1 630	125,46%	3 755	187,77%
Krevní přípravky	0	0	0	0	0			
Zdravotnické prostředky	6 780 097	5 573 469	6 900 294	6 918 442	1 326 825	123,81%	-18 148	99,74%
Potraviny	0	0	0	0	0			
Všeobecný materiál	65 057	47 502	64 085	75 906	16 583	134,91%	-11 821	84,43%
Náhradní díly	499	0	0	0	0			
DDHM a textil	10 074	10 971	17 433	3 172	6 462	158,90%	14 262	549,61%
Ostatní spotřeba	264	264	264	0	0	100,00%		
Náklady na služby	397 875	228 853	305 211	276 315	76 357	133,37%	28 896	110,46%
Ostatní služby	81 892	68 032	209 793	22 039	141 761	308,37%	187 753	951,89%
Spotřeba energie	198 822	189 743	198 936	197 963	9 193	104,84%	973	100,49%
Osobní náklady	5 032 653	5 168 086	6 388 665	5 869 877	1 220 578	123,62%	518 788	108,84%
Výnosy	28 803 393	32 672 435	73 378 873		40 706 438	224,59%		
Tržby od ZP dle účetnictví	28 621 593	32 345 226	67 121 656	37 204 797	34 776 430	207,52%	29 916 859	180,41%
CASH úhrady (bez tržeb od ZP za zdrav.pěči, bonusů, FKSP, náhrady p	155 300	326 458	6 256 467	404 491	5 930 009	1916,47%	5 851 976	1546,75%

PRODUKCE
AMBULANTNÍ PÉČE

Ambulantní body	20 618 233	19 190 298	34 172 622		14 982 324	178,07%		
Počet ambulantních výkonů	38 329	37 201	43 707		6 506	117,49%		
ZUM/ZULP v CZK	0	0	271 487		271 487			
Hodnota ambulantní péče v CZK	14 895 590	14 016 004	26 107 277		12 091 273	186,27%		
Počet vyšetření celkem	4 539	3 928	4 823		895	122,79%		
z toho ambulantní vyšetření	3 646	3 211	4 163		952	129,65%		
Počet URČ celkem	3 864	3 337	4 108		771	123,10%		
z toho ambulantní URČ	3 277	2 872	3 700		828	128,83%		
Počet návštěv								
Záchyt obrátově								
Záchyt množstevně								
Celkové body	26 037 153	23 926 819	42 379 241		18 452 422	177,12%		
Počet výkonů celkem	45 850	44 056	49 082		5 026	111,41%		

HOSPITALIZAČNÍ PÉČE
DATA UZIS

Bez	Počet lůžek k datu (potenciální kapacita)	0	0	0	0			
LDN	Průměrný počet lůžek za období	0	0	0	0			
NIP	Počet OD	0	0	0	0			
DIOP	Počet hospitalizací	0	0	0	0			
	Obloženost							
	Průměrná doba hospitalizace							
	Vyžádaná péče (v tis. bodech)	0	0	0	0			
	Vyžádaná péče (v tis. CZK - hodnota péče)	0	0	0	0			

NÁSLEDNÁ PÉČE
DATA UZIS

LDN	Počet lůžek k datu (potenciální kapacita)	0	0	0	0			
NIP	Průměrný počet lůžek za období	0	0	0	0			
DIOP	Počet OD	0	0	0	0			
	Počet hospitalizací	0	0	0	0			
	Obloženost							
	Průměrná doba hospitalizace							

PERSONALISTIKA
ZAMĚSTNANCI - Přepočtený evidenční stav

Systemizace

CELKEM	31,2	29,6	30,0	31,6	0,0	1,6	105,34%	31,6
Lékaři celkem	2,4	2,2	2,1	2,1	0,0	0,0	100,00%	2,1
z toho L1	0,0	0,0	0,0	0,0	0,0	0,0		0,0
z toho L2	0,0	0,0	0,0	0,0	0,0	0,0		0,0
z toho L3	2,4	2,2	2,1	2,1	0,0	0,0	100,00%	2,1
Sestry	1,0	1,0	1,0	1,0	0,0	0,0	100,00%	1,0
Ostatní NLZP	16,5	16,0	15,0	16,0	0,0	1,0	106,67%	16,0
THP	1,0	1,0	1,0	1,0	0,0	0,0	100,00%	1,0
Dělník	0,0	0,0	0,0	0,0	0,0	0,0		0,0
Ostatní	10,3	9,4	10,9	11,5	0,0	0,6	105,53%	11,5

LÉKAŘI - PRESKRIPCE za období 1-3/2021



Útvar: Ústav imunologie

Rok: 2021

Leden	Únor	Březen	Duben	Květen	Červen	Červenec	Srpen	Září	Říjen	Listopad	Prosinec	Předeepsáno		Zachyceno			
												Rok Celkem	Rok celkem	%			
0	0	0	0	0	0	0	0	0	0	0	0	0	0	0	0	0	#####

Preskribující lékaři celkem