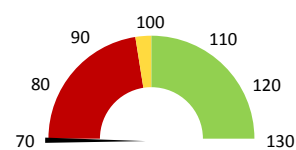


Útvar: **Centrální operační sály**

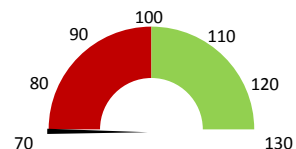
 Rok:

 Měsíc:
Celkové body

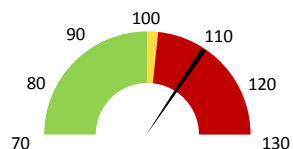
	2017	Skutečnost od počátku roku (1-3)				Plán (1-3) 2021
		2018	2019	2020	2021	
Celkové body (tis.)	0	0	0	0	0	0
Meziroční změna abs.						Plnění abs.
Meziroční změna %						Plnění %


Ambulantní body

	2017	Skutečnost od počátku roku (1-3)				Plán (1-3) 2021
		2018	2019	2020	2021	
Amb. body (tis.)	0	0	0	0	0	0
Meziroční změna abs.						Plnění abs.
Meziroční změna %						Plnění %


Ostatní léky

	2017	Skutečnost od počátku roku (1-3)				Plán (1-3) 2021
		2018	2019	2020	2021	
Ostatní léky (tis.CZK)	201	200	259	253	336	303
Meziroční změna abs.		-1	60	-6	83	34
Meziroční změna %		-0,4%	29,8%	97,5%	132,9%	111,2%
						Plnění %


Zdravotnický materiál

	2017	Skutečnost od počátku roku (1-3)				Plán (1-3) 2021
		2018	2019	2020	2021	
Zdrav. materiál (tis.CZK)	2 636	1 639	3 443	4 434	1 624	1 986
Meziroční změna abs.		-997	1 805	991	-2 810	-362
Meziroční změna %		-37,8%	110,1%	128,8%	36,6%	81,8%
						Plnění %

