FAKULTNÍ NEMOCNICE OLOMOUC

REPORTING KLINIK za období 1-4/2021

Útvar: **III. interní klinika - nefrologická, revmatologická a endokrinologická**

Rok: 2021 Měsíc: Duben

Celkové body

	Skutečnost od počátku roku (1-4)					Plán (1-4)	
	2017	2018	2019	2020	2021	2021	
Celkové body (tis.)	**38 478**	**38 456**	**39 652**	**37 460**	**33 911**	**39 652**	
Meziroční změna abs.		-22	1 195	-2 191	-3 550	-5 741	Plnění abs.
Meziroční změna %		99,9%	103,1%	94,5%	90,5%	85,5%	Plnění %

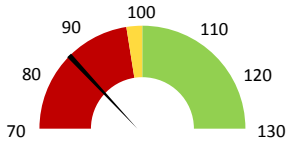

Ambulantní body

	Skutečnost od počátku roku (1-4)					Plán (1-4)	
	2017	2018	2019	2020	2021	2021	
Amb. body (tis.)	**24 866**	**24 544**	**26 830**	**25 098**	**23 343**	**26 830**	
Meziroční změna abs.		-323	2 286	-1 732	-1 755	-3 487	Plnění abs.
Meziroční změna %		98,7%	109,3%	93,5%	93,0%	87,0%	Plnění %

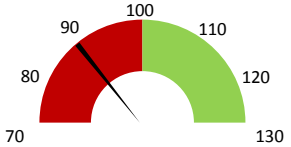

Casemix a počet případů - přijímající oddělení

	Skutečnost od počátku roku (1-4)					Plán (1-4)	
	2017	2018	2019	2020	2021	2021	
Casemix (CM)	**911**	**952**	**817**	**754**	**732**	**817**	
Meziroční změna abs.		40	-135	-63	-21	-85	Plnění abs.
Meziroční změna %		4,4%	-14,2%	92,3%	97,2%	89,6%	Plnění %
Počet případů (PP)	**1 007**	**1 035**	**916**	**794**	**677**	**916**	
Meziroční změna abs.		28	-119	-122	-117	-239	Plnění abs.
Meziroční změna %		2,8%	-11,5%	86,7%	85,3%	73,9%	Plnění %
LOS - skutečnost (dny)	**7,63**	**8,09**	**7,51**	**7,71**	**6,35**		
Meziroční změna abs.		0,46	-0,58	0,20	-1,36		
Meziroční změna %		6,1%	-7,2%	102,7%	82,4%		
ALOS - dle DRG (dny)	**7,19**	**7,37**	**7,32**	**7,63**	**7,83**		

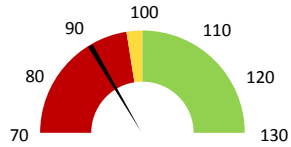

Casemix a počet případů - propouštějící oddělení

	Skutečnost od počátku roku (1-4)					Plán (1-4)	
	2017	2018	2019	2020	2021	2021	
Casemix (CM)	**831**	**827**	**694**	**667**	**782**	**694**	
Meziroční změna abs.		-4	-133	-28	115	87	Plnění abs.
Meziroční změna %		-0,5%	-16,1%	96,0%	117,3%	112,6%	Plnění %
Počet případů (PP)	**940**	**952**	**876**	**769**	**666**	**876**	
Meziroční změna abs.		12	-76	-107	-103	-210	Plnění abs.
Meziroční změna %		1,3%	-8,0%	87,8%	86,6%	76,0%	Plnění %
LOS - skutečnost (dny)	**6,80**	**6,75**	**6,57**	**7,20**	**6,52**		
Meziroční změna abs.		-0,05	-0,18	0,63	-0,68		
Meziroční změna %		-0,8%	-2,7%	109,6%	90,6%		
ALOS - dle DRG (dny)	**7,15**	**7,29**	**7,27**	**7,69**	**7,93**		

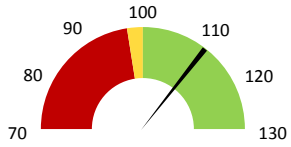

Ošetřovací dny

	Skutečnost od počátku roku (1-4)					Plán (1-4)	
	2017	2018	2019	2020	2021	2021	
Ošetř. Dny	**5 882**	**6 185**	**5 363**	**4 835**	**4 024**	**5 363**	
Meziroční změna abs.		303	-822	-528	-811	-1 339	Plnění abs.
Meziroční změna %		5,2%	-13,3%	90,2%	83,2%	75,0%	Plnění %

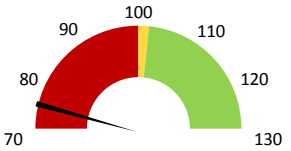

Centrové léky

	Skutečnost od počátku roku (1-4)					Plán (1-4)	
	2017	2018	2019	2020	2021	2021	
Centrové léky (tis.CZK)	**17 545**	**20 751**	**21 553**	**18 401**	**19 701**	**19 750**	
Meziroční změna abs.		3 206	802	-3 152	1 300	-49	Plnění abs.
Meziroční změna %		18,3%	3,9%	85,4%	107,1%	99,8%	Plnění %

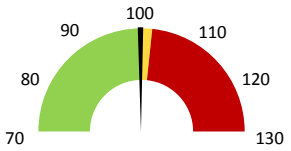

Ostatní léky

	Skutečnost od počátku roku (1-4)					Plán (1-4)	
	2017	2018	2019	2020	2021	2021	
Ostatní léky (tis.CZK)	**6 409**	**7 352**	**5 924**	**5 970**	**6 552**	**5 741**	
Meziroční změna abs.		943	-1 428	46	583	811	Plnění abs.
Meziroční změna %		14,7%	-19,4%	100,8%	109,8%	114,1%	Plnění %

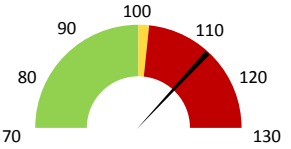

Zdravotnický materiál

	Skutečnost od počátku roku (1-4)					Plán (1-4)	
	2017	2018	2019	2020	2021	2021	
Zdrav. materiál (tis.CZK)	**5 274**	**5 160**	**5 089**	**5 124**	**5 334**	**5 240**	
Meziroční změna abs.		-114	-71	35	210	93	Plnění abs.
Meziroční změna %		-2,2%	-1,4%	100,7%	104,1%	101,8%	Plnění %

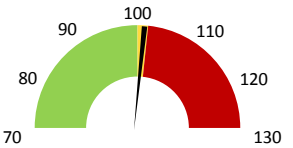

Obložnost

	Skutečnost od počátku roku (1-4)				
	2017	2018	2019	2020	2021
Obložnost (%)	**87,9%**	**92,4%**	**80,1%**	**83,1%**	**71,8%**
Meziroční změna %		5,2%	-13,3%	103,7%	86,4%

REPORTING KLINIK za období 1-4/2021

FAKULTNÍ NEMOCNICE OLOMOUC

Útvar: **III. interní klinika - nefrologická, revmatologická a endokrinologická**

Rok: 2021 Měsíc: Duben

Detail

	2019	2020	2021	Plán 2021	2021 vs. 2020	v %	Skutečnost vs. Plán 2021	v %
FINANCE								
Náklady	**69 361 510**	**66 678 260**	**81 687 870**	**72 275 026**	**15 009 610**	**122,51%**	**9 412 844**	**113,02%**
Náklady na spotřebu materiálu	**34 519 635**	**31 429 005**	**33 867 064**	**32 713 961**	**2 438 059**	**107,76%**	**1 153 103**	**103,52%**
Léka a léčiva (bez center a §16)	5 923 808	5 969 592	6 552 342	5 741 134	582 750	109,76%	811 208	114,13%
Krevní přípravky	706 225	627 565	846 943	697 950	219 378	134,96%	148 993	121,35%
Zdravotnické prostředky	5 089 058	5 124 147	5 333 669	5 240 498	209 522	104,09%	93 171	101,78%
Potraviny	574 097	518 911	460 460	609 423	-58 450	88,74%	-148 962	75,56%
Všeobecný materiál	434 603	436 640	470 593	410 670	33 953	107,78%	59 923	114,59%
Náhradní díly	130 219	131 847	120 222	144 542	-11 625	91,18%	-24 320	83,17%
DDHM a textil	108 871	219 456	382 039	119 744	162 583	174,08%	262 295	319,05%
Ostatní spotřeba	269	264	263	0	-1	99,58%		
Náklady na služby	**1 451 859**	**2 091 576**	**2 943 332**	**1 552 052**	**851 755**	**140,72%**	**1 391 279**	**189,64%**
Ostatní služby	63 025	152 077	91 916	47 243	-60 162	60,44%	44 673	194,56%
Spotřeba energie	**975 141**	**924 319**	**970 866**	**959 665**	**46 547**	**105,04%**	**11 201**	**101,17%**
Osobní náklady	**31 135 068**	**31 225 425**	**43 081 922**	**36 367 110**	**11 856 497**	**137,97%**	**6 714 813**	**118,46%**
Centrové léky dle NIS (sml. I nesml.)	**22 312 710**	**17 394 248**	**18 497 147**		1 102 899	106,34%		
Centrové léky dle účetnictví	21 205 887	18 400 847	**19 700 795**	19 583 333	1 299 947	107,06%	117 461	100,60%
§16 dle NIS (sml. I nesml.)	100 882	0	**0**		0			
§16 dle účetnictví	346 867	0	**0**	166 667	0		-166 667	0,00%
Výnosy	**75 715 215**	**84 386 913**	**89 802 121**		**5 415 208**	**106,42%**		
Tržby od ZP dle účetnictví	75 609 939	84 290 596	**79 999 759**	91 426 431	-4 290 837	94,91%	-11 426 672	87,50%
CASH úhrady (bez tržeb od ZP za zdrav.péči, bonusů, FKSP, náhrady p	89 526	88 817	**38 739**	30 166	-50 078	43,62%	8 573	128,42%
PRODUKCE								
AMBULANTNÍ PÉČE								
Ambulantní body	26 829 809	25 097 872	**23 342 554**		-1 755 318	93,01%		
Počet ambulantních výkonů	37 298	31 610	**35 463**		3 853	112,19%		
ZUM/ZULP v CZK	1 803 753	1 554 598	**1 944 679**		390 081	125,09%		
Hodnota ambulantní péče v CZK	24 767 635	22 961 119	**22 457 593**		-503 526	97,81%		
Počet vyšetření celkem	14 802	13 055	**13 790**		735	105,63%		
z toho ambulantní vyšetření	13 636	12 024	**12 835**		811	106,74%		
Počet URČ celkem	9 018	8 308	**8 636**		328	103,95%		
z toho ambulantní URČ	8 345	7 672	**8 021**		349	104,55%		
Počet návštěv	13 421	11 984	**12 680**		696	105,81%		
Záchyt obratově detail	61,9%	49,6%	**47,8%**		**0**	**96,44%**		
Záchyt množstevně	62,1%	51,1%	**51,5%**		**0**	**100,65%**		
Celkové body	39 651 590	37 460 435	**33 910 584**		-3 549 851	90,52%		
Počet výkonů celkem	48 004	41 229	**43 277**		2 048	104,97%		
HOSPITALIZAČNÍ PÉČE								
Přijímající – DRG – **Casemix**	817	754	**732**		-21	97,16%		
Přijímající – DRG – **Počet případů**	916	794	**677**		-117	85,26%		
Přijímající – DRG – **CMI**	0,89	0,95	**1,08**		0,1	113,96%		
Přijímající – ALOS – **LOS - skutečnost**	7,5	7,7	**6,4**		-1,4	82,38%		
Přijímající – ALOS – **ALOS dle DRG**	7,3	7,6	**7,8**		0,2	102,57%		
Přijímající – Komorb. – **bez CC**	36,3%	33,4%	**32,3%**		-1,2%	96,51%		
Přijímající – Komorb. – **s CC**	51,1%	51,0%	**47,7%**		-3,3%	93,55%		
Přijímající – Komorb. – **s MCC**	17,1%	18,9%	**20,1%**		1,2%	106,40%		
Propouštějící – DRG – **Casemix**	694	667	**782**		115	117,26%		
Propouštějící – DRG – **Počet případů**	876	769	**666**		-103	86,61%		
Propouštějící – DRG – **CMI**	0,79	0,87	**1,17**		0,3	135,39%		
Propouštějící – ALOS – **LOS - skutečnost**	6,6	7,2	**6,5**		-0,7	90,60%		
Propouštějící – ALOS – **ALOS dle DRG**	7,3	7,7	**7,9**		0,2	103,22%		
Propouštějící – Komorb. – **bez CC**	34,8%	31,1%	**31,3%**		0,2%	100,55%		
Propouštějící – Komorb. – **s CC**	49,3%	50,5%	**49,2%**		-1,2%	97,55%		
Propouštějící – Komorb. – **s MCC**	15,9%	18,5%	**19,5%**		1,1%	105,77%		
- v tom ukončeno/nevykázáno: **Počet případů**	0	0	**29**					
CM detail	0	0	**53**					
DATA UZIS								
Bez LDN NIP DIOP – Počet lůžek k datu (potenciální kapacita)	60	56	**56**		0	100,00%		
Bez LDN NIP DIOP – Průměrný počet lůžek za období	56	48	**47**		-1	97,18%		
Bez LDN NIP DIOP – Počet OD	5 363	4 835	**4 024**		-811	83,23%		
Bez LDN NIP DIOP – Počet hospitalizací	991	861	**829**		-32	96,28%		
Bez LDN NIP DIOP – Obložnost	80,1%	83,1%	**71,8%**		0	86,36%		
Bez LDN NIP DIOP – Průměrná doba hospitalizace								
Vyžádaná péče (v tis. bodech)	12 019	10 434	**9 395**		-1 039	90,05%		
Vyžádaná péče (v tis. CZK - hodnota péče)	10 180	9 163	**8 078**		-1 085	88,16%		
NÁSLEDNÁ PÉČE								
DATA UZIS								
LDN NIP DIOP – Počet lůžek k datu (potenciální kapacita)	0	0	**0**		0			
LDN NIP DIOP – Průměrný počet lůžek za období	0	0	**0**		0			
LDN NIP DIOP – Počet OD	0	0	**0**		0			
LDN NIP DIOP – Počet hospitalizací	0	0	**0**		0			
LDN NIP DIOP – Obložnost								
LDN NIP DIOP – Průměrná doba hospitalizace								
PERSONALISTIKA								
ZAMĚSTNANCI - Přepočtený evidenční stav								
Systemizace								
CELKEM	**116,4**	**112,7**	**115,1**	**113,6**	**0,0**	**-1,4**	**98,74%**	**113,6**
Lékaři celkem	**27,2**	**27,3**	**27,2**	**28,5**	**0,0**	**1,3**	**104,79%**	**28,5**
z toho L1	0,8	0,8	2,0	5,0	0,0	3,0	250,00%	5,0
z toho L2	5,2	4,7	0,0	0,0	0,0	0,0		0,0
z toho L3	21,2	21,8	25,2	23,5	0,0	-1,7	93,24%	23,5
Sestry	**58,2**	**53,9**	**56,9**	**55,1**	**0,0**	**-1,8**	**96,92%**	**55,1**
Ostatní NLZP	28,0	28,0	28,0	27,0	0,0	-1,0	96,43%	27,0
THP	3,0	3,5	3,0	3,0	0,0	0,0	100,00%	3,0
Dělník	0,0	0,0	0,0	0,0	0,0	0,0		0,0
Ostatní	0,0	0,0	0,0	0,0	0,0	0,0		0,0

FAKULTNÍ NEMOCNICE OLOMOUC

LÉKAŘI - PRESKRIPCE za období 1-4/2021

Útvar: **III. interní klinika - nefrologická, revmatologická a endokrinologická**

Rok: 2021

	Předepsáno													Zachyceno	
	Leden	Únor	Březen	Duben	Květen	Červen	Červenec	Srpen	Září	Říjen	Listopad	Prosinec	**Rok Celkem**	**Rok celkem**	**%**
Preskribující lékaři celkem	**14 281 076**	**10 846 653**	**16 067 815**	**11 402 502**	**0**	**0**	**0**	**0**	**0**	**0**	**0**	**0**	**52 598 046**	**25 145 592**	**47,8%**