FAKULTNÍ NEMOCNICE OLOMOUC

REPORTING KLINIK za období 1-4/2021

Útvar: **Hemato-onkologická klinika**

Rok: 2021 Měsíc: Duben

Celkové body

	Skutečnost od počátku roku (1-4)					Plán (1-4)	
	2017	2018	2019	2020	2021	2021	
Celkové body (tis.)	**87 949**	**80 498**	**81 651**	**79 120**	**52 806**	**81 651**	
Meziroční změna abs.		-7 451	1 153	-2 530	-26 315	-28 845	Plnění abs.
Meziroční změna %		91,5%	101,4%	96,9%	66,7%	64,7%	Plnění %

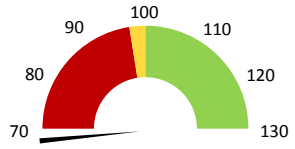

Ambulantní body

	Skutečnost od počátku roku (1-4)					Plán (1-4)	
	2017	2018	2019	2020	2021	2021	
Amb. body (tis.)	**37 496**	**33 837**	**34 145**	**38 037**	**19 728**	**34 145**	
Meziroční změna abs.		-3 659	308	3 892	-18 309	-14 417	Plnění abs.
Meziroční změna %		90,2%	100,9%	111,4%	51,9%	57,8%	Plnění %

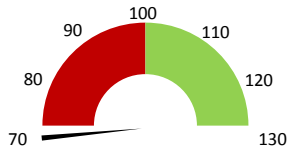

Casemix a počet případů - přijímající oddělení

	Skutečnost od počátku roku (1-4)					Plán (1-4)	
	2017	2018	2019	2020	2021	2021	
Casemix (CM)	**1 091**	**1 104**	**1 267**	**873**	**727**	**1 267**	
Meziroční změna abs.		13	163	-395	-146	-540	Plnění abs.
Meziroční změna %		1,2%	14,8%	68,9%	83,3%	57,4%	Plnění %
Počet případů (PP)	**380**	**344**	**362**	**325**	**222**	**362**	
Meziroční změna abs.		-36	18	-37	-103	-140	Plnění abs.
Meziroční změna %		-9,5%	5,2%	89,8%	68,3%	61,3%	Plnění %
LOS - skutečnost (dny)	**11,37**	**11,65**	**11,86**	**10,62**	**11,91**		
Meziroční změna abs.		0,27	0,21	-1,24	1,28		
Meziroční změna %		2,4%	1,8%	89,6%	112,1%		
ALOS - dle DRG (dny)	**8,43**	**9,08**	**9,78**	**8,28**	**9,49**		

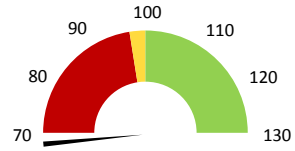

Casemix a počet případů - propouštějící oddělení

	Skutečnost od počátku roku (1-4)					Plán (1-4)	
	2017	2018	2019	2020	2021	2021	
Casemix (CM)	**1 051**	**1 079**	**1 200**	**861**	**702**	**1 200**	
Meziroční změna abs.		28	120	-339	-159	-498	Plnění abs.
Meziroční změna %		2,7%	11,2%	71,7%	81,5%	58,5%	Plnění %
Počet případů (PP)	**379**	**342**	**358**	**324**	**224**	**358**	
Meziroční změna abs.		-37	16	-34	-100	-134	Plnění abs.
Meziroční změna %		-9,8%	4,7%	90,5%	69,1%	62,6%	Plnění %
LOS - skutečnost (dny)	**11,08**	**11,44**	**11,85**	**10,79**	**11,76**		
Meziroční změna abs.		0,35	0,41	-1,06	0,98		
Meziroční změna %		3,2%	3,6%	91,0%	109,1%		
ALOS - dle DRG (dny)	**8,34**	**9,06**	**9,68**	**8,23**	**9,30**		

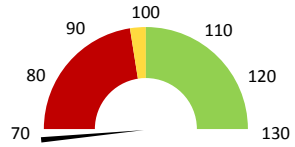

Ošetřovací dny

	Skutečnost od počátku roku (1-4)					Plán (1-4)	
	2017	2018	2019	2020	2021	2021	
Ošetř. Dny	**4 200**	**3 929**	**4 070**	**3 309**	**3 337**	**4 070**	
Meziroční změna abs.		-271	141	-761	28	-733	Plnění abs.
Meziroční změna %		-6,5%	3,6%	81,3%	100,8%	82,0%	Plnění %

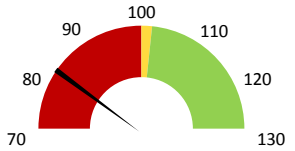

Centrové léky

	Skutečnost od počátku roku (1-4)					Plán (1-4)	
	2017	2018	2019	2020	2021	2021	
Centrové léky (tis.CZK)	**90 012**	**88 456**	**91 127**	**94 419**	**97 255**	**101 333**	
Meziroční změna abs.		-1 556	2 671	3 292	2 836	-4 078	Plnění abs.
Meziroční změna %		-1,7%	3,0%	103,6%	103,0%	96,0%	Plnění %

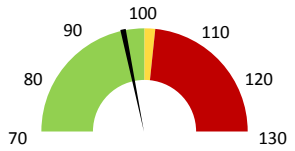

Ostatní léky

	Skutečnost od počátku roku (1-4)					Plán (1-4)	
	2017	2018	2019	2020	2021	2021	
Ostatní léky (tis.CZK)	**24 392**	**24 930**	**27 121**	**27 827**	**23 642**	**26 257**	
Meziroční změna abs.		538	2 191	706	-4 185	-2 615	Plnění abs.
Meziroční změna %		2,2%	8,8%	102,6%	85,0%	90,0%	Plnění %

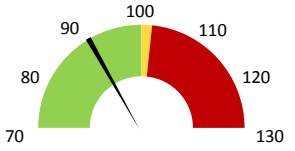

Zdravotnický materiál

	Skutečnost od počátku roku (1-4)					Plán (1-4)	
	2017	2018	2019	2020	2021	2021	
Zdrav. materiál (tis.CZK)	**10 712**	**12 051**	**13 029**	**11 807**	**12 751**	**13 657**	
Meziroční změna abs.		1 339	978	-1 222	944	-906	Plnění abs.
Meziroční změna %		12,5%	8,1%	90,6%	108,0%	93,4%	Plnění %

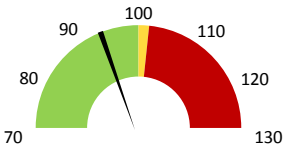

Obložnost

	Skutečnost od počátku roku (1-4)				
	2017	2018	2019	2020	2021
Obložnost (%)	**76,3%**	**72,4%**	**73,9%**	**67,7%**	**79,9%**
Meziroční změna %		-5,2%	2,2%	91,5%	118,1%

REPORTING KLINIK za období 1-4/2021

FAKULTNÍ NEMOCNICE OLOMOUC

Útvar: **Hemato-onkologická klinika**

Rok: 2021 Měsíc: Duben

Detail

	2019	2020	2021	Plán 2021	2021 vs. 2020	v %	Skutečnost vs. Plán 2021	v %
FINANCE								
Náklady	**187 872 002**	**189 247 979**	**211 475 018**	**205 281 669**	**22 227 040**	**111,74%**	**6 193 349**	**103,02%**
Náklady na spotřebu materiálu	**142 479 429**	**142 982 966**	**143 138 631**	**152 513 710**	**155 665**	**100,11%**	**-9 375 078**	**93,85%**
Léka a léčiva (bez center a §16)	27 120 977	27 827 400	23 642 284	26 257 120	-4 185 116	84,96%	-2 614 836	90,04%
Krevní přípravky	9 811 805	7 326 560	7 475 998	9 770 043	149 438	102,04%	-2 294 045	76,52%
Zdravotnické prostředky	13 029 129	11 807 256	12 751 430	13 657 153	944 174	108,00%	-905 723	93,37%
Potraviny	383 819	328 991	319 016	410 630	-9 976	96,97%	-91 615	77,69%
Všeobecný materiál	752 887	802 351	931 336	825 439	128 985	116,08%	105 897	112,83%
Náhradní díly	113 181	61 576	208 621	113 852	147 045	338,80%	94 769	183,24%
DDHM a textil	141 006	410 173	554 856	146 139	144 684	135,27%	408 718	379,68%
Ostatní spotřeba	265	264	25 703	0	25 438	9724,08%		
Náklady na služby	**1 876 220**	**2 348 260**	**2 989 723**	**2 062 511**	**641 463**	**127,32%**	**927 212**	**144,96%**
Ostatní služby	309 542	216 388	68 777	371 964	-147 611	31,78%	-303 186	18,49%
Spotřeba energie	**1 393 025**	**1 334 797**	**1 430 228**	**1 398 304**	**95 431**	**107,15%**	**31 924**	**102,28%**
Osobní náklady	**40 187 627**	**40 742 522**	**61 381 513**	**46 937 511**	**20 638 992**	**150,66%**	**14 444 003**	**130,77%**
Centrové léky dle NIS (sml. I nesml.)	**84 102 713**	**78 369 066**	**91 057 511**		12 688 445	116,19%		
Centrové léky dle účetnictví	83 492 602	84 139 093	**91 383 148**	94 000 000	7 244 055	108,61%	-2 616 852	97,22%
§16 dle NIS (sml. I nesml.)	4 768 760	8 507 100	**5 916 858**		-2 590 242	69,55%		
§16 dle účetnictví	7 634 024	10 279 566	**5 871 943**	7 333 333	-4 407 624	57,12%	-1 461 391	80,07%
Výnosy	**212 952 431**	**236 483 859**	**236 399 483**		**-84 376**	**99,96%**		
Tržby od ZP dle účetnictví	212 712 539	236 263 242	**222 480 154**	272 131 062	-13 783 088	94,17%	-49 650 908	81,75%
CASH úhrady (bez tržeb od ZP za zdrav.péči, bonusů, FKSP, náhrady p	170 892	196 618	**171 569**	84 178	-25 049	87,26%	87 391	203,82%
PRODUKCE								
AMBULANTNÍ PÉČE								
Ambulantní body	34 144 861	38 037 349	**19 728 161**		-18 309 188	51,87%		
Počet ambulantních výkonů	139 408	121 397	**147 773**		26 376	121,73%		
ZUM/ZULP v CZK	16 743 577	17 662 848	**15 480 733**		-2 182 115	87,65%		
Hodnota ambulantní péče v CZK	43 677 906	47 901 222	**32 678 557**		-15 222 665	68,22%		
Počet vyšetření celkem	73 841	63 383	**78 083**		14 700	123,19%		
z toho ambulantní vyšetření	47 121	39 230	**47 121**		7 891	120,11%		
Počet URČ celkem	31 082	26 248	**30 709**		4 461	117,00%		
z toho ambulantní URČ	24 739	20 641	**25 455**		4 814	123,32%		
Počet návštěv	5 977	5 097	**5 419**		322	106,32%		
Záchyt obratově detail	83,5%	13,8%	**38,3%**		**0**	**276,72%**		
Záchyt množstevně	83,2%	40,0%	**41,9%**		**0**	**104,84%**		
Celkové body	81 650 532	79 120 426	**52 805 806**		-26 314 620	66,74%		
Počet výkonů celkem	280 458	246 698	**305 205**		58 507	123,72%		
HOSPITALIZAČNÍ PÉČE								
Přijímající – DRG – **Casemix**	1 267	873	**727**		-146	83,32%		
Přijímající – DRG – **Počet případů**	362	325	**222**		-103	68,31%		
Přijímající – DRG – **CMI**	3,50	2,69	**3,28**		0,6	121,98%		
Přijímající – ALOS – **LOS - skutečnost**	11,9	10,6	**11,9**		1,3	112,09%		
Přijímající – ALOS – **ALOS dle DRG**	9,8	8,3	**9,5**		1,2	114,53%		
Přijímající – Komorb. – **bez CC**	31,3%	42,6%	**8,0%**		-34,6%	18,88%		
Přijímající – Komorb. – **s CC**	26,5%	20,7%	**40,2%**		19,5%	194,40%		
Přijímající – Komorb. – **s MCC**	43,3%	37,0%	**51,8%**		14,7%	139,75%		
Propouštějící – DRG – **Casemix**	1 200	861	**702**		-159	81,53%		
Propouštějící – DRG – **Počet případů**	358	324	**224**		-100	69,14%		
Propouštějící – DRG – **CMI**	3,35	2,66	**3,13**		0,5	117,93%		
Propouštějící – ALOS – **LOS - skutečnost**	11,8	10,8	**11,8**		1,0	109,05%		
Propouštějící – ALOS – **ALOS dle DRG**	9,7	8,2	**9,3**		1,1	113,02%		
Propouštějící – Komorb. – **bez CC**	31,3%	42,6%	**8,5%**		-34,1%	19,86%		
Propouštějící – Komorb. – **s CC**	26,0%	19,4%	**39,8%**		20,4%	204,69%		
Propouštějící – Komorb. – **s MCC**	42,7%	38,0%	**51,7%**		13,8%	136,29%		
- v tom ukončeno/nevykázáno: **Počet případů**	0	0	**23**					
CM detail	0	0	**77**					
DATA UZIS								
Bez LDN NIP DIOP – Počet lůžek k datu (potenciální kapacita)	46	46	**46**		0	100,00%		
Průměrný počet lůžek za období	46	40	**35**		-6	86,09%		
Počet OD	4 070	3 309	**3 337**		28	100,85%		
Počet hospitalizací	386	349	**272**		-77	77,94%		
Obložnost	73,9%	67,7%	**79,9%**		0	118,12%		
Průměrná doba hospitalizace								
Vyžádaná péče (v tis. bodech)	22 811	20 728	**20 489**		-239	98,85%		
Vyžádaná péče (v tis. CZK - hodnota péče)	17 761	16 449	**16 936**		487	102,96%		
NÁSLEDNÁ PÉČE								
DATA UZIS								
LDN NIP DIOP – Počet lůžek k datu (potenciální kapacita)	0	0	**0**		0			
Průměrný počet lůžek za období	0	0	**0**		0			
Počet OD	0	0	**0**		0			
Počet hospitalizací	0	0	**0**		0			
Obložnost								
Průměrná doba hospitalizace								
PERSONALISTIKA								
ZAMĚSTNANCI - Přepočtený evidenční stav								
Systemizace								
CELKEM	**160,5**	**152,5**	**155,5**	**159,7**	**0,0**	**4,2**	**102,67%**	**159,7**
Lékaři celkem	**26,7**	**25,8**	**25,7**	**25,8**	**0,0**	**0,1**	**100,19%**	**25,8**
z toho L1	2,9	1,6	2,8	1,8	0,0	-1,0	64,29%	1,8
z toho L2	2,0	2,0	2,0	0,8	0,0	-1,2	40,00%	0,8
z toho L3	21,8	22,2	20,9	23,2	0,0	2,3	110,74%	23,2
Sestry	**65,0**	**59,0**	**61,0**	**64,0**	**0,0**	**3,0**	**104,92%**	**64,0**
Ostatní NLZP	47,0	47,0	46,0	47,5	0,0	1,5	103,26%	47,5
THP	6,4	6,6	6,9	6,9	0,0	0,0	100,00%	6,9
Dělník	0,0	0,0	0,0	0,0	0,0	0,0		0,0
Ostatní	15,4	14,1	15,9	15,5	0,0	-0,4	97,48%	15,5

FAKULTNÍ NEMOCNICE OLOMOUC

LÉKAŘI - PRESKRIPCE za období 1-4/2021

Útvar: **Hemato-onkologická klinika**

Rok: 2021

	Předepsáno													Zachyceno	
	Leden	Únor	Březen	Duben	Květen	Červen	Červenec	Srpen	Září	Říjen	Listopad	Prosinec	**Rok Celkem**	**Rok celkem**	**%**
Preskribující lékaři celkem	**1 208**	**434**	**265**	**3 537**	**0**	**0**	**0**	**0**	**0**	**0**	**0**	**0**	**5 444**	**2 085**	**38,3%**