FAKULTNÍ NEMOCNICE OLOMOUC

REPORTING KLINIK za období 1-4/2021

Útvar: **Oddělení urgentního příjmu**

Rok: 2021 Měsíc: Duben

Celkové body

	Skutečnost od počátku roku (1-4)					Plán (1-4)	
	2017	2018	2019	2020	2021	2021	
Celkové body (tis.)	**10 365**	**14 590**	**16 548**	**12 676**	**8 664**	**16 548**	
Meziroční změna abs.		4 225	1 959	-3 872	-4 012	-7 884	Plnění abs.
Meziroční změna %		140,8%	113,4%	76,6%	68,4%	52,4%	Plnění %

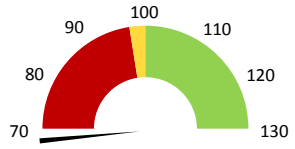

Ambulantní body

	Skutečnost od počátku roku (1-4)					Plán (1-4)	
	2017	2018	2019	2020	2021	2021	
Amb. body (tis.)	**7 417**	**10 065**	**11 667**	**9 515**	**8 662**	**11 667**	
Meziroční změna abs.		2 648	1 603	-2 153	-853	-3 006	Plnění abs.
Meziroční změna %		135,7%	115,9%	81,5%	91,0%	74,2%	Plnění %

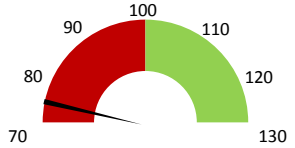

Ostatní léky

	Skutečnost od počátku roku (1-4)					Plán (1-4)	
	2017	2018	2019	2020	2021	2021	
Ostatní léky (tis.CZK)	**674**	**711**	**734**	**759**	**1 182**	**701**	
Meziroční změna abs.		38	22	25	423	481	Plnění abs.
Meziroční změna %		5,6%	3,1%	103,4%	155,8%	168,6%	Plnění %

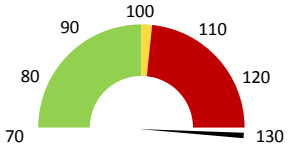

Zdravotnický materiál

	Skutečnost od počátku roku (1-4)					Plán (1-4)	
	2017	2018	2019	2020	2021	2021	
Zdrav. materiál (tis.CZK)	**1 128**	**1 256**	**1 339**	**1 554**	**8 372**	**1 602**	
Meziroční změna abs.		128	82	216	6 818	6 771	Plnění abs.
Meziroční změna %		11,4%	6,6%	116,1%	538,6%	522,7%	Plnění %

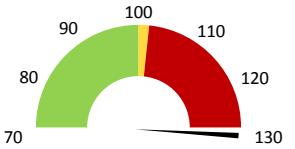

REPORTING KLINIK za období 1-4/2021

FAKULTNÍ NEMOCNICE OLOMOUC

Útvar: **Oddělení urgentního příjmu**

Rok: 2021 Měsíc: Duben

Detail

	2019	2020	2021	Plán 2021	2021 vs. 2020	v %	Skutečnost vs. Plán 2021	v %
FINANCE								
Náklady	**33 197 182**	**42 063 314**	**79 629 142**	**39 041 136**	**37 565 828**	**189,31%**	**40 588 006**	**203,96%**
Náklady na spotřebu materiálu	**2 713 247**	**4 011 850**	**11 529 361**	**3 193 363**	**7 517 510**	**287,38%**	**8 335 997**	**361,04%**
Léka a léčiva (bez center a §16)	733 520	758 546	1 181 607	700 705	423 061	155,77%	480 902	168,63%
Krevní přípravky	21 110	0	8 650	20 870	8 650		-12 220	41,45%
Zdravotnické prostředky	1 338 744	1 554 494	8 372 487	1 601 722	6 817 993	538,60%	6 770 765	522,72%
Potraviny	0	33	1 538	0	1 505	4705,51%		
Všeobecný materiál	398 316	500 282	813 560	417 167	313 278	162,62%	396 392	195,02%
Náhradní díly	133 980	58 243	78 543	156 932	20 300	134,85%	-78 388	50,05%
DDHM a textil	87 578	1 140 252	1 072 976	295 968	-67 276	94,10%	777 009	362,53%
Ostatní spotřeba	2 206	21 306	265	0	-21 041	1,24%		
Náklady na služby	**1 073 802**	**1 930 168**	**2 505 781**	**1 325 647**	**575 612**	**129,82%**	**1 180 133**	**189,02%**
Ostatní služby	129 850	109 383	248 005	95 058	138 622	226,73%	152 947	260,90%
Spotřeba energie	**297 774**	**281 382**	**294 545**	**296 748**	**13 163**	**104,68%**	**-2 203**	**99,26%**
Osobní náklady	**28 291 713**	**34 682 129**	**63 806 872**	**33 090 312**	**29 124 743**	**183,98%**	**30 716 560**	**192,83%**
Výnosy	**18 063 789**	**21 120 279**	**31 170 704**		**10 050 425**	**147,59%**		
Tržby od ZP dle účetnictví	17 917 964	19 937 526	**16 630 651**	20 797 748	-3 306 875	83,41%	-4 167 097	79,96%
CASH úhrady (bez tržeb od ZP za zdrav.péči, bonusů, FKSP, náhrady p	133 828	1 167 758	**3 483 074**	1 108 527	2 315 316	298,27%	2 374 547	314,21%
PRODUKCE								
AMBULANTNÍ PÉČE								
Ambulantní body	11 667 467	9 514 624	**8 661 956**		-852 668	91,04%		
Počet ambulantních výkonů	121 984	97 500	**43 740**		-53 760	44,86%		
ZUM/ZULP v CZK	426 024	259 495	**0**		-259 495	0,00%		
Hodnota ambulantní péče v CZK	12 614 417	10 195 128	**10 893 570**		698 442	106,85%		
Počet vyšetření celkem	30 194	27 652	**43 427**		15 775	157,05%		
z toho ambulantní vyšetření	25 371	23 259	**43 202**		19 943	185,74%		
Počet URČ celkem	15 307	15 298	**29 174**		13 876	190,70%		
z toho ambulantní URČ	13 078	13 261	**28 966**		15 705	218,43%		
Počet návštěv	18 266	18 731	**43 081**		24 350	230,00%		
Záchyt obratově detail	84,5%	79,3%	**72,7%**		**0**	**91,63%**		
Záchyt množstevně	78,6%	73,2%	**69,3%**		**0**	**94,71%**		
Celkové body	16 548 411	12 676 275	**8 664 359**		-4 011 916	68,35%		
Počet výkonů celkem	168 695	135 948	**43 969**		-91 979	32,34%		
HOSPITALIZAČNÍ PÉČE								
DATA UZIS								
Bez LDN NIP DIOP – Počet lůžek k datu (potenciální kapacita)	0	0	**0**		0			
Průměrný počet lůžek za období	0	0	**0**		0			
Počet OD	0	0	**0**		0			
Počet hospitalizací	0	0	**0**		0			
Obložnost								
Průměrná doba hospitalizace								
Vyžádaná péče (v tis. bodech)	0	0	**1**		1			
Vyžádaná péče (v tis. CZK - hodnota péče)	0	0	**1**		1			
NÁSLEDNÁ PÉČE								
DATA UZIS								
LDN NIP DIOP – Počet lůžek k datu (potenciální kapacita)	0	0	**0**		0			
Průměrný počet lůžek za období	0	0	**0**		0			
Počet OD	0	0	**0**		0			
Počet hospitalizací	0	0	**0**		0			
Obložnost								
Průměrná doba hospitalizace								
PERSONALISTIKA								
ZAMĚSTNANCI - Přepočtený evidenční stav								
Systemizace								
CELKEM	**141,4**	**92,4**	**88,6**	**125,8**	**0,0**	**37,2**	**141,99%**	**125,8**
Lékaři celkem	**16,0**	**17,1**	**11,9**	**13,9**	**0,0**	**2,0**	**116,81%**	**13,9**
z toho L1	1,6	2,6	1,5	1,0	0,0	-0,5	66,67%	1,0
z toho L2	1,8	4,7	0,0	2,1	0,0	2,1		2,1
z toho L3	12,6	9,8	10,4	10,8	0,0	0,4	103,85%	10,8
Sestry	**65,2**	**44,8**	**44,6**	**51,7**	**0,0**	**7,1**	**115,92%**	**51,7**
Ostatní NLZP	58,2	28,5	30,1	58,2	0,0	28,1	193,36%	58,2
THP	2,0	2,0	2,0	2,0	0,0	0,0	100,00%	2,0
Dělník	0,0	0,0	0,0	0,0	0,0	0,0		0,0
Ostatní	0,0	0,0	0,0	0,0	0,0	0,0		0,0

FAKULTNÍ NEMOCNICE OLOMOUC

LÉKAŘI - PRESKRIPCE za období 1-4/2021

Útvar: **Oddělení urgentního příjmu**

Rok: 2021

	Předepsáno													Zachyceno	
	Leden	Únor	Březen	Duben	Květen	Červen	Červenec	Srpen	Září	Říjen	Listopad	Prosinec	**Rok Celkem**	**Rok celkem**	**%**
Preskribující lékaři celkem	**684 042**	**633 724**	**872 393**	**695 240**	**0**	**0**	**0**	**0**	**0**	**0**	**0**	**0**	**2 885 399**	**2 096 821**	**72,7%**