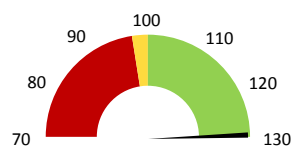
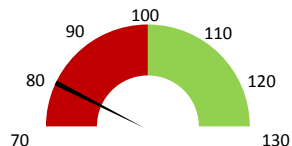


Celkové body

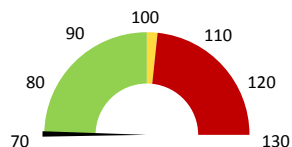
	2017	Skutečnost od počátku roku (1-5)				Plán (1-5) 2021
		2018	2019	2020	2021	
Celkové body (tis.)	82 902	80 115	81 864	73 093	105 668	81 864
Meziroční změna abs.		↓ -2 788	↑ 1 749	↓ -8 771	↑ 32 575	↑ 23 805 Plnění abs.
Meziroční změna %		↓ 96,6%	↑ 102,2%	↓ 89,3%	↑ 144,6%	↑ 129,1% Plnění %


Ambulantní body

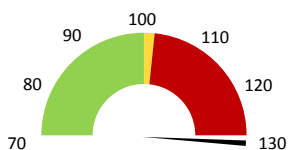
	2017	Skutečnost od počátku roku (1-5)				Plán (1-5) 2021
		2018	2019	2020	2021	
Amb. body (tis.)	2 561	2 586	2 497	1 724	1 968	2 497
Meziroční změna abs.		↑ 25	↓ -89	↓ -773	↑ 244	↓ -529 Plnění abs.
Meziroční změna %		→ 101,0%	↓ 96,6%	↓ 69,0%	↑ 114,2%	↓ 78,8% Plnění %


Centrové léky

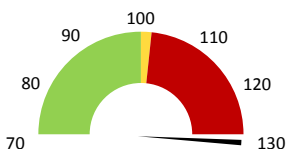
	2017	Skutečnost od počátku roku (1-5)				Plán (1-5) 2021
		2018	2019	2020	2021	
Centrové léky (tis.CZK)	0	0	0	0	0	0
Meziroční změna abs.						Plnění abs.
Meziroční změna %						Plnění %


Ostatní léky

	2017	Skutečnost od počátku roku (1-5)				Plán (1-5) 2021
		2018	2019	2020	2021	
Ostatní léky (tis.CZK)	10 056	8 758	10 230	9 112	17 504	10 071
Meziroční změna abs.		↓ -1 298	↑ 1 472	↓ -1 118	↑ 8 392	↑ 7 433 Plnění abs.
Meziroční změna %		↓ -12,9%	↑ 16,8%	↓ 89,1%	↑ 192,1%	↑ 173,8% Plnění %


Zdravotnický materiál

	2017	Skutečnost od počátku roku (1-5)				Plán (1-5) 2021
		2018	2019	2020	2021	
Zdrav. materiál (tis.CZK)	5 591	5 026	6 052	5 871	12 089	7 968
Meziroční změna abs.		↓ -565	↑ 1 026	↓ -181	↑ 6 218	↓ 4 121 Plnění abs.
Meziroční změna %		↓ -10,1%	↑ 20,4%	↓ 97,0%	↑ 205,9%	↓ 151,7% Plnění %



	Předepsáno												Zachyceno		
	Leden	Únor	Březen	Duben	Květen	Červen	Červenec	Srpen	Září	Říjen	Listopad	Prosinec	Rok Celkem	Rok celkem	%
Preskribující lékaři celkem	876 858	1 013 394	1 108 285	973 948	851 680	0	0	0	0	0	0	0	4 824 164	3 241 495	67,2%