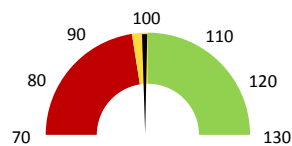
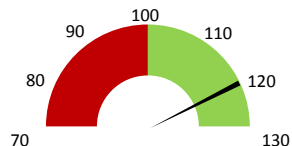


Celkové body

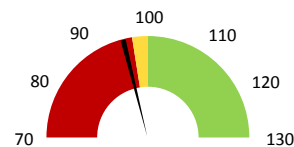
	2017	Skutečnost od počátku roku (1-5)			2021	Plán (1-5) 2021
		2018	2019	2020		
Celkové body (tis.)	16 877	18 027	18 077	12 171	18 027	18 077
Meziroční změna abs.		1 149	50	-5 906	5 857	-50 Plnění abs.
Meziroční změna %		↑ 106,8%	→ 100,3%	↓ 67,3%	↑ 148,1%	99,7% Plnění %


Ambulantní body

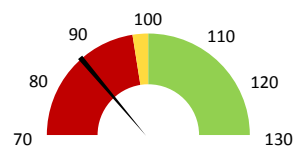
	2017	Skutečnost od počátku roku (1-5)			2021	Plán (1-5) 2021
		2018	2019	2020		
Amb. body (tis.)	3 944	4 263	4 235	4 665	5 120	4 235
Meziroční změna abs.		318	-27	430	455	885 Plnění abs.
Meziroční změna %		↑ 108,1%	→ 99,4%	↑ 110,2%	↑ 109,7%	120,9% Plnění %


Casemix a počet případů - přijímající oddělení

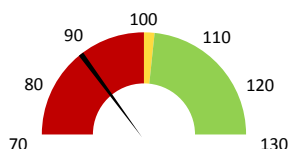
	2017	Skutečnost od počátku roku (1-5)			2021	Plán (1-5) 2021
		2018	2019	2020		
Casemix (CM)	462	398	449	332	428	449
Meziroční změna abs.		-65	52	-117	95	-22 Plnění abs.
Meziroční změna %		↓ -14,0%	↓ 13,0%	↓ 73,9%	↑ 128,7%	95,2% Plnění %
Počet případů (PP)	475	429	488	390	425	488
Meziroční změna abs.		-46	59	-98	35	-63 Plnění abs.
Meziroční změna %		↓ -9,7%	↓ 13,8%	↓ 79,9%	↑ 109,0%	87,1% Plnění %
LOS - skutečnost (dny)	15,52	17,65	15,52	10,76	16,03	
Meziroční změna abs.		2,12	-2,12	-4,76	5,26	
Meziroční změna %		↑ 13,7%	↓ -12,0%	↓ 69,3%	↑ 148,9%	
ALOS - dle DRG (dny)	11,43	11,21	11,29	11,30	12,07	


Casemix a počet případů - propouštějící oddělení

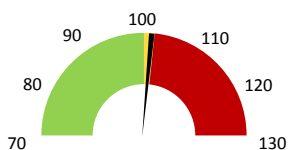
	2017	Skutečnost od počátku roku (1-5)			2021	Plán (1-5) 2021
		2018	2019	2020		
Casemix (CM)	445	428	473	338	409	473
Meziroční změna abs.		-17	45	-135	71	-64 Plnění abs.
Meziroční změna %		↓ -3,8%	↓ 10,6%	↓ 71,4%	↑ 121,1%	86,5% Plnění %
Počet případů (PP)	491	445	507	400	425	507
Meziroční změna abs.		-46	62	-107	25	-82 Plnění abs.
Meziroční změna %		↓ -9,4%	↓ 13,9%	↓ 78,9%	↑ 106,3%	83,8% Plnění %
LOS - skutečnost (dny)	15,26	17,42	15,48	10,76	15,93	
Meziroční změna abs.		2,17	-1,94	-4,73	5,17	
Meziroční změna %		↑ 14,2%	↓ -11,2%	↓ 69,5%	↑ 148,1%	
ALOS - dle DRG (dny)	11,35	11,26	11,21	11,23	11,96	


Ošetrovací dny

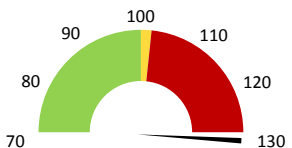
	2017	Skutečnost od počátku roku (1-5)			2021	Plán (1-5) 2021
		2018	2019	2020		
Ošetř. Dny	7 450	7 776	7 934	4 040	6 961	7 934
Meziroční změna abs.		326	158	-3 894	2 921	-973 Plnění abs.
Meziroční změna %		↓ 4,4%	↓ 2,0%	↓ 50,9%	↑ 172,3%	87,7% Plnění %


Ostatní léky

	2017	Skutečnost od počátku roku (1-5)			2021	Plán (1-5) 2021
		2018	2019	2020		
Ostatní léky (tis.CZK)	1 139	1 477	1 205	1 245	1 237	1 217
Meziroční změna abs.		338	-272	40	-9	20 Plnění abs.
Meziroční změna %		↓ 29,7%	↓ -18,4%	↑ 103,3%	→ 99,3%	101,6% Plnění %


Zdravotnický materiál

	2017	Skutečnost od počátku roku (1-5)			2021	Plán (1-5) 2021
		2018	2019	2020		
Zdrav. materiál (tis.CZK)	22	30	25	31	149	35
Meziroční změna abs.		8	-5	6	118	114 Plnění abs.
Meziroční změna %		↓ 37,8%	↓ -18,0%	↑ 123,7%	↑ 486,3%	423,2% Plnění %


Obložnost

	2017	Skutečnost od počátku roku (1-5)			2021
		2018	2019	2020	
Obložnost (%)	78,9%	80,7%	82,1%	75,4%	75,0%
Meziroční změna %		↓ 2,3%	↓ 1,7%	↓ 91,9%	→ 99,5%

Útvar: **Klinika psychiatrie**

 Rok: **2021**

 Měsíc: **Květen**

Detail

2019	2020	2021	Plán 2021	2021 vs. 2020	v %	Skutečnost vs. Plán 2021	v %
------	------	------	-----------	---------------	-----	--------------------------	-----

FINANCE

Náklady	27 227 046	25 638 880	35 103 993	31 161 699	9 465 113	136,92%	3 942 294	112,65%
Náklady na spotřebu materiálu	1 840 479	1 799 308	2 105 557	1 886 216	306 249	117,02%	219 340	111,63%
Léka a léčiva (bez center a §16)	1 205 061	1 245 274	1 236 545	1 216 977	-8 729	99,30%	19 568	101,61%
Krevní přípravky	0	5 180	0	0	-5 180	0,00%		
Zdravotnické prostředky	24 735	30 601	148 798	35 158	118 197	486,26%	113 640	423,23%
Potravin	482 612	273 891	469 130	512 623	195 239	171,28%	-43 493	91,52%
Všeobecný materiál	115 687	138 371	140 665	106 809	2 294	101,66%	33 856	131,70%
Náhradní díly	2 223	11 108	7 806	2 425	-3 302	70,27%	5 381	321,89%
DDHM a textil	10 160	94 883	102 613	12 224	7 729	108,15%	90 388	839,42%
Ostatní spotřeba	264	264	396	0	132	150,00%		
Náklady na služby	491 497	831 148	669 984	600 914	-161 164	80,61%	69 070	111,49%
Ostatní služby	83 916	129 938	57 697	25 349	-72 241	44,40%	32 347	227,61%
Spotřeba energie	1 130 922	1 071 920	1 120 170	1 110 170	48 250	104,50%	10 000	100,90%
Osobní náklady	23 088 582	21 039 403	30 341 759	26 982 394	9 302 355	144,21%	3 359 365	112,45%
Výnosy	25 098 939	20 419 788	33 983 595		13 563 806	166,42%		
Tržby od ZP dle účetnictví	24 929 528	20 078 362	28 053 361	30 603 026	7 974 999	139,72%	-2 549 665	91,67%
CASH úhrady (bez tržeb od ZP za zdrav.péči, bonusů, FKSP, náhrady pc)	168 661	323 928	405 513	206 354	81 586	125,19%	199 159	196,51%

PRODUKCE
AMBULANTNÍ PÉČE

Ambulantní body	4 235 495	4 665 497	5 120 228		454 731	109,75%		
Počet ambulantních výkonů	19 475	16 998	17 027		29	100,17%		
ZUM/ZULP v CZK	1 107 941	1 250 542	1 036 611		-213 931	82,89%		
Hodnota ambulantní péče v CZK	5 704 992	6 368 334	6 405 081		36 748	100,58%		
Počet vyšetření celkem	6 306	6 411	6 518		107	101,67%		
z toho ambulantní vyšetření	5 733	5 988	5 880		-108	98,20%		
Počet URČ celkem	2 787	2 895	2 739		-156	94,61%		
z toho ambulantní URČ	2 387	2 562	2 336		-226	91,18%		
Počet návštěv	5 737	6 007	5 882		-125	97,92%		
Záchyt obrátové	47,0%	34,3%	44,8%		0	130,71%		
Záchyt množstevně	47,7%	34,7%	42,2%		0	121,81%		
Celkové body	18 076 791	12 170 659	18 027 264		5 856 605	148,12%		
Počet výkonů celkem	45 088	30 870	46 543		15 673	150,77%		

HOSPITALIZAČNÍ PÉČE

Přijímající	DRG	Casemix	449	332	428	95	128,73%		
		Počet případů	488	390	425	35	108,97%		
		CMI	0,92	0,85	1,01	0,2	118,13%		
	ALOS	LOS - skutečnost	15,5	10,8	16,0	5,3	148,90%		
		ALOS dle DRG	11,3	11,3	12,1	0,8	106,80%		
		bez CC	82,6%	82,6%	87,0%	4,4%	105,33%		
Propouštějící	DRG	Casemix	473	338	409	71	121,13%		
		Počet případů	507	400	425	25	106,25%		
		CMI	0,93	0,84	0,96	0,1	114,00%		
	ALOS	LOS - skutečnost	15,5	10,8	15,9	5,2	148,11%		
		ALOS dle DRG	11,2	11,2	12,0	0,7	106,57%		
		bez CC	81,7%	82,8%	87,0%	4,2%	105,10%		
Komorb.	s CC	13,9%	16,2%	10,7%	-5,5%	66,01%			
	s MCC	3,5%	1,3%	2,4%	1,1%	184,83%			
	- v tom ukončeno/nevykázáno: Počet případů	0	0	3					
	CM	0	0	3					

DATA UZIS

Bez	Počet lůžek k datu (potenciální kapacita)	64	64	64	0	100,00%		
	Průměrný počet lůžek za období	64	35	61	26	174,37%		
LDN	Počet OD	7 934	4 040	6 961	2 921	172,30%		
NIP	Počet hospitalizací	543	424	460	36	108,49%		
DIOP	Obloženost	82,1%	75,4%	75,0%	0	99,47%		
	Průměrná doba hospitalizace							
Vyžádaná péče (v tis. bodech)		1 223	971	2 283	1 312	235,12%		
Vyžádaná péče (v tis. CZK - hodnota péče)		1 048	801	1 950	1 149	243,42%		

NÁSLEDNÁ PÉČE
DATA UZIS

LDN	Počet lůžek k datu (potenciální kapacita)	0	0	0	0			
	Průměrný počet lůžek za období	0	0	0	0			
NIP	Počet OD	0	0	0	0			
DIOP	Počet hospitalizací	0	0	0	0			
	Obloženost							
	Průměrná doba hospitalizace							

PERSONALISTIKA
ZAMĚŠTNANCI - Přepočtený evidenční stav

	Systemizace	67,5	64,5	63,0	0,0	-1,5	97,67%	63,0
CELKEM	71,2							
Lékaři celkem	16,1	14,5	14,0	14,2	0,0	0,2	101,43%	14,2
z toho L1	4,4	3,4	2,4	3,6	0,0	1,2	150,00%	3,6
z toho L2	2,0	2,0	3,6	3,6	0,0	0,0	100,00%	3,6
z toho L3	9,7	9,1	8,0	7,0	0,0	-1,0	87,42%	7,0
Sestry	34,5	33,5	32,0	30,5	0,0	-1,5	95,31%	30,5
Ostatní NLZP	13,0	12,0	12,0	11,8	0,0	-0,2	98,33%	11,8
THP	2,0	1,9	1,9	1,9	0,0	0,0	100,00%	1,9
Dělník	0,0	0,0	0,0	0,0	0,0	0,0		0,0
Ostatní	5,6	5,7	4,7	4,7	0,0	0,0	100,00%	4,7

LÉKAŘI - PRESKRIPCE za období 1-5/2021

Útvar: **Klinika psychiatrie**Rok:

	Předepsáno												Zachyceno		
	Leden	Únor	Březen	Duben	Květen	Červen	Červenec	Srpen	Září	Říjen	Listopad	Prosinec	Rok Celkem	Rok celkem	%
Preskribující lékaři celkem	840 229	716 228	936 429	837 834	820 180	0	0	0	0	0	0	0	4 150 900	1 860 189	44,8%