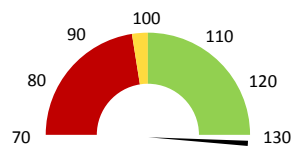
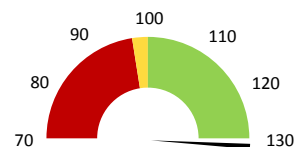


Celkové body

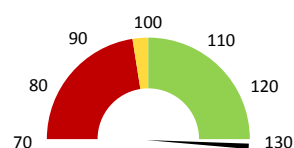
	2017	Skutečnost od počátku roku (1-5)				Plán (1-5) 2021
		2018	2019	2020	2021	
Celkové body (tis.)	22 479	21 176	19 432	24 204	30 971	19 432
Meziroční změna abs.		-1 303	-1 744	4 772	6 768	11 539 Plnění abs.
Meziroční změna %		94,2%	91,8%	124,6%	128,0%	159,4% Plnění %


Casemix a počet případů - přijímající oddělení

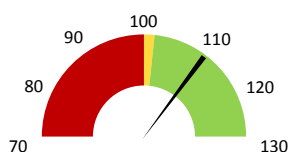
	2017	Skutečnost od počátku roku (1-5)				Plán (1-5) 2021
		2018	2019	2020	2021	
Casemix (CM)	266	144	76	116	361	76
Meziroční změna abs.		-122	-68	40	245	285 Plnění abs.
Meziroční změna %		-45,8%	-47,3%	152,1%	312,1%	474,8% Plnění %
Počet případů (PP)	43	29	25	18	47	25
Meziroční změna abs.		-14	-4	-7	29	22 Plnění abs.
Meziroční změna %		-32,6%	-13,8%	72,0%	261,1%	188,0% Plnění %
LOS - skutečnost (dny)	14,88	14,07	11,40	13,94	11,87	
Meziroční změna abs.		-0,81	-2,67	2,54	-2,07	
Meziroční změna %		-5,5%	-19,0%	122,3%	85,1%	
ALOS - dle DRG (dny)	14,05	13,21	10,76	14,94	14,94	


Casemix a počet případů - propouštějící oddělení

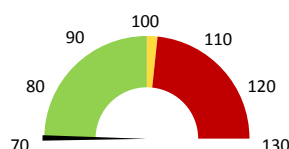
	2017	Skutečnost od počátku roku (1-5)				Plán (1-5) 2021
		2018	2019	2020	2021	
Casemix (CM)	255	315	162	299	605	162
Meziroční změna abs.		60	-153	137	306	443 Plnění abs.
Meziroční změna %		23,6%	-48,6%	184,9%	202,2%	374,0% Plnění %
Počet případů (PP)	27	34	26	31	64	26
Meziroční změna abs.		7	-8	5	33	38 Plnění abs.
Meziroční změna %		25,9%	-23,5%	119,2%	206,5%	246,2% Plnění %
LOS - skutečnost (dny)	11,30	12,47	13,62	13,16	11,05	
Meziroční změna abs.		1,17	1,14	-0,45	-2,11	
Meziroční změna %		10,4%	9,2%	96,7%	83,9%	
ALOS - dle DRG (dny)	18,41	18,53	15,42	18,00	17,94	


Ošetřovací dny

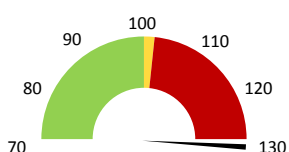
	2017	Skutečnost od počátku roku (1-5)				Plán (1-5) 2021
		2018	2019	2020	2021	
Ošetř. Dny	1 803	1 626	1 566	1 606	1 755	1 566
Meziroční změna abs.		-177	-60	40	149	189 Plnění abs.
Meziroční změna %		-9,8%	-3,7%	102,6%	109,3%	112,1% Plnění %


Centrové léky

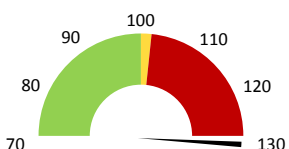
	2017	Skutečnost od počátku roku (1-5)				Plán (1-5) 2021
		2018	2019	2020	2021	
Centrové léky (tis.CZK)	0	0	0	0	0	0
Meziroční změna abs.						Plnění abs.
Meziroční změna %						Plnění %


Ostatní léky

	2017	Skutečnost od počátku roku (1-5)				Plán (1-5) 2021
		2018	2019	2020	2021	
Ostatní léky (tis.CZK)	5 836	4 743	3 825	4 565	6 781	4 261
Meziroční změna abs.		-1 093	-918	740	2 216	2 521 Plnění abs.
Meziroční změna %		-18,7%	-19,3%	119,3%	148,6%	159,2% Plnění %


Zdravotnický materiál

	2017	Skutečnost od počátku roku (1-5)				Plán (1-5) 2021
		2018	2019	2020	2021	
Zdrav. materiál (tis.CZK)	1 943	1 813	1 978	2 104	3 537	2 176
Meziroční změna abs.		-130	165	126	1 433	1 361 Plnění abs.
Meziroční změna %		-6,7%	9,1%	106,4%	168,1%	162,5% Plnění %


Obložnost

	2017	Skutečnost od počátku roku (1-5)			
		2018	2019	2020	2021
Obložnost (%)	82,6%	76,5%	72,0%	75,7%	83,0%
Meziroční změna %		-7,4%	-5,9%	105,2%	109,6%

