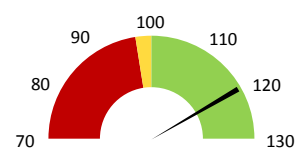
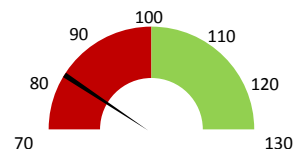


Celkové body

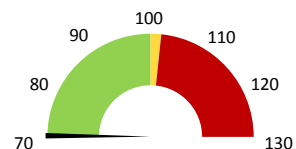
	2017	Skutečnost od počátku roku (1-6)				Plán (1-6) 2021
		2018	2019	2020	2021	
Celkové body (tis.)	98 049	96 815	98 927	88 169	118 486	98 927
Meziroční změna abs.		-1 234	2 111	-10 757	30 317	19 560 Plnění abs.
Meziroční změna %		98,7%	102,2%	89,1%	134,4%	119,8% Plnění %


Ambulantní body

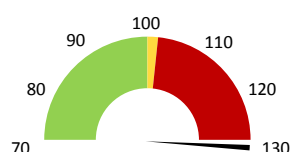
	2017	Skutečnost od počátku roku (1-6)				Plán (1-6) 2021
		2018	2019	2020	2021	
Amb. body (tis.)	3 088	3 105	2 966	2 210	2 403	2 966
Meziroční změna abs.		17	-139	-755	193	-563 Plnění abs.
Meziroční změna %		100,5%	95,5%	74,5%	108,7%	81,0% Plnění %


Centrové léky

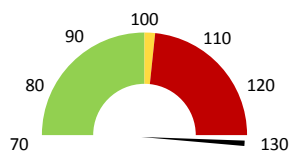
	2017	Skutečnost od počátku roku (1-6)				Plán (1-6) 2021
		2018	2019	2020	2021	
Centrové léky (tis.CZK)	0	0	0	0	0	0
Meziroční změna abs.						Plnění abs.
Meziroční změna %						Plnění %


Ostatní léky

	2017	Skutečnost od počátku roku (1-6)				Plán (1-6) 2021
		2018	2019	2020	2021	
Ostatní léky (tis.CZK)	11 863	10 973	12 154	11 185	19 267	11 971
Meziroční změna abs.		-890	1 181	-969	8 081	7 296 Plnění abs.
Meziroční změna %		-7,5%	10,8%	92,0%	172,2%	160,9% Plnění %


Zdravotnický materiál

	2017	Skutečnost od počátku roku (1-6)				Plán (1-6) 2021
		2018	2019	2020	2021	
Zdrav. materiál (tis.CZK)	6 618	6 114	7 257	7 114	12 852	9 519
Meziroční změna abs.		-504	1 143	-143	5 738	3 334 Plnění abs.
Meziroční změna %		-7,6%	18,7%	98,0%	180,7%	135,0% Plnění %



Leden	Únor	Březen	Duben	Květen	Červen	Červenec	Srpen	Září	Říjen	Listopad	Prosinec	Rok Celkem	Zachyceno	
													Rok celkem	%
876 858	1 013 394	1 108 285	973 948	851 680	620 605	0	0	0	0	0	0	5 444 769	3 581 556	65,8%

Preskribující lékaři celkem