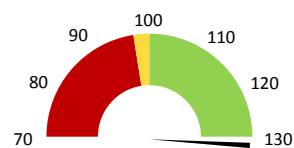
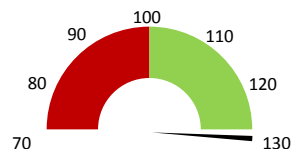


Celkové body

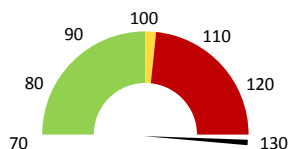
	2017	Skutečnost od počátku roku (1-6)				Plán (1-6) 2021
		2018	2019	2020	2021	
Celkové body (tis.)	2 991	3 969	4 707	5 246	7 193	4 707
Meziroční změna abs.		978	738	539	1 947	2 486 Plnění abs.
Meziroční změna %		↑ 132,7%	↑ 118,6%	↑ 111,5%	↑ 137,1%	152,8% Plnění %


Ambulantní body

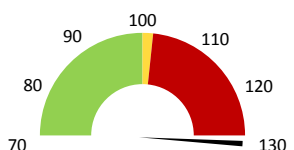
	2017	Skutečnost od počátku roku (1-6)				Plán (1-6) 2021
		2018	2019	2020	2021	
Amb. body (tis.)	2 976	3 952	4 679	5 213	7 181	4 679
Meziroční změna abs.		975	728	534	1 968	2 502 Plnění abs.
Meziroční změna %		↑ 132,8%	↑ 118,4%	↑ 111,4%	↑ 137,7%	153,5% Plnění %


Ostatní léky

	2017	Skutečnost od počátku roku (1-6)				Plán (1-6) 2021
		2018	2019	2020	2021	
Ostatní léky (tis.CZK)	4	6	9	7	20	14
Meziroční změna abs.		2	3	-2	13	6 Plnění abs.
Meziroční změna %		↓ 44,8%	↓ 61,1%	↓ 80,3%	↑ 281,2%	146,3% Plnění %


Zdravotnický materiál

	2017	Skutečnost od počátku roku (1-6)				Plán (1-6) 2021
		2018	2019	2020	2021	
Zdrav. materiál (tis.CZK)	50	24	23	28	50	26
Meziroční změna abs.		-26	-1	5	22	24 Plnění abs.
Meziroční změna %		↓ -51,7%	↓ -6,1%	↑ 122,0%	↑ 179,6%	193,3% Plnění %



2019	2020	2021	Plán 2021	2021 vs. 2020	v %	Skutečnost vs. Plán 2021	v %
------	------	------	-----------	---------------	-----	--------------------------	-----

FINANCE

Náklady	4 930 039	4 859 582	6 642 141	5 533 118	1 782 559	136,68%	1 109 023	120,04%
Náklady na spotřebu materiálu	70 523	132 471	181 459	93 446	48 988	136,98%	88 013	194,19%
Léka a léčiva (bez center a §16)	8 928	7 172	20 171	13 789	12 998	281,24%	6 381	146,28%
Krevní přípravky	0	0	0	0	0			
Zdravotnické prostředky	22 656	27 650	49 673	25 691	22 023	179,65%	23 982	193,35%
Potraviny	0	0	0	0	0			
Všeobecný materiál	31 061	45 595	2 978	44 487	-42 616	6,53%	-41 508	6,70%
Náhradní díly	5 338	16 078	79 112	5 932	63 034	492,04%	73 180	1333,68%
DDHM a textil	2 540	35 975	29 524	3 547	-6 451	82,07%	25 977	832,42%
Ostatní spotřeba	3 858	5 838	3 531	0	-2 308	60,47%		
Náklady na služby	126 473	225 441	369 961	252 153	144 520	164,11%	117 807	146,72%
Ostatní služby	43 646	67 172	85 925	33 704	18 753	127,92%	52 221	254,94%
Spotřeba energie	106 586	99 384	102 285	105 048	2 901	102,92%	-2 763	97,37%
Osobní náklady	4 166 615	4 041 325	5 637 562	4 856 341	1 596 237	139,50%	781 220	116,09%
Výnosy	6 299 999	8 407 288	12 605 816		4 198 528	149,94%		
Tržby od ZP dle účetnictví	5 546 226	7 471 569	10 583 157	6 538 857	3 111 588	141,65%	4 044 300	161,85%
CASH úhrady (bez tržeb od ZP za zdrav.pěči, bonusů, FKSP, náhrady p	725 047	930 014	1 025 912	1 044 850	95 899	110,31%	-18 938	98,19%

PRODUKCE
AMBULANTNÍ PÉČE

Ambulantní body	4 679 387	5 213 263	7 180 957		1 967 694	137,74%		
Počet ambulantních výkonů	24 709	25 341	30 178		4 837	119,09%		
ZUM/ZULP v CZK	69 990	76 314	212 087		135 773	277,91%		
Hodnota ambulantní péče v CZK	4 688 350	5 263 161	7 214 385		1 951 224	137,07%		
Počet vyšetření celkem	6 635	7 507	7 006		-501	93,33%		
z toho ambulantní vyšetření	6 625	7 488	6 998		-490	93,46%		
Počet URČ celkem	1 846	1 825	1 948		123	106,74%		
z toho ambulantní URČ	1 840	1 816	1 946		130	107,16%		
Počet návštěv	6 296	7 069	6 512		-557	92,12%		
Záchyt obrátově <small>detail</small>	60,0%	50,6%	50,7%		0	100,27%		
Záchyt množstevně	53,8%	48,4%	49,4%		0	102,14%		
Celkové body	4 706 850	5 245 910	7 193 161		1 947 251	137,12%		
Počet výkonů celkem	24 805	25 447	30 217		4 770	118,74%		

HOSPITALIZAČNÍ PÉČE
DATA UZIS

Bez	Počet lůžek k datu (potenciální kapacita)	0	0	0	0			
LDN	Průměrný počet lůžek za období	0	0	0	0			
NIP	Počet OD	0	0	0	0			
DIOP	Počet hospitalizací	0	0	0	0			
	Obloženost							
	Průměrná doba hospitalizace							
	Vyžádaná péče (v tis. bodech)	0	0	0	0			
	Vyžádaná péče (v tis. CZK - hodnota péče)	0	0	0	0			

NÁSLEDNÁ PÉČE
DATA UZIS

LDN	Počet lůžek k datu (potenciální kapacita)	0	0	0	0			
NIP	Průměrný počet lůžek za období	0	0	0	0			
DIOP	Počet OD	0	0	0	0			
	Počet hospitalizací	0	0	0	0			
	Obloženost							
	Průměrná doba hospitalizace							

PERSONALISTIKA
ZAMĚŠTNANCI - Přepočtený evidenční stav
Systemizace

CELKEM	11,9	10,9	11,7	11,5	0,0	-0,2	98,29%	11,5
Lékaři celkem	3,4	3,4	3,2	3,0	0,0	-0,2	93,75%	3,0
z toho L1	0,1	0,1	0,1	0,1	0,0	0,0	100,00%	0,1
z toho L2	1,2	0,0	0,0	0,0	0,0	0,0		0,0
z toho L3	2,1	3,3	3,1	2,9	0,0	-0,2	93,55%	2,9
Sestry	5,0	4,0	5,0	5,0	0,0	0,0	100,00%	5,0
Ostatní NLZP	1,0	1,0	1,0	1,0	0,0	0,0	100,00%	1,0
THP	0,5	0,5	0,5	0,5	0,0	0,0	100,00%	0,5
Dělník	0,0	0,0	0,0	0,0	0,0	0,0		0,0
Ostatní	2,0	2,0	2,0	2,0	0,0	0,0	100,00%	2,0

	Předepsáno											Zachyceno			
	Leden	Únor	Březen	Duben	Květen	Červen	Červenec	Srpen	Září	Říjen	Listopad	Prosinec	Rok Celkem	Rok celkem	%
Preskribující lékaři celkem	190 720	269 512	318 385	216 975	356 041	273 636	0	0	0	0	0	0	1 625 269	824 740	50,7%