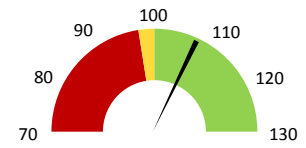
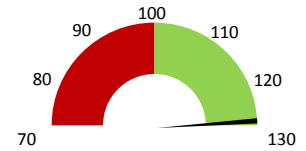


Celkové body

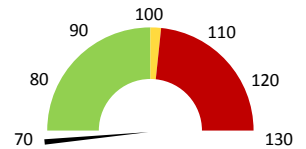
	2017	Skutečnost od počátku roku (1-6)				Plán (1-6) 2021	
		2018	2019	2020	2021		
Celkové body (tis.)	4 904	5 106	5 183	5 211	5 619	5 183	
Meziroční změna abs.		202	77	28	407	436	Plnění abs.
Meziroční změna %		↑ 104,1%	↑ 101,5%	→ 100,5%	↑ 107,8%	108,4%	Plnění %


Ambulantní body

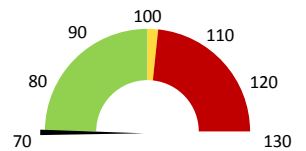
	2017	Skutečnost od počátku roku (1-6)				Plán (1-6) 2021	
		2018	2019	2020	2021		
Amb. body (tis.)	2 500	2 827	2 892	2 907	3 715	2 892	
Meziroční změna abs.		327	65	15	808	823	Plnění abs.
Meziroční změna %		↑ 113,1%	↑ 102,3%	→ 100,5%	↑ 127,8%	128,5%	Plnění %


Ostatní léky

	2017	Skutečnost od počátku roku (1-6)				Plán (1-6) 2021	
		2018	2019	2020	2021		
Ostatní léky (tis.CZK)	0	1	0	0	0	0	
Meziroční změna abs.						0	Plnění abs.
Meziroční změna %			↓ -100,0%			62,4%	Plnění %


Zdravotnický materiál

	2017	Skutečnost od počátku roku (1-6)				Plán (1-6) 2021	
		2018	2019	2020	2021		
Zdrav. materiál (tis.CZK)	0	0	0	0	0	0	
Meziroční změna abs.							Plnění abs.
Meziroční změna %			↓ -100,0%				Plnění %



2019	2020	2021	Plán 2021	2021 vs. 2020	v %	Skutečnost vs. Plán 2021	v %
------	------	------	-----------	---------------	-----	--------------------------	-----

FINANCE

Náklady	4 539 952	4 265 297	5 595 766	5 153 981	1 330 469	131,19%	441 785	108,57%
Náklady na spotřebu materiálu	10 942	15 285	12 132	12 666	-3 152	79,38%	-533	95,79%
Léka a léčiva (bez center a §16)	0	0	312	500	312		-188	62,36%
Krevní přípravky	0	0	0	0	0			
Zdravotnické prostředky	0	0	236	0	236			
Potraviny	0	0	0	0	0			
Všeobecný materiál	8 798	12 214	2 970	10 477	-9 244	24,31%	-7 508	28,34%
Náhradní díly	0	0	0	0	0			
DDHM a textil	2 144	3 071	8 615	1 688	5 544	280,52%	6 927	510,33%
Ostatní spotřeba	132	132	590	0	459	448,67%		
Náklady na služby	28 442	30 065	26 060	37 997	-4 005	86,68%	-11 937	68,58%
Ostatní služby	28 886	14 540	8 641	2 241	-5 899	59,43%	6 400	385,61%
Spotřeba energie	49 174	47 587	50 737	50 357	3 150	106,62%	380	100,75%
Osobní náklady	4 320 001	4 093 914	5 433 119	5 028 785	1 339 205	132,71%	404 334	108,04%
Výnosy	6 154 842	8 097 483	9 212 843		1 115 360	113,77%		
Tržby od ZP dle účetnictví	6 143 999	8 076 510	8 206 650	7 359 099	130 140	101,61%	847 550	111,52%
CASH úhrady (bez tržeb od ZP za zdrav.pěči, bonusů, FKSP, náhrady p	10 093	20 224	40 246	450	20 022	199,00%	39 795	8939,36%

PRODUKCE
AMBULANTNÍ PÉČE

Ambulantní body	2 891 773	2 907 224	3 714 759		807 535	127,78%		
Počet ambulantních výkonů	7 780	7 668	9 220		1 552	120,24%		
ZUM/ZULP v CZK	6 000	8 110	10 086		1 976	124,36%		
Hodnota ambulantní péče v CZK	3 215 868	3 293 273	4 022 026		728 753	122,13%		
Počet vyšetření celkem	3 720	3 490	3 407		-83	97,62%		
z toho ambulantní vyšetření	2 107	2 039	2 253		214	110,50%		
Počet URČ celkem	1 349	1 305	1 300		-5	99,62%		
z toho ambulantní URČ	730	732	832		100	113,66%		
Počet návštěv	2 107	2 039	2 253		214	110,50%		
Záchyt obrátově <small>detail</small>								
Záchyt množstevně								
Celkové body	5 183 048	5 211 479	5 618 813		407 334	107,82%		
Počet výkonů celkem	13 687	13 522	13 710		188	101,39%		

HOSPITALIZAČNÍ PÉČE
DATA UZIS

Bez	Počet lůžek k datu (potenciální kapacita)	0	0	0	0			
LDN	Průměrný počet lůžek za období	0	0	0	0			
NIP	Počet OD	0	0	0	0			
DIOP	Počet hospitalizací	0	0	0	0			
	Obložnost							
	Průměrná doba hospitalizace							
	Vyžádaná péče (v tis. bodech)	0	0	0	0			
	Vyžádaná péče (v tis. CZK - hodnota péče)	0	0	0	0			

NÁSLEDNÁ PÉČE
DATA UZIS

LDN	Počet lůžek k datu (potenciální kapacita)	0	0	0	0			
NIP	Průměrný počet lůžek za období	0	0	0	0			
DIOP	Počet OD	0	0	0	0			
	Počet hospitalizací	0	0	0	0			
	Obložnost							
	Průměrná doba hospitalizace							

PERSONALISTIKA
ZAMĚSTNANCI - Přepočtený evidenční stav

Systemizace

CELKEM	13,8	12,2	12,2	11,6	0,0	-0,6	95,08%	11,6
Lékaři celkem	0,0	0,0	0,0	0,0	0,0	0,0		0,0
z toho L1	0,0	0,0	0,0	0,0	0,0	0,0		0,0
z toho L2	0,0	0,0	0,0	0,0	0,0	0,0		0,0
z toho L3	0,0	0,0	0,0	0,0	0,0	0,0		0,0
Sestry	0,0	0,0	0,0	0,0	0,0	0,0		0,0
Ostatní NLZP	0,0	0,0	0,0	0,0	0,0	0,0		0,0
THP	1,0	1,0	1,0	1,0	0,0	0,0	100,00%	1,0
Dělník	0,0	0,0	0,0	0,0	0,0	0,0		0,0
Ostatní	12,8	11,2	11,2	10,6	0,0	-0,6	94,64%	10,6

