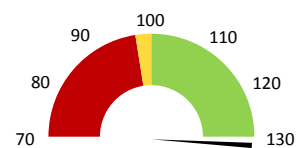
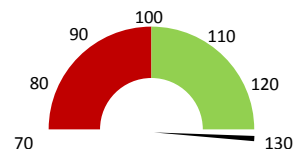


**Celkové body**

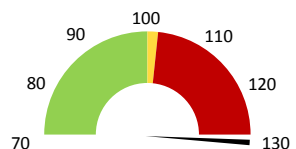
	2017	Skutečnost od počátku roku (1-6)				Plán (1-6) 2021
		2018	2019	2020	2021	
<b>Celkové body (tis.)</b>	<b>45 969</b>	<b>51 461</b>	<b>54 879</b>	<b>44 468</b>	<b>81 425</b>	<b>54 879</b>
Meziroční změna abs.		5 492	3 418	-10 411	36 957	26 545 Plnění abs.
Meziroční změna %		↑ 111,9%	↑ 106,6%	↓ 81,0%	↑ 183,1%	148,4% Plnění %


**Ambulantní body**

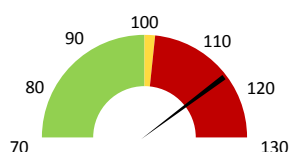
	2017	Skutečnost od počátku roku (1-6)				Plán (1-6) 2021
		2018	2019	2020	2021	
<b>Amb. body (tis.)</b>	<b>38 302</b>	<b>41 243</b>	<b>43 371</b>	<b>35 751</b>	<b>68 545</b>	<b>43 371</b>
Meziroční změna abs.		2 941	2 128	-7 621	32 794	25 173 Plnění abs.
Meziroční změna %		↑ 107,7%	↑ 105,2%	↓ 82,4%	↑ 191,7%	158,0% Plnění %


**Ostatní léky**

	2017	Skutečnost od počátku roku (1-6)				Plán (1-6) 2021
		2018	2019	2020	2021	
<b>Ostatní léky (tis.CZK)</b>	<b>10</b>	<b>11</b>	<b>10</b>	<b>14</b>	<b>19</b>	<b>13</b>
Meziroční změna abs.		0	-1	3	5	6 Plnění abs.
Meziroční změna %		↓ 4,6%	↓ -5,1%	↑ 131,1%	↑ 140,7%	141,1% Plnění %


**Zdravotnický materiál**

	2017	Skutečnost od počátku roku (1-6)				Plán (1-6) 2021
		2018	2019	2020	2021	
<b>Zdrav. materiál (tis.CZK)</b>	<b>12 839</b>	<b>13 781</b>	<b>14 240</b>	<b>12 114</b>	<b>17 128</b>	<b>14 571</b>
Meziroční změna abs.		942	459	-2 126	5 015	2 557 Plnění abs.
Meziroční změna %		↓ 7,3%	↓ 3,3%	↓ 85,1%	↑ 141,4%	117,6% Plnění %



Útvar: **Ústav imunologie**

 Rok: **2021**

 Měsíc: **Červen**

Detail

2019	2020	2021	Plán 2021	2021 vs. 2020	v %	Skutečnost vs. Plán 2021	v %
------	------	------	-----------	---------------	-----	--------------------------	-----

**FINANCE**

Náklady	26 460 827	24 054 112	35 330 583	28 621 016	11 276 472	146,88%	6 709 567	123,44%
<b>Náklady na spotřebu materiálu</b>	<b>14 381 870</b>	<b>12 284 204</b>	<b>17 359 289</b>	<b>14 730 828</b>	<b>5 075 085</b>	<b>141,31%</b>	<b>2 628 460</b>	<b>117,84%</b>
Léka a léčiva (bez center a §16)	10 304	13 506	19 006	13 470	5 499	140,72%	5 536	141,10%
Krevní přípravky	0	0	0	0	0			
Zdravotnické prostředky	14 240 018	12 113 784	17 128 458	14 571 185	5 014 674	141,40%	2 557 274	117,55%
Potraviny	0	0	0	0	0			
Všeobecný materiál	120 351	112 472	176 564	141 722	64 092	156,99%	34 842	124,58%
Náhradní díly	499	0	0	0	0			
DDHM a textil	10 698	44 442	35 261	4 452	-9 181	79,34%	30 809	791,98%
Ostatní spotřeba	265	264	264	0	0	100,00%		
<b>Náklady na služby</b>	<b>562 019</b>	<b>413 435</b>	<b>471 729</b>	<b>444 020</b>	<b>58 294</b>	<b>114,10%</b>	<b>27 709</b>	<b>106,24%</b>
Ostatní služby	207 365	121 861	258 047	313 629	136 186	211,76%	-55 582	82,28%
<b>Spotřeba energie</b>	<b>340 392</b>	<b>320 548</b>	<b>332 269</b>	<b>335 486</b>	<b>11 721</b>	<b>103,66%</b>	<b>-3 217</b>	<b>99,04%</b>
<b>Osobní náklady</b>	<b>10 132 455</b>	<b>9 996 926</b>	<b>15 843 081</b>	<b>11 796 189</b>	<b>5 846 155</b>	<b>158,48%</b>	<b>4 046 892</b>	<b>134,31%</b>
<b>Výnosy</b>	<b>61 742 946</b>	<b>62 472 580</b>	<b>134 748 293</b>		<b>72 275 713</b>	<b>215,69%</b>		
Tržby od ZP dle účetnictví	61 351 357	62 006 807	119 246 196	74 724 727	57 239 389	192,31%	44 521 468	159,58%
CASH úhrady (bez tržeb od ZP za zdrav.pěči, bonusů, FKSP, náhrady p	338 589	464 273	12 814 127	812 408	12 349 854	2760,04%	12 001 719	1577,30%

**PRODUKCE**
**AMBULANTNÍ PÉČE**

<b>Ambulantní body</b>	<b>43 371 451</b>	<b>35 750 767</b>	<b>68 544 500</b>		<b>32 793 733</b>	<b>191,73%</b>		
Počet ambulantních výkonů	79 131	70 264	101 123		30 859	143,92%		
ZUM/ZULP v CZK	0	0	699 425		699 425			
<b>Hodnota ambulantní péče v CZK</b>	<b>31 352 650</b>	<b>25 955 587</b>	<b>51 894 951</b>		<b>25 939 364</b>	<b>199,94%</b>		
<b>Počet vyšetření celkem</b>	<b>9 061</b>	<b>7 588</b>	<b>14 493</b>		<b>6 905</b>	<b>191,00%</b>		
z toho ambulantní vyšetření	7 301	6 219	13 122		6 903	211,00%		
<b>Počet URČ celkem</b>	<b>7 128</b>	<b>5 923</b>	<b>11 951</b>		<b>6 028</b>	<b>201,77%</b>		
z toho ambulantní URČ	6 072	5 119	11 144		6 025	217,70%		
<b>Počet návštěv</b>								
Záchyt obrátově								
Záchyt množstevně								
<b>Celkové body</b>	<b>54 879 410</b>	<b>44 467 966</b>	<b>81 424 731</b>		<b>36 956 765</b>	<b>183,11%</b>		
Počet výkonů celkem	94 138	83 550	112 774		29 224	134,98%		

**HOSPITALIZAČNÍ PÉČE**
**DATA UZIS**

<b>Bez LDN</b>	Počet lůžek k datu (potenciální kapacita)	0	0	0	0			
	Průměrný počet lůžek za období	0	0	0	0			
<b>NIP</b>	Počet OD	0	0	0	0			
<b>DIOP</b>	Počet hospitalizací	0	0	0	0			
	Obloženost							
	Průměrná doba hospitalizace							
	<b>Vyžádaná péče (v tis. bodech)</b>	<b>0</b>	<b>0</b>	<b>0</b>	<b>0</b>			
	<b>Vyžádaná péče (v tis. CZK - hodnota péče)</b>	<b>0</b>	<b>0</b>	<b>0</b>	<b>0</b>			

**NÁSLEDNÁ PÉČE**
**DATA UZIS**

<b>LDN</b>	Počet lůžek k datu (potenciální kapacita)	0	0	0	0			
	Průměrný počet lůžek za období	0	0	0	0			
<b>NIP</b>	Počet OD	0	0	0	0			
<b>DIOP</b>	Počet hospitalizací	0	0	0	0			
	Obloženost							
	Průměrná doba hospitalizace							

**PERSONALISTIKA**
**ZAMĚSTNANCI - Přepočtený evidenční stav**

Systemizace

CELKEM	31,2	31,7	30,1	31,5	0,0	1,5	104,83%	31,5
<b>Lékaři celkem</b>	<b>2,4</b>	<b>2,1</b>	<b>2,1</b>	<b>2,1</b>	<b>0,0</b>	<b>0,0</b>	<b>100,00%</b>	<b>2,1</b>
z toho L1	0,0	0,0	0,0	0,0	0,0	0,0		0,0
z toho L2	0,0	0,0	0,0	0,0	0,0	0,0		0,0
z toho L3	2,4	2,1	2,1	2,1	0,0	0,0	100,00%	2,1
<b>Sestry</b>	<b>1,0</b>	<b>1,0</b>	<b>1,0</b>	<b>1,0</b>	<b>0,0</b>	<b>0,0</b>	<b>100,00%</b>	<b>1,0</b>
Ostatní NLZP	16,5	16,0	15,0	16,2	0,0	1,2	108,00%	16,2
THP	1,0	1,0	1,0	1,0	0,0	0,0	100,00%	1,0
Dělník	0,0	0,0	0,0	0,0	0,0	0,0		0,0
Ostatní	10,3	11,7	11,0	11,2	0,0	0,3	102,28%	11,2

LÉKAŘI - PRESKRIPCE za období 1-6/2021



Útvar: Ústav imunologie

Rok: 2021

Leden	Únor	Březen	Duben	Květen	Červen	Červenec	Srpen	Září	Říjen	Listopad	Prosinec	Předeepsáno		Zachyceno			
												Rok Celkem	Rok celkem	%			
0	0	0	0	0	0	0	0	0	0	0	0	0	0	0	0	0	#####

Preskribující lékaři celkem